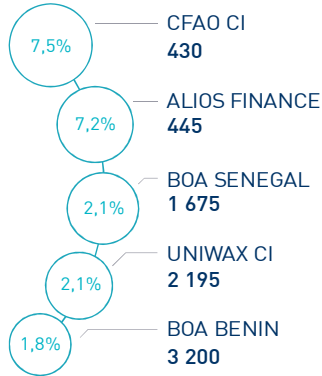


### LES INDICATEURS D'ACTIVITÉ

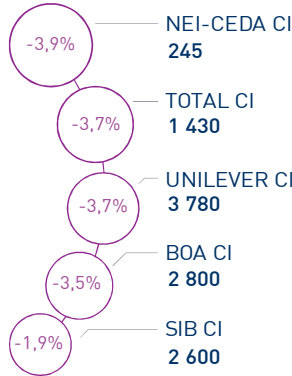
|                  |         |                    |         |                 |              |                   |           |
|------------------|---------|--------------------|---------|-----------------|--------------|-------------------|-----------|
| <b>  BRVMC  </b> | 156 pts | <b>  BRVM 10  </b> | 150 pts | <b>  CAPI  </b> | 4 641 MM XOF | <b>  VOLUME  </b> | 127 M XOF |
| ↘ Daily          | -0,15%  | ↘ Daily            | -0,27%  | ↗ Plus haut     | 5 267        | MC                | 127       |
| ↘ YTD            | -9,48%  | ↘ YTD              | -2,91%  | ↘ Plus bas      | 4 608        | MB                | -         |

### PERFORMANCES QUOTIDIENNES

#### HAUSSES SIGNIFICATIVES



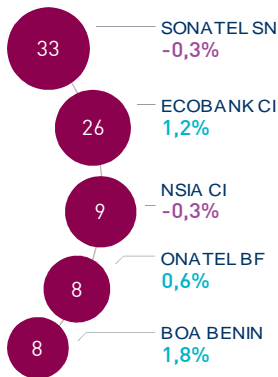
#### BAISSES SIGNIFICATIVES



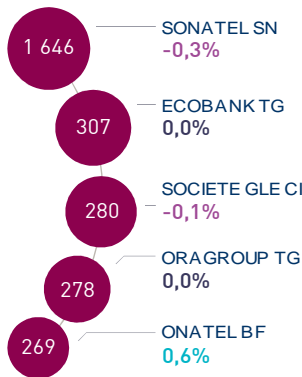
L'indice BRVM Composite a perdu 0,15% au terme de cette séance à 156 points. Dans ce contexte, la contreperformance annuelle du marché est ramenée à 9,48%.

Les plus fortes progressions de cette séance concernent CfaO CI, Alios Finance CI et Boa SN avec des gains respectifs de 7,5%, 7,2% et 2,1%. A l'opposé, Nei Ceda CI réalise la plus forte baisse avec une variation de -3,9%.

#### LES PLUS ACTIVES (M XOF)



#### LES PLUS GRANDES CAPI. (MM XOF)

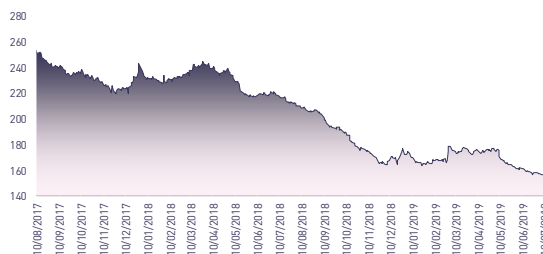


Le flux des transactions sur le marché central s'élève à 126,8 MXOF.

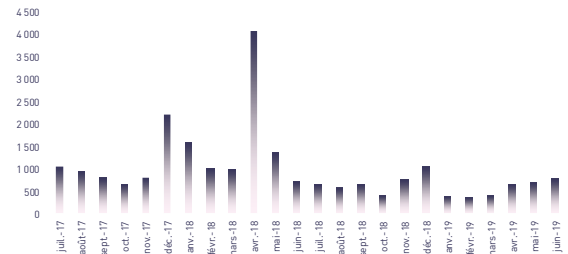
Les valeurs les plus actives aujourd'hui sont : Sonatel SN et Ecobank CI avec des volumes respectifs de 33,0 MXOF et de 26,2 MXOF.

Les cinq valeurs les plus actives ont drainé près de 67,48% du volume global du marché.

### ÉVOLUTION DE L'INDICE BRVMC (pts)



### VMQ-BASE MENSUELLE (M XOF)



### PUBLICATIONS ÉCONOMIQUES/FINANCIÈRES

**| 11 Juillet | 2019**

BOA BN : Le résultat net en hausse de 3% à 3,3 MMFCFA au T1 2019.

**| 11 Juillet | 2019**

SICABLE CI : WARA maintient la notation de long terme à « A- », en grade d'investissement et sa note de court terme à « w-3 ».

**| 11 Juillet | 2019**

CÔTE D'IVOIRE : Un financement de 300 M\$ de la Banque Mondiale pour la construction d'une ligne de bus rapide et moderne.

**| 10 Juillet | 2019**

CÔTE D'IVOIRE : Les recettes d'exportations en baisse de 13% à 2.532 MMFCFA en 2018.

Attijari Global Research  
Daouda Bamba  
(+225) 09 97 08 25  
daouda.bamba@sib.ci

Directeur Général  
Mohamed Lemridi  
(+225) 07 80 68 68

Gérant de Portefeuille  
Jean-Jacques Bali Birba  
(+225) 77 29 86 06

Chargé Clientèle Institutionnelle  
Bakary Diakité  
(+225) 48 03 45 01

Chargé Clientèle Particuliers  
Fatoumata Dogoni  
(+225) 58 83 13 46



# ABIDJAN CLOSING

## EQUITY

### RÉSUMÉ DE LA SÉANCE DU 11/07/2019

|                         | 11/07/2019                | Clôture  | Veille | Année   | Max 2019 | Min 2019 | Quantité | P/E 19e | P/B 19e | D/Y 19e |       |
|-------------------------|---------------------------|----------|--------|---------|----------|----------|----------|---------|---------|---------|-------|
| TEL.                    | SONATEL SN                | 16 455   | -0,3%  | 2,8%    | 20 400   | 16 000   | 2 007    | 9,5     | 3,0     | 9,1%    |       |
|                         | ONATEL BF                 | 3 950    | 0,6%   | -4,8%   | 4 925    | 3 850    | 2 114    | 8,4     | 9,9     | 10,4%   |       |
| BANQUES                 | BICI CI                   | 4 190    | -0,1%  | -47,0%  | 7 700    | 4 005    | 271      | 7,5     | 1,4     | 5,1%    |       |
|                         | BANK OF AFRICA BN         | 3 200    | 1,8%   | -23,8%  | 4 500    | 3 005    | 2 675    | 5,1     | 1,0     | 13,0%   |       |
|                         | BANK OF AFRICA BF         | 3 900    | 0,0%   | -25,0%  | 5 365    | 3 690    | 270      | 5,0     | 1,9     | 9,4%    |       |
|                         | BANK OF AFRICA CI         | 2 800    | -3,5%  | -33,3%  | 4 150    | 2 500    | 664      | 4,8     | 1,8     | 10,9%   |       |
|                         | BANK OF AFRICA ML         | 2 000    | 0,3%   | -18,4%  | 3 000    | 1 850    | 1 253    | 4,9     | 1,2     | 13,5%   |       |
|                         | BANK OF AFRICA NG         | 3 400    | -0,6%  | -12,8%  | 4 695    | 3 400    | 98       | 5,8     | 1,7     | 11,4%   |       |
|                         | BANK OF AFRICA SN         | 1 675    | 2,1%   | -17,1%  | 2 000    | 1 470    | 2 867    | 4,7     | 1,2     | 9,6%    |       |
|                         | CORIS BANK INTERNATIONAL  | 7 795    | -1,3%  | -10,4%  | 8 790    | 6 800    | 598      | 12,7    | 3,9     | 5,2%    |       |
|                         | ECOBANK CI                | 3 295    | 1,2%   | -22,3%  | 4 220    | 3 000    | 8 069    | 8,8     | 2,6     | 7,3%    |       |
|                         | ECOBANK TRANS. INCORP. TG | 17       | 0,0%   | -5,6%   | 21       | 16       | 3 937    | 2,1     | 0,2     | N.S.    |       |
|                         | NSIA BANQUE CI            | 3 390    | -0,3%  | -43,5%  | 6 000    | 3 240    | 2 846    | 6,4     | 1,3     | 5,7%    |       |
|                         | ORAGROUP TOGO             | 4 000    | 0,0%   | -2,4%   | 5 000    | 3 825    | 703      | 16,1    | 2,6     | 1,3%    |       |
|                         | SOCIETE GLE CI            | 9 000    | -0,1%  | 21,6%   | 9 300    | 7 000    | 577      | 6,7     | 2,4     | 2,3%    |       |
|                         | SIB CI                    | 2 600    | -1,9%  | -3,7%   | 2 945    | 2 000    | 1 964    | 5,6     | 2,3     | 9,7%    |       |
|                         | AGRICULTURE               | PALM CI  | 950    | 0,0%    | -50,0%   | 1 935    | 900      | 1 390   | 1,7     | 0,2     | 26,6% |
|                         |                           | SICOR CI | 3 300  | 0,0%    | -8,3%    | 3 605    | 3 250    | 0       | 19,6    | 1,0     | N.S.  |
| SOGB CI                 |                           | 2 100    | 0,0%   | -8,1%   | 2 850    | 1 760    | 120      | 15,2    | 1,3     | 10,3%   |       |
| SAPH CI                 |                           | 2 000    | 0,0%   | -45,8%  | 3 900    | 1 910    | 0        | 4,0     | 0,6     | 3,9%    |       |
| SUCRIVOIRE CI           |                           | 730      | -0,7%  | -23,2%  | 1 215    | 730      | 225      | 4,5     | 0,2     | 9,9%    |       |
| DISTRIBUTION & SERVICES | CIE CI                    | 1 230    | -1,6%  | -14,9%  | 1 505    | 1 140    | 592      | 34,7    | 7,6     | 2,6%    |       |
|                         | SODE CI                   | 3 100    | 1,6%   | -20,2%  | 3 885    | 2 680    | 125      | 10,2    | 2,6     | 8,7%    |       |
|                         | SERVAIR ABIDJAN           | 1 130    | 0,0%   | -5,8%   | 1 825    | 1 005    | 134      | 8,2     | 4,5     | 14,6%   |       |
|                         | BERNABE CI                | 1 800    | 0,0%   | -25,0%  | 2 450    | 1 665    | 267      | 5,6     | 1,1     | 12,1%   |       |
|                         | CFAO CI                   | 430      | 7,5%   | -32,8%  | 635      | 400      | 1 927    | 19,2    | 4,1     | N.S.    |       |
|                         | TRACTAFRIC MOTORS CI      | 119 000  | 0,0%   | -4,0%   | 122 000  | 117 995  | 0        | 27,9    | 3,9     | N.S.    |       |
|                         | VIVO ENERGY CI            | 850      | -1,7%  | -10,1%  | 1 150    | 800      | 1 162    | 10,7    | 1,8     | 4,6%    |       |
|                         | TOTAL CI                  | 1 430    | -3,7%  | 5,5%    | 1 610    | 1 075    | 485      | 8,6     | 3,0     | 7,2%    |       |
|                         | TOTAL SN                  | 1 350    | 0,8%   | -6,9%   | 1 600    | 1 250    | 492      | 10,6    | 2,3     | N.S.    |       |
|                         | BOLLORE TL CI             | 1 325    | -1,9%  | -33,8%  | 2 290    | 1 205    | 1 075    | 5,5     | 3,0     | 12,6%   |       |
| INDUSTRIE               | SICABLE CI                | 950      | 0,0%   | -4,0%   | 1 640    | 870      | 10       | 7,4     | 1,1     | 7,9%    |       |
|                         | FILTISAC CI               | 1 450    | 0,0%   | -31,6%  | 2 275    | 1 210    | 1 021    | 8,2     | 0,6     | 10,9%   |       |
|                         | NEI-CEDA CI               | 245      | -3,9%  | 44,1%   | 490      | 180      | 20       | 6,2     | 2,9     | N.S.    |       |
|                         | NESTLE CI                 | 730      | 0,0%   | -27,7%  | 1 125    | 700      | 100      | N.S.    | N.S.    | N.S.    |       |
|                         | CROWN SIEM CI             | 200      | 0,0%   | -33,3%  | 355      | 200      | 350      | 33,6    | 1,1     | N.S.    |       |
|                         | AIR LIQUIDE CI            | 390      | 0,0%   | -27,1%  | 525      | 370      | 0        | N.S.    | N.S.    | N.S.    |       |
|                         | SOLIBRA CI                | 34 660   | 0,0%   | -38,1%  | 58 800   | 29 500   | 0        | 42,3    | 1,0     | 3,9%    |       |
|                         | SMB CI                    | 4 500    | 0,0%   | -7,7%   | 19 900   | 4 250    | 0        | 4,7     | 4,3     | 2,5%    |       |
|                         | SITAB CI                  | 1 190    | 0,0%   | -35,1%  | 1 970    | 995      | 0        | N.S.    | N.S.    | N.S.    |       |
|                         | UNILEVER CI               | 3 780    | -3,7%  | -40,4%  | 6 000    | 3 780    | 1        | N.S.    | N.S.    | N.S.    |       |
| AUTRES                  | UNIWAX CI                 | 2 195    | 2,1%   | 8,1%    | 2 625    | 1 760    | 1 104    | 11,3    | 7,0     | 7,9%    |       |
|                         | SETAO CI                  | 170      | 0,0%   | 0,0%    | 185      | 150      | 0        | 2,6     | N.S.    | N.S.    |       |
|                         | ALIOS FINANCE (SAFCA CI)  | 445      | 7,2%   | 107,0%  | 445      | 200      | 150      | N.S.    | N.S.    | N.S.    |       |
|                         | MOVIS CI                  | 0        | 0,0%   | -100,0% | 2 495    | 2 395    | 0        | N.S.    | N.S.    | N.S.    |       |
|                         | BRVMC                     | 156      | -0,1%  | -9,5%   | 179      | 156      | -        | 9,7     | 3,0     | 6,9%    |       |





# ABIDJAN CLOSING

## EQUITY

### RÉSULTATS ANNUELS 2018

|                                    | Chiffre d'Affaires/PNB |           |        | Résultat d'Exploitation |         |              | Résultat Net (Part du Groupe) |         |              |     |
|------------------------------------|------------------------|-----------|--------|-------------------------|---------|--------------|-------------------------------|---------|--------------|-----|
|                                    | En MXOF                | 2018      | 2017   | Var                     | 2018    | 2017         | Var                           | 2018    | 2017         | Var |
| <b>TEL.</b>                        |                        |           |        |                         |         |              |                               |         |              |     |
| SONATEL SN                         | 1 021 956              | 972 905   | 5,0%   | 312 286                 | 306 936 | 1,7%         | 172 467                       | 171 801 | 0,4%         |     |
| ONATEL BF                          | 159 027                | 162 723   | -2,3%  | 45 955                  | 43 558  | 5,5%         | 31 814                        | 28 285  | 12,5%        |     |
| BICI CI                            | 48 787                 | 48 431    | 0,7%   | 11 738                  | 8 450   | 38,9%        | 9 793                         | 7 100   | 37,9%        |     |
| BANK OF AFRICA BN                  | 39 387                 | 42 156    | -6,6%  | 13 289                  | 13 097  | 1,5%         | 12 724                        | 12 523  | 1,6%         |     |
| BANK OF AFRICA BF                  | 39 643                 | 36 417    | 8,9%   | 19 756                  | 13 249  | 49,1%        | 17 239                        | 12 713  | 35,6%        |     |
| BANK OF AFRICA CI                  | 32 833                 | 30 063    | 9,2%   | 11 707                  | 9 913   | 18,1%        | 11 699                        | 9 879   | 18,4%        |     |
| BANK OF AFRICA ML                  | 29 726                 | 29 590    | 0,5%   | 6 602                   | 4 468   | 47,8%        | 6 340                         | 4 262   | 48,8%        |     |
| BANK OF AFRICA NG                  | 20 630                 | 19 086    | 8,1%   | 9 701                   | 8 249   | 17,6%        | 7 666                         | 6 891   | 11,2%        |     |
| BANK OF AFRICA SN                  | 24 949                 | 24 819    | 0,5%   | 9 151                   | 11 519  | -20,6%       | 8 509                         | 11 389  | -25,3%       |     |
| <b>BANQUES</b>                     |                        |           |        |                         |         |              |                               |         |              |     |
| CORIS BANK INTERNATIONAL           | 56 705                 | 45 269    | 25,3%  | 26 517                  | 20 060  | 32,2%        | 24 531                        | 19 571  | 25,3%        |     |
| ECOBANK CI                         | 84 822                 | 74 117    | 14,4%  | 21 489                  | 26 581  | -19,2%       | 20 707                        | 22 835  | -9,3%        |     |
| ECOBANK TRANS. INCORP. TG          | 1 014 373              | 1 014 872 | 0,0%   | 243 698                 | 160 393 | 51,9%        | 145 415                       | 99 251  | 46,5%        |     |
| NSIA BANQUE CI                     | 67 762                 | 62 672    | 8,1%   | 25 368                  | 22 840  | 11,1%        | 12 196                        | 10 015  | 21,8%        |     |
| ORAGROUP TOGO                      | 126 776                | 107 998   | 17,4%  | 30 420                  | 38 647  | -21,3%       | 29 773                        | 21 972  | 35,5%        |     |
| SOCIETE GLE CI                     | 128 000                | 113 000   | 13,3%  | 63 000                  | 53 000  | 18,9%        | 42 000                        | 40 000  | 5,0%         |     |
| SIB CI                             | 65 941                 | 56 747    | 16,2%  | 28 665                  | 26 850  | 6,8%         | 23 200                        | 22 530  | 3,0%         |     |
| <b>AGRICULTURE</b>                 |                        |           |        |                         |         |              |                               |         |              |     |
| PALM CI                            | 100 793                | 134 796   | -25,2% | 2 070                   | 25 220  | -23 150 MXOF | -12 613                       | 8 708   | -21 321 MXOF |     |
| SICOR CI                           | 1 393                  | 1 105     | 26,1%  | 103                     | 130     | -20,8%       | 989                           | 101     | +888 MXOF    |     |
| SOGB CI                            | 55 768                 | 69 123    | -19,3% | 4 418                   | 14 682  | -10 264 MXOF | 2 977                         | 10 428  | -7 451 MXOF  |     |
| SAPH CI                            | 129 855                | 151 979   | -14,6% | 2 071                   | 17 824  | -15 753 MXOF | -848                          | 12 861  | -13 709 MXOF |     |
| SUCRIVOIRE CI                      | 56 187                 | 56 162    | 0,0%   | 1 508                   | 3 833   | -60,7%       | -301                          | 3 147   | -3 448 MXOF  |     |
| <b>DISTRIBUTION &amp; SERVICES</b> |                        |           |        |                         |         |              |                               |         |              |     |
| CIE CI                             | 587 236                | 593 261   | -1,0%  | 6 976                   | 3 562   | 95,8%        | 4 930                         | 1 987   | +2 943 MXOF  |     |
| SODE CI                            | 98 432                 | 91 269    | 7,8%   | 10 117                  | 7 571   | 33,6%        | 2 863                         | 2 722   | 5,2%         |     |
| SERVAIR ABIDJAN                    | 12 217                 | 13 367    | -8,6%  | 2 012                   | 910     | +1 102 MXOF  | 1 510                         | 993     | 52,1%        |     |
| BERNABE CI                         | 44 350                 | 41 351    | 7,3%   | 2 137                   | 3 149   | -32,1%       | 1 650                         | 2 101   | -21,5%       |     |
| CFAO CI                            | 97 871                 | 89 982    | 8,8%   | 8 328                   | 5 941   | 40,2%        | 6 489                         | 4 067   | 59,6%        |     |
| TRACTAFRIC MOTORS CI               | 51 556                 | 51 187    | 0,7%   | 3 038                   | 1 683   | 80,5%        | 2 013                         | 683     | +1 330 MXOF  |     |
| VIVO ENERGY CI                     | -                      | -         | -      | -                       | -       | -            | -                             | -       | -            |     |
| TOTAL CI                           | 425 051                | 362 203   | 17,4%  | 15 097                  | 15 152  | -0,4%        | 11 523                        | 10 422  | 10,6%        |     |
| TOTAL SN                           | 382 175                | 309 648   | 23,4%  | 11 053                  | 7 606   | 45,3%        | 6 342                         | 4 156   | 52,6%        |     |
| BOLLORE TL CI                      | 89 299                 | 90 321    | -1,1%  | 3 835                   | 8 064   | -52,4%       | 10 409                        | 13 143  | -20,8%       |     |
| <b>INDUSTRIE</b>                   |                        |           |        |                         |         |              |                               |         |              |     |
| SICABLE CI                         | 13 291                 | 12 477    | 6,5%   | 608                     | 1 353   | -55,1%       | 763                           | 980     | -22,1%       |     |
| FILTISAC CI                        | 43 899                 | 46 320    | -5,2%  | 2 260                   | 2 982   | -24,2%       | 1 683                         | 2 492   | -32,5%       |     |
| NEI-CEDA CI                        | 8 107                  | 6 008     | 34,9%  | 998                     | 548     | 82,1%        | 775                           | 506     | 53,2%        |     |
| NESTLE CI                          | 142 871                | 151 833   | -5,9%  | 6 812                   | 925     | +5 887 MXOF  | 819                           | -4 308  | +5 127 MXOF  |     |
| CROWN SIEM CI                      | 14 550                 | 15 964    | -8,9%  | 336                     | 404     | -16,8%       | -75                           | 150     | -225 MXOF    |     |
| AIR LIQUIDE CI                     | 7 447                  | 7 530     | -1,1%  | -13                     | -974    | +961 MXOF    | -82                           | -991    | +909 MXOF    |     |
| SOLIBRA CI                         | 202 816                | 193 372   | 4,9%   | 7 107                   | 7 642   | -7,0%        | 1 350                         | 4 250   | -68,2%       |     |
| SMB CI                             | 134 198                | 90 262    | 48,7%  | 11 376                  | 11 235  | 1,3%         | 7 877                         | 7 506   | 4,9%         |     |
| SITAB CI                           | 76 304                 | 67 201    | 13,5%  | -1 845                  | -3 440  | +1 595 MXOF  | -2 295                        | -4 581  | +2 286 MXOF  |     |
| UNILEVER CI                        | 53 670                 | 60 003    | -10,6% | -6 414                  | -1 645  | -4 769 MXOF  | -3 603                        | -3 591  | -12 MXOF     |     |
| UNIWAX CI                          | 38 977                 | 37 667    | 3,5%   | 5 511                   | 5 435   | 1,4%         | 4 198                         | 4 014   | 4,6%         |     |
| <b>AUTRES</b>                      |                        |           |        |                         |         |              |                               |         |              |     |
| SETAO CI                           | 7 139                  | 3 901     | 83,0%  | 445                     | 919     | -51,6%       | 366                           | 877     | -58,3%       |     |
| ALIOS FINANCE (SAFCA CI)           | -                      | -         | -      | -                       | -       | -            | -                             | -       | -            |     |
| MOVIS CI                           | -                      | -         | -      | -                       | -       | -            | -                             | -       | -            |     |
| Masse bénéficiaire                 | 5 836 769              | 5 589 157 | 4,4%   | 979 286                 | 908 521 | 7,8%         | 625 782                       | 583 840 | 7,2%         |     |





# ABIDJAN CLOSING

## EQUITY

### TABLEAU DES DIVIDENDES 2018

|                         | En XOF                    | DPA 2018 | DPA 2017 | Var         | Date d'AGO | Date de détachement | Date de paiement |
|-------------------------|---------------------------|----------|----------|-------------|------------|---------------------|------------------|
| TEL.                    | SONATEL SN                | 1 667    | 1 667    | 0,0%        | 17/04/2019 | 09/05/2019          | 14/05/2019       |
|                         | ONATEL BF                 | 468      | 416      | 12,5%       | 18/04/2019 | 28/05/2019          | 01/06/2019       |
| BANQUES                 | BICI CI                   | 200      | 236      | -15,1%      | 25/06/2019 | 15/05/2019          | 17/05/2019       |
|                         | BANK OF AFRICA BN         | 438      | 438      | -0,1%       | 23/04/2019 | 17/05/2019          | 22/05/2019       |
|                         | BANK OF AFRICA BF         | 418      | 409      | 2,2%        | 02/04/2019 | 29/04/2019          | 02/05/2019       |
|                         | BANK OF AFRICA CI         | 340      | 328      | 3,7%        | 10/04/2019 | 16/05/2019          | 20/05/2019       |
|                         | BANK OF AFRICA ML         | 291      | 312      | -6,7%       | 20/04/2019 | 29/05/2019          | 03/06/2019       |
|                         | BANK OF AFRICA NG         | 415      | 408      | 1,7%        | 05/04/2019 | 23/05/2019          | 27/05/2019       |
|                         | BANK OF AFRICA SN         | 178      | 160      | 11,1%       | 19/04/2019 | 26/05/2019          | 03/06/2019       |
|                         | CORIS BANK INTERNATIONAL  | 459      | 384      | 19,6%       | 25/04/2019 | 02/07/2019          | 05/07/2019       |
|                         | ECOBANK CI                | 268      | 410      | -34,6%      | 16/04/2019 | 10/05/2019          | 15/05/2019       |
|                         | ECOBANK TRANS. INCORP. TG | 0        | 0        | -           | 25/04/2019 | -                   | -                |
|                         | NSIA BANQUE CI            | 216      | 518      | -58,3%      | 28/05/2019 | 05/07/2019          | 09/07/2019       |
|                         | ORAGROUP TOGO             | 61       | 53       | 15,1%       | 23/05/2019 | 27/06/2019          | 01/07/2019       |
|                         | SOCIETE GLE CI            | 225      | 645      | -65,1%      | 11/06/2019 | -                   | A définir        |
|                         | SIB CI                    | 280      | 210      | 33,3%       | 26/04/2019 | 03/07/2019          | 05/07/2019       |
|                         | AGRICULTURE               | PALM CI  | 0        | 281         | -281 FCFA  | 09/05/2019          | -                |
| SICOR CI                |                           | 0        | 0        | -           | 28/06/2019 | -                   | -                |
| SOGB CI                 |                           | 240      | 480      | -50,0%      | 14/06/2019 | 11/07/2019          | 15/07/2019       |
| SAPH CI                 |                           | 0        | 87       | -87 FCFA    | 08/05/2019 | -                   | -                |
| SUCRIVOIRE CI           |                           | 0        | 80       | -80 FCFA    | 03/05/2019 | -                   | -                |
| DISTRIBUTION & SERVICES | CIE CI                    | 80       | 36       | +44 FCFA    | 26/06/2019 | -                   | A définir        |
|                         | SODE CI                   | 300      | 300      | 0,0%        | 22/05/2019 | -                   | -                |
|                         | SERVAIR ABIDJAN           | 183      | 110      | 66,4%       | 28/03/2019 | 23/05/2019          | 27/05/2019       |
|                         | BERNABE CI                | 50       | 70       | -28,6%      | 27/06/2019 | 17/07/2019          | 19/07/2019       |
|                         | CFAO CI                   | 35       | 11       | +24 FCFA    | 11/06/2019 | -                   | A définir        |
|                         | TRACTAFRIC MOTORS CI      | 10 692   | 4 266    | +6 426 FCFA | 28/06/2019 | -                   | A définir        |
|                         | VIVO ENERGY CI            | -        | 48       | -           | 27/06/2019 | -                   | -                |
|                         | TOTAL CI                  | 120      | 114      | 5,0%        | 20/06/2019 | -                   | -                |
|                         | TOTAL SN                  | 117      | 62       | 88,7%       | 05/06/2019 | -                   | A définir        |
|                         | BOLLORE TL CI             | 185      | 202      | -8,4%       | 09/05/2019 | 03/06/2019          | 06/06/2019       |
| INDUSTRIE               | SICABLE CI                | 83       | 111      | -25,2%      | 05/04/2019 | 29/05/2019          | 03/06/2019       |
|                         | FILTISAC CI               | 119      | 179      | -33,5%      | 24/06/2019 | 29/07/2019          | 31/07/2019       |
|                         | NEI-CEDA CI               | 0        | 0        | -           | 29/05/2019 | -                   | -                |
|                         | NESTLE CI                 | 0        | 0        | -           | 21/06/2019 | -                   | -                |
|                         | CROWN SIEM CI             | 0        | 0        | -           | 20/06/2019 | -                   | -                |
|                         | AIR LIQUIDE CI            | 0        | 0        | -           | 19/06/2019 | -                   | -                |
|                         | SOLIBRA CI                | 1 520    | 2 580    | -41,1%      | 24/04/2019 | 03/06/2019          | 06/06/2019       |
|                         | SMB CI                    | 500      | 500      | 0,0%        | 18/06/2019 | -                   | A définir        |
|                         | SITAB CI                  | 0        | 0        | -           | 26/06/2019 | -                   | -                |
|                         | UNILEVER CI               | 0        | 0        | -           | -          | -                   | -                |
| AUTRES                  | UNIWAX CI                 | 202      | 193      | 4,5%        | 21/06/2019 | 09/07/2019          | 11/07/2019       |
|                         | SETAO CI                  | 0        | 0        | -           | 27/06/2019 | -                   | -                |
|                         | ALIOS FINANCE (SAFCA CI)  | -        | -        | -           | 24/06/2019 | -                   | -                |
|                         | MOVIS CI                  | -        | -        | -           | -          | -                   | -                |

Attijari Global Research  
Daouda Bamba  
+225 (0) 09 97 08 25

Directeur Général  
Mohamed Lemridi  
+225 (0) 07 80 68 68

Gérant de Portefeuille  
Jean-Jacques Bali Birba  
+225 (0) 77 29 86 06

Chargé Clientèle Institutionnelle  
Bakary Diakité  
(+225) 48 03 45 01



Attijari  
Global Research