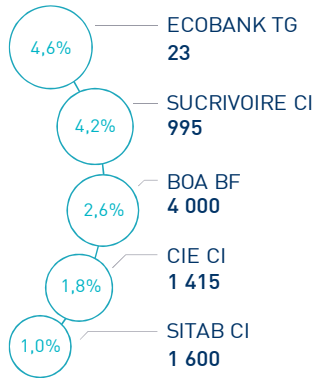


### LES INDICATEURS D'ACTIVITÉ

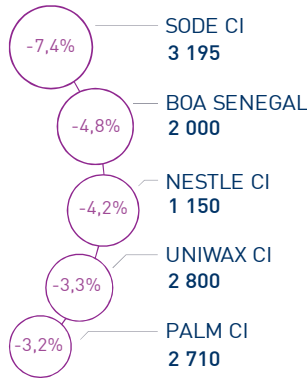
|                  |         |                    |         |                 |              |                   |           |
|------------------|---------|--------------------|---------|-----------------|--------------|-------------------|-----------|
| <b>  BRVMC  </b> | 189 pts | <b>  BRVM 10  </b> | 183 pts | <b>  CAPI  </b> | 5 325 MM XOF | <b>  VOLUME  </b> | 301 M XOF |
| ↗ Daily          | 0,01%   | ↗ Daily            | 0,38%   | ↗ Plus haut     | 6 884        | MC                | 301       |
| ↘ YTD            | -22,10% | ↘ YTD              | -16,85% | ↘ Plus bas      | 5 295        | MB                | -         |

### PERFORMANCES QUOTIDIENNES

#### HAUSSES SIGNIFICATIVES



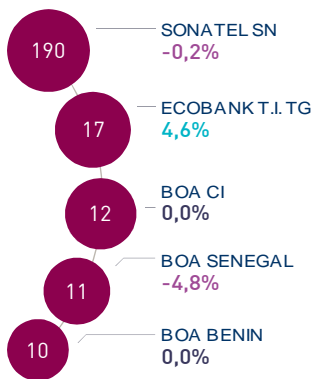
#### BAISSES SIGNIFICATIVES



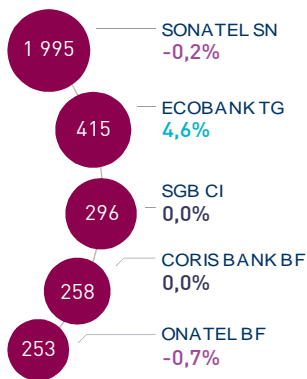
L'indice BRVM Composite a gagné 0,01% au terme de cette séance à 189 points. Dans ce contexte, la contre-performance annuelle du marché est ramenée à -22,10%.

Les plus fortes progressions de cette séance concernent Ecobank TG, Sucrivoire et Boa BF avec des gains respectifs de 4,6%, 4,2% et 2,6%. A l'opposé, Sode CI réalise la plus forte baisse avec une variation de -7,4%.

#### LES PLUS ACTIVES (M XOF)



#### LES PLUS GRANDES CAPI. (MM XOF)



Le flux des transactions sur le marché central s'élève à 300,7 MXOF.

Les valeurs les plus actives aujourd'hui sont : Sonatel SN et Boa BF avec des volumes respectifs de 190,3 MXOF et de 17,3 MXOF.

Les cinq valeurs les plus actives ont drainé près de 80,0% du volume global du marché.

Attijari Global Research

Daouda Bamba  
+225 (0) 09 97 08 25  
daouda.bamba@sib.ci

Directeur Général Adjoint

Mohamed Lemridi  
+225 (0) 07 80 68 68

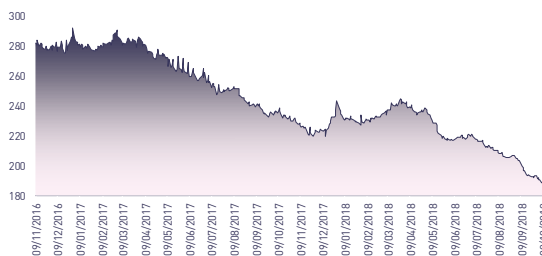
Gérant de Portefeuille

Jean-Jacques Bali Birba  
+225 (0) 77 29 86 06

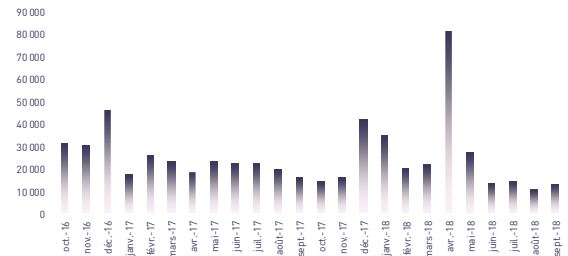
Bourse en ligne

Bassiaka Coulibaly  
+225 (0) 78 13 40 57

### EVOLUTION DE L'INDICE BRVMC (pts)



### VMQ-BASE MENSUELLE (M XOF)



### PUBLICATIONS ÉCONOMIQUES/FINANCIÈRES

**| 10 Oct. | 2018**

SENEGAL : Hausse de 0,9% des Prix à la Consommation en septembre 2018, en glissement annuel.

**| 10 Oct. | 2018**

UEMOA : Creusement du déficit commerciale à 421 MM FCFA au T2\_2018, contre 286 MM FCFA au T2\_2017.

**| 08 Oct. | 2018**

SENEGAL : Hausse de 1,2% des Prix à la Production Industrielle en août 2018, par rapport au mois précédent.

**| 08 Oct. | 2018**

TOGO : Adoption du projet de loi de finances pour l'année 2019, avec des dépenses estimées à 1.461 MM FCFA.



Attijari  
Global Research



# ABIDJAN CLOSING

## EQUITY

### RÉSUMÉ DE LA SÉANCE DU 10/10/2018

|                         | 10/10/2018                | Clôture | Veille | Année  | Max 2018 | Min 2018 | Quantité | P/E 17e | P/B 17e | D/Y 17e |
|-------------------------|---------------------------|---------|--------|--------|----------|----------|----------|---------|---------|---------|
| TEL.                    | SONATEL SN                | 19 950  | -0,2%  | -15,1% | 24 000   | 18 505   | 9 586    | 9,9     | 3,6     | 7,5%    |
|                         | ONATEL BF                 | 3 725   | -0,7%  | -22,1% | 9 300    | 3 500    | 2 451    | 9,2     | 5,4     | 9,8%    |
| BANQUES                 | BICI CI                   | 4 500   | 0,0%   | -47,0% | 8 800    | 4 000    | 0        | 6,1     | 1,4     | 4,7%    |
|                         | BANK OF AFRICA BN         | 3 900   | 0,0%   | -47,7% | 7 200    | 3 850    | 2 519    | 5,3     | 1,2     | 10,4%   |
|                         | BANK OF AFRICA BF         | 4 000   | 2,6%   | -44,1% | 7 195    | 3 800    | 1 480    | 6,8     | 2,1     | 9,0%    |
|                         | BANK OF AFRICA CI         | 2 995   | 0,0%   | -38,9% | 5 400    | 2 775    | 4 464    | 5,7     | 1,9     | 9,8%    |
|                         | BANK OF AFRICA ML         | 2 000   | 0,0%   | -61,5% | 5 200    | 1 900    | 1 920    | 3,0     | 1,1     | 14,5%   |
|                         | BANK OF AFRICA NG         | 3 650   | -1,1%  | -26,3% | 5 190    | 3 500    | 169      | 6,5     | 1,9     | 10,4%   |
|                         | BANK OF AFRICA SN         | 2 000   | -4,8%  | -20,0% | 3 345    | 2 000    | 5 458    | 4,7     | 1,4     | 8,0%    |
|                         | CORIS BANK INTERNATIONAL  | 8 075   | 0,0%   | -19,3% | 10 000   | 7 495    | 107      | 14,2    | 4,2     | 4,2%    |
|                         | ECOBANK CI                | 22 385  | 0,4%   | -24,6% | 29 000   | 22 000   | 159      | 8,9     | 3,5     | 8,2%    |
|                         | ECOBANK TRANS. INCORP. TG | 23      | 4,6%   | 35,3%  | 26       | 16       | 787 093  | N.S.    | N.S.    | N.S.    |
|                         | NSIA BANQUE CI            | 7 280   | 0,0%   | -24,6% | 9 500    | 7 000    | 0        | 10,1    | 2,9     | 6,4%    |
|                         | SGB CI                    | 9 500   | 0,0%   | -17,7% | 14 495   | 9 500    | 44       | 7,3     | 2,5     | 6,1%    |
|                         | SIB CI                    | 2 500   | 0,2%   | -26,5% | 3 655    | 2 350    | 1 930    | 5,5     | 2,2     | 7,6%    |
| AGRICULTURE             | PALM CI                   | 2 710   | -3,2%  | -50,7% | 7 550    | 2 710    | 3 086    | 10,1    | 0,5     | 9,3%    |
|                         | SICOR CI                  | 3 530   | 0,0%   | -10,6% | 4 150    | 2 800    | 0        | 10,5    | 1,1     | N.S.    |
|                         | SOGB CI                   | 2 725   | -0,7%  | -35,1% | 5 700    | 2 450    | 62       | 5,1     | 1,3     | 15,9%   |
|                         | SAPH CI                   | 3 000   | 0,0%   | -3,1%  | 4 685    | 2 510    | 1 792    | 6,0     | 1,1     | 2,6%    |
|                         | SUCRIVOIRE CI             | 995     | 4,2%   | -12,7% | 1 900    | 840      | 115      | 6,2     | 0,3     | 7,2%    |
| DISTRIBUTION & SERVICES | CIE CI                    | 1 415   | 1,8%   | -32,6% | 2 360    | 1 280    | 3 282    | 6,7     | 4,2     | 2,3%    |
|                         | SODE CI                   | 3 195   | -7,4%  | -45,9% | 6 000    | 3 195    | 72       | 10,1    | 2,7     | 8,5%    |
|                         | SERVAIR ABIDJAN           | 1 000   | -2,0%  | -50,0% | 2 005    | 1 000    | 544      | 11,0    | 4,0     | 9,9%    |
|                         | BERNABE CI                | 2 435   | -0,4%  | -21,5% | 3 275    | 2 105    | 10       | 6,8     | 1,4     | 9,0%    |
|                         | CFAO CI                   | 600     | 0,0%   | 51,9%  | 900      | 395      | 100      | N.S.    | N.S.    | N.S.    |
|                         | TRACTAFRIC MOTORS CI      | 128 495 | 0,0%   | -55,5% | 290 000  | 127 000  | 0        | N.S.    | N.S.    | N.S.    |
|                         | VIVO ENERGY CI            | 845     | -0,6%  | -6,1%  | 1 600    | 775      | 2 553    | 12,0    | 1,9     | 4,6%    |
|                         | TOTAL CI                  | 1 620   | -0,3%  | -41,7% | 2 600    | 1 490    | 1 461    | N.S.    | N.S.    | 6,4%    |
|                         | TOTAL SN                  | 1 390   | -0,4%  | -26,8% | 2 000    | 1 205    | 162      | N.S.    | N.S.    | N.S.    |
|                         | BOLLORE TL CI             | 2 890   | -3,2%  | -42,1% | 4 990    | 2 685    | 263      | 12,9    | 6,7     | 6,3%    |
| INDUSTRIE               | SICABLE CI                | 1 200   | -0,4%  | 8,6%   | 2 100    | 1 095    | 10       | 5,7     | 1,4     | 8,3%    |
|                         | FILTISAC CI               | 2 000   | 0,0%   | -59,4% | 5 500    | 1 900    | 1 570    | 11,3    | 0,8     | 7,9%    |
|                         | NEI-CEDA CI               | 150     | 0,0%   | 305,4% | 985      | 37       | 0        | 1,9     | 1,2     | N.S.    |
|                         | NESTLE CI                 | 1 150   | -4,2%  | -39,5% | 2 970    | 1 150    | 142      | 19,1    | 0,6     | N.S.    |
|                         | CROWN SIEM CI             | 13 380  | 0,0%   | -3,6%  | 14 520   | 11 200   | 0        | N.S.    | N.S.    | N.S.    |
|                         | AIR LIQUIDE CI            | 470     | 0,0%   | 17,5%  | 710      | 330      | 0        | N.S.    | 1,3     | N.S.    |
|                         | SOLIBRA CI                | 58 100  | -1,2%  | -53,5% | 127 000  | 58 000   | 10       | 4,7     | 1,3     | 4,0%    |
|                         | SMB CI                    | 19 600  | 0,0%   | 157,2% | 20 900   | 8 000    | 0        | 4,9     | 3,5     | N.S.    |
|                         | SITAB CI                  | 1 600   | 1,0%   | -55,6% | 3 500    | 79       | 400      | N.S.    | N.S.    | N.S.    |
|                         | UNILEVER CI               | 9 415   | 0,0%   | 10,8%  | 14 800   | 6 500    | 4        | N.S.    | N.S.    | N.S.    |
| AUTRES                  | UNIWAX CI                 | 2 800   | -3,3%  | -34,4% | 4 250    | 2 700    | 451      | N.S.    | N.S.    | 6,2%    |
|                         | SETAO CI                  | 275     | 0,0%   | 52,8%  | 490      | 170      | 0        | 6,9     | N.S.    | N.S.    |
|                         | ALIOS FINANCE (SAFCA CI)  | 5 090   | 0,0%   | -53,3% | 11 715   | 5 090    | 0        | N.S.    | N.S.    | N.S.    |
|                         | MOVIS CI                  | 2 595   | 0,0%   | -19,0% | 3 330    | 2 585    | 2        | N.S.    | N.S.    | N.S.    |
|                         | BRVMC                     | 189     | 0,0%   | -22,1% | 245      | 188      | -        | 9,2     | 3,3     | 6,3%    |





# ABIDJAN CLOSING

## EQUITY

### RÉSULTATS ANNUELS 2016

|                           | Chiffre d'Affaires/PNB |           |        | Résultat d'Exploitation |          |               | Résultat Net (Part du Groupe) |          |               |     |
|---------------------------|------------------------|-----------|--------|-------------------------|----------|---------------|-------------------------------|----------|---------------|-----|
|                           | En MXOF                | 2017      | 2016   | Var                     | 2017     | 2016          | Var                           | 2017     | 2016          | Var |
| <b>TEL.</b>               |                        |           |        |                         |          |               |                               |          |               |     |
| SONATEL SN                | 972 905                | 905 000   | 7,5%   | 307 787                 | 323 200  | -4,8%         | 202 186                       | 215 900  | -6,4%         |     |
| ONATEL BF                 | 162 723                | 157 472   | 3,3%   | 43 558                  | 40 730   | 6,9%          | 28 285                        | 24 044   | 17,6%         |     |
| BICI CI                   | -                      | 43 441    | -      | -                       | 17 571   | -             | 9 287                         | 12 047   | -22,9%        |     |
| BANK OF AFRICA BN         | 39 608                 | 39 335    | 0,7%   | -                       | 18 728   | -             | 14 814                        | 16 139   | -8,2%         |     |
| BANK OF AFRICA BF         | 37 041                 | 33 686    | 10,0%  | -                       | 16 214   | -             | 15 062                        | 12 443   | 21,0%         |     |
| BANK OF AFRICA CI         | 30 426                 | 29 006    | 4,9%   | -                       | 14 750   | -             | 10 845                        | 10 149   | 6,9%          |     |
| BANK OF AFRICA ML         | 29 785                 | 29 748    | 0,1%   | -                       | 11 762   | -             | 7 526                         | 9 403    | -20,0%        |     |
| BANK OF AFRICA NG         | 19 626                 | 19 087    | 2,8%   | -                       | 9 850    | -             | 7 284                         | 6 600    | 10,4%         |     |
| BANK OF AFRICA SN         | 25 301                 | 21 984    | 15,1%  | 11 091                  | 10 739   | 3,3%          | 10 114                        | 4 051    | +6 063 MXOF   |     |
| CORIS BANK INTERNATIONAL  | 45 269                 | 33 737    | 34,2%  | 29 218                  | 21 849   | 33,7%         | 19 571                        | 16 380   | 19,5%         |     |
| ECOBANK CI                | 78 638                 | 69 997    | 12,3%  | -                       | 32 056   | -             | 26 549                        | 21 898   | 21,2%         |     |
| ECOBANK TRANS. INCORP. TG | 1 014 872              | 1 178 443 | -13,9% | 159 944                 | -128 799 | +288 743 MXOF | 126 656                       | -204 958 | +331 614 MXOF |     |
| NSIA BANQUE CI            | 63 576                 | 58 691    | 8,3%   | 24 492                  | 23 891   | 2,5%          | 19 540                        | 17 120   | 14,1%         |     |
| SGB CI                    | 104 607                | 89 825    | 16,5%  | 56 318                  | 45 244   | 24,5%         | 39 624                        | 35 430   | 11,8%         |     |
| SIB CI                    | 58 623                 | 50 732    | 15,6%  | 30 276                  | 25 318   | 19,6%         | 22 530                        | 17 091   | 31,8%         |     |
| <b>BANQUES</b>            |                        |           |        |                         |          |               |                               |          |               |     |
| PALM CI                   | 124 162                | 115 126   | 7,8%   | 12 470                  | 7 411    | +5 059 MXOF   | 8 708                         | 4 133    | +4 575 MXOF   |     |
| SICOR CI                  | 1 105                  | 1 937     | -43,0% | 130                     | 194      | -33,0%        | 101                           | 201      | -49,8%        |     |
| SOGB CI                   | 69 123                 | 55 792    | 23,9%  | 14 682                  | 8 392    | +7 185 MXOF   | 10 428                        | 6 157    | +5 293 MXOF   |     |
| SAPH CI                   | 151 979                | 112 964   | 34,5%  | 17 824                  | 3 913    | +13 911 MXOF  | 12 861                        | 1 169    | +11 692 MXOF  |     |
| SUCRIVOIRE CI             | 56 162                 | 52 799    | 6,4%   | 3 833                   | 6 471    | -40,8%        | 3 148                         | 4 269    | -26,3%        |     |
| CIE CI                    | 593 261                | 589 635   | 0,6%   | 3 562                   | 14 210   | -10 648 MXOF  | 1 987                         | 10 780   | -8 793 MXOF   |     |
| SODE CI                   | 91 270                 | 87 983    | 3,7%   | 2 263                   | 3 536    | -36,0%        | 2 723                         | 2 707    | 0,6%          |     |
| SERVAIR ABIDJAN           | 13 367                 | 12 070    | 10,7%  | 910                     | 1 552    | -41,4%        | 993                           | 1 047    | -5,2%         |     |
| BERNABE CI                | 41 351                 | 44 601    | -7,3%  | 3 670                   | 3 801    | -3,4%         | 2 122                         | 2 393    | -11,3%        |     |
| CFAO CI                   | 89 982                 | 65 079    | 38,3%  | 5 941                   | 5 794    | 2,5%          | 4 067                         | 4 094    | -0,7%         |     |
| TRACTAFRIC MOTORS CI      | -                      | 55 652    | -      | -                       | 3 082    | -             | -                             | 2 017    | -             |     |
| VIVO ENERGY CI            | 311 414                | 271 009   | 14,9%  | 7 594                   | 7 132    | 6,5%          | 5 005                         | 4 389    | 14,0%         |     |
| TOTAL CI                  | 362 232                | 334 827   | 8,2%   | 15 152                  | 12 775   | 18,6%         | 10 422                        | 8 886    | 17,3%         |     |
| TOTAL SN                  | 309 648                | 293 541   | 5,5%   | 7 606                   | 2 118    | +5 488 MXOF   | 4 156                         | -48      | +4 204 MXOF   |     |
| BOLLORE TL CI             | 90 321                 | 85 335    | 5,8%   | 8 064                   | 6 252    | 29,0%         | 13 143                        | 10 123   | 29,8%         |     |
| SICABLE CI                | 13 080                 | 10 393    | 25,9%  | -                       | 475      | -             | 980                           | 598      | 63,9%         |     |
| FILTISAC CI               | 46 320                 | 40 189    | 15,3%  | 2 982                   | 2 157    | 38,2%         | 2 492                         | 2 456    | 1,5%          |     |
| NEI-CEDA CI               | 6 101                  | 4 070     | 49,9%  | 548                     | -1 412   | +1 960 MXOF   | 506                           | -125     | +631 MXOF     |     |
| NESTLE CI                 | -                      | -         | -      | -                       | -        | -             | -                             | 1 082    | -             |     |
| CROWN SIEM CI             | -                      | 17 708    | -      | -                       | 728      | -             | 150                           | 474      | -68,4%        |     |
| AIR LIQUIDE CI            | -                      | 7 587     | -      | -                       | -122     | -             | -                             | 69       | -             |     |
| SOLIBRA CI                | 193 372                | 191 441   | 1,0%   | 7 642                   | 36 558   | -28 916 MXOF  | 4 250                         | 27 563   | -23 313 MXOF  |     |
| SMB CI                    | 90 262                 | 92 255    | -2,2%  | 11 235                  | 9 180    | 22,4%         | 7 506                         | 6 860    | 9,4%          |     |
| SITAB CI                  | 66 398                 | 58 704    | 0      | -                       | 3 785    | -             | -4 581                        | 2 979    | -             |     |
| UNILEVER CI               | -                      | -         | -      | -                       | -        | -             | -                             | -        | -             |     |
| UNIWAX CI                 | 37 677                 | 37 164    | 1,4%   | 5 435                   | 6 427    | -15,4%        | 4 014                         | 4 087    | -1,8%         |     |
| SETAO CI                  | 3 866                  | 4 491     | -13,9% | 619                     | 40       | +579 MXOF     | 877                           | 1 113    | -21,2%        |     |
| <b>INDUSTRIE</b>          |                        |           |        |                         |          |               |                               |          |               |     |
| ALIOS FINANCE (SAFCA CI)  | -                      | -         | -      | -                       | -        | -             | -                             | -        | -             |     |
| MOVIS CI                  | -                      | -         | -      | -                       | -        | -             | -                             | -        | -             |     |
| <b>AUTRES</b>             |                        |           |        |                         |          |               |                               |          |               |     |
| Masse bénéficiaire        | 5 445 453              | 5 402 536 | 0,8%   | 794 846                 | 627 552  | 26,7%         | 655 931                       | 323 210  | 102,9%        |     |





# ABIDJAN CLOSING

## EQUITY

### TABLEAU DES DIVIDENDES 2017

|                         | En XOF                    | DPA 2017 | DPA 2016 | Var        | Date d'AGO | Date de détachement | Date de paiement |
|-------------------------|---------------------------|----------|----------|------------|------------|---------------------|------------------|
| TEL.                    | SONATEL SN                | 1 500    | 1 500    | 0,0%       | 17/04/2018 | 18/05/2018          | 23/05/2018       |
|                         | ONATEL BF                 | 728      | 619      | 17,6%      | 17/05/2018 | 04/06/2018          | 06/06/2018       |
| BANQUES                 | BICI CI                   | 212      | 277      | -23,3%     | 07/06/2018 | 28/06/2018          | 02/07/2018       |
|                         | BANK OF AFRICA BN         | 407      | 447      | -9,0%      | 12/04/2018 | 09/05/2018          | 15/05/2018       |
|                         | BANK OF AFRICA BF         | 358      | 347      | 3,3%       | 06/04/2018 | 02/05/2018          | 07/05/2018       |
|                         | BANK OF AFRICA CI         | 293      | 274      | 6,9%       | 14/05/2018 | 04/06/2018          | 06/06/2018       |
|                         | BANK OF AFRICA ML         | 290      | 372      | -22,0%     | 05/05/2018 | 29/05/2018          | 31/05/2018       |
|                         | BANK OF AFRICA NG         | 379      | 378      | 0,3%       | 05/04/2018 | 29/05/2018          | 31/05/2018       |
|                         | BANK OF AFRICA SN         | 160      | 50       | 220,0%     | 16/03/2018 | 26/04/2018          | 02/05/2018       |
|                         | CORIS BANK INTERNATIONAL  | 336      | 219      | 53,6%      | 12/04/2018 | 03/07/2018          | 05/07/2018       |
|                         | ECOBANK CI                | 1 844    | 1 691    | 9,1%       | 29/05/2018 | 20/06/2018          | 22/06/2018       |
|                         | ECOBANK TRANS. INCORP. TG | 0        | 0        | -          | 24/04/2018 | -                   | -                |
|                         | NSIA BANQUE CI            | 465      | 388      | 19,7%      | 30/05/2018 | 21/06/2018          | 25/06/2018       |
|                         | SGB CI                    | 581      | 584      | -0,5%      | 13/06/2018 | 13/07/2018          | 17/07/2018       |
| SIB CI                  | 945                       | 855      | 10,5%    | 06/04/2018 | 06/06/2018 | 08/06/2018          |                  |
| AGRICULTURE             | PALM CI                   | 253      | 120      | 110,6%     | 09/05/2018 | 20/09/2018          | 24/09/2018       |
|                         | SICOR CI                  | 0        | 0        | -          | 21/06/2018 | -                   | -                |
|                         | SOGB CI                   | 432      | 320      | 34,8%      | 05/06/2018 | 19/07/2018          | 23/07/2018       |
|                         | SAPH CI                   | 78       | 0        | +78 FCFA   | 03/05/2018 | 25/09/2018          | 27/09/2018       |
| DISTRIBUTION & SERVICES | SUCRIVOIRE CI             | 72       | 137      | -47,5%     | 17/05/2018 | 26/09/2018          | 28/09/2018       |
|                         | CIE CI                    | 32       | 173      | -81,5%     | 08/06/2018 | 18/07/2018          | 20/07/2018       |
|                         | SODE CI                   | 270      | 270      | 0,0%       | 27/06/2018 | 27/08/2018          | 29/08/2018       |
|                         | SERVAIR ABIDJAN           | 99       | 49       | 102,0%     | 28/03/2018 | 18/06/2018          | 20/06/2018       |
|                         | BERNABE CI                | 63       | 163      | -61,3%     | 25/06/2018 | 23/07/2018          | 25/07/2018       |
|                         | CFAO CI                   | 10       | 20       | -51,3%     | 05/06/2018 | 25/07/2018          | 27/07/2018       |
|                         | TRACTAFRIC MOTORS CI      | 3 839    | 13 500   | -71,6%     | 29/06/2018 | 29/08/2018          | 31/08/2018       |
|                         | VIVO ENERGY CI            | 43       | 33       | 30,3%      | 19/04/2018 | 19/07/2018          | 23/07/2018       |
|                         | TOTAL CI                  | 103      | 97       | 6,6%       | 20/06/2018 | 26/09/2018          | 28/09/2018       |
|                         | TOTAL SN                  | 56       | 45       | 25,0%      | 18/06/2018 | 25/07/2018          | 27/07/2018       |
| INDUSTRIE               | BOLLORE TL CI             | 182      | 180      | 1,2%       | 09/05/2018 | 28/05/2018          | 30/05/2018       |
|                         | SICABLE CI                | 100      | 50       | 100,0%     | 03/04/2018 | 29/05/2018          | 31/05/2018       |
|                         | FILTISAC CI               | 161      | 261      | -38,3%     | 08/06/2018 | 13/08/2018          | 16/08/2018       |
|                         | NEI-CEDA CI               | 0        | 0        | -          | 21/06/2018 | -                   | -                |
|                         | NESTLE CI                 | -        | 0        | -          | 25/06/2018 | -                   | -                |
|                         | CROWN SIEM CI             | -        | 677      | -          | -          | -                   | -                |
|                         | AIR LIQUIDE CI            | -        | 63       | -          | 26/06/2018 | -                   | -                |
|                         | SOLIBRA CI                | 2 322    | 4 101    | -43,4%     | 24/04/2018 | 12/06/2018          | 14/06/2018       |
|                         | SMB CI                    | 450      | 0        | +450 FCFA  | 05/07/2018 | 27/08/2018          | 29/08/2018       |
|                         | SITAB CI                  | 0        | 4 124    | -100,0%    | 21/06/2018 | -                   | -                |
| AUTRES                  | UNILEVER CI               | -        | 0        | -          | 27/06/2018 | -                   | -                |
|                         | UNIWAX CI                 | 174      | 174      | 0,0%       | 07/06/2018 | 11/07/2018          | 13/07/2018       |
|                         | SETAO CI                  | -        | 0        | -          | 22/06/2018 | -                   | -                |
|                         | ALIOS FINANCE (SAFCA CI)  | -        | 0        | -          | -          | -                   | -                |
|                         | MOVIS CI                  | -        | 0        | -          | 26/07/2018 | -                   | -                |

Attijari Global Research  
Daouda Bamba  
+225 (0) 09 97 08 25

Directeur Général Adjoint  
Mohamed Lemridi  
+225 (0) 07 80 68 68

Gérant de Portefeuille  
Jean-Jacques Bali Birba  
+225 (0) 77 29 86 06

Bourse en ligne  
Bassiaka Coulibaly  
+225 (0) 78 13 40 57



Attijari  
Global Research