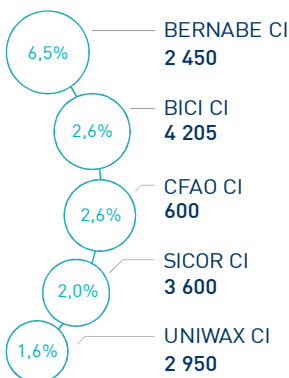


LES INDICATEURS D'ACTIVITÉ


BRVM C	191 pts	BRVM 10	183 pts	CAPI	5 381 MM XOF	VOLUME	278 M XOF
↘ Daily	-0,88%	↘ Daily	-0,82%	↗ Plus haut	6 884	MC	278
↘ YTD	-21,29%	↘ YTD	-16,57%	↘ Plus bas	5 381	MB	-

PERFORMANCES QUOTIDIENNES

HAUSSES SIGNIFICATIVES



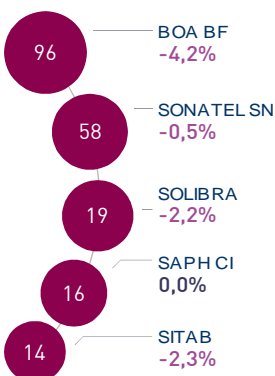
BAISSES SIGNIFICATIVES



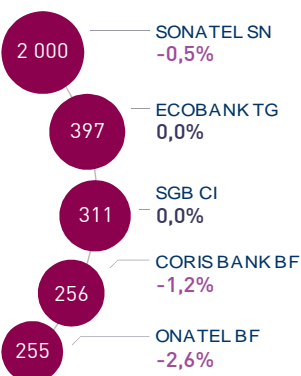
L'indice BRVM Composite a perdu 0,88% au terme de cette séance à 191 points. Dans ce contexte, la contre-performance annuelle du marché est ramenée à -21,29%.

Les plus fortes progressions de cette séance concernent Bernabe CI, Bici CI et CfaO CI avec des gains respectifs de 6,5%, 2,6% et 2,6%. A l'opposé, Total CI réalise la plus forte baisse avec une variation de -5,6%.

LES PLUS ACTIVES (M XOF)



LES PLUS GRANDES CAPI. (MM XOF)



Le flux des transactions sur le marché central s'élève à 277,7 MXOF.

Les valeurs les plus actives aujourd'hui sont : Boa BF et Sonatel SN avec des volumes respectifs de 95,7 MXOF et de 58,2 MXOF.

Les cinq valeurs les plus actives ont drainé près de 75,0% du volume global du marché.

Attijari Global Research

Daouda Bamba
+225 (0) 09 97 08 25
daouda.bamba@sib.ci

Directeur Général Adjoint

Mohamed Lemridi
+225 (0) 07 80 68 68

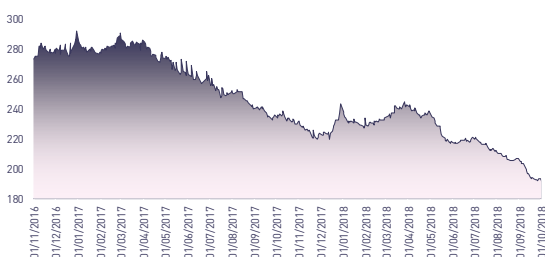
Gérant de Portefeuille

Jean-Jacques Bali Birba
+225 (0) 77 29 86 06

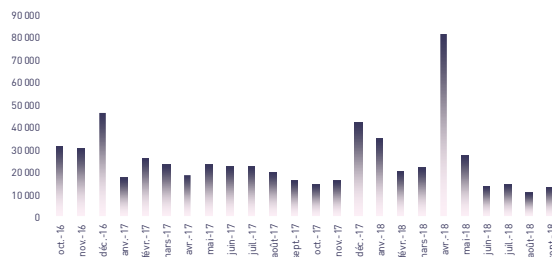
Bourse en ligne

Bassiaka Coulibaly
+225 (0) 78 13 40 57

EVOLUTION DE L'INDICE BRVM C (pts)



VMQ-BASE MENSUELLE (M XOF)



PUBLICATIONS ÉCONOMIQUES/FINANCIÈRES

02 Oct. | 2018

COTE D'IVOIRE: Emission d'un emprunt obligatoire d'un montant de 100 MM FCFA avec un taux annuel de 6,00%.

01 Oct. | 2018

SIB CI: Le résultat Net s'établit à 12.632 M FCFA au S1_2018, en hausse de 31% comparativement à celui du S1_2017.

01 Oct. | 2018

SIB CI: Le Produit Net Bancaire s'élève à 34.372 M FCFA au S1_2018, en hausse de 25% par rapport au S1_2017.

16 Sept. | 2018

SMB CI: Le résultat courant s'élève à 4.650 M FCFA au S1_2018, en hausse de 21% par rapport au S1_2017.



Attijari
Global Research



ABIDJAN CLOSING EQUITY

RÉSUMÉ DE LA SÉANCE DU 02/10/2018

	02/10/2018	Clôture	Veille	Année	Max 2018	Min 2018	Quantité	P/E 17e	P/B 17e	D/Y 17e
TEL.	SONATEL SN	20 000	-0,5%	-14,9%	24 000	19 600	2 900	9,9	3,6	7,5%
	ONATEL BF	3 750	-2,6%	-21,5%	9 300	3 500	2 581	9,3	5,4	9,7%
BANQUES	BICI CI	4 205	2,6%	-50,5%	8 800	4 000	270	5,7	1,3	5,0%
	BANK OF AFRICA BN	4 030	-0,4%	-45,9%	7 200	4 000	1 921	5,4	1,2	10,1%
	BANK OF AFRICA BF	4 215	-4,2%	-41,0%	7 195	3 800	22 381	7,2	2,2	8,5%
	BANK OF AFRICA CI	3 195	-0,2%	-34,8%	5 400	3 190	388	6,0	2,0	9,2%
	BANK OF AFRICA ML	1 925	-3,8%	-63,0%	5 200	1 925	826	2,9	1,0	15,1%
	BANK OF AFRICA NG	3 845	-2,7%	-22,3%	5 190	3 600	936	6,9	2,0	9,9%
	BANK OF AFRICA SN	2 150	-3,4%	-14,0%	3 345	2 000	3 321	5,1	1,5	7,4%
	CORIS BANK INTERNATIONAL	8 000	-1,2%	-20,0%	10 000	7 495	151	14,0	4,1	4,2%
	ECOBANK CI	22 600	-1,3%	-23,9%	29 000	22 500	76	9,0	3,5	8,2%
	ECOBANK TRANS. INCORP. TG	22	0,0%	29,4%	26	16	20 360	N.S.	N.S.	N.S.
	NSIA BANQUE CI	7 290	0,0%	-24,5%	9 500	7 030	350	10,1	2,9	6,4%
	SGB CI	10 000	0,0%	-13,4%	14 495	9 500	356	7,7	2,7	5,8%
	SIB CI	2 450	-2,0%	-27,9%	3 655	2 430	1 385	5,4	2,2	7,7%
AGRICULTURE	PALM CI	3 080	-0,7%	-44,0%	7 550	3 000	30	11,5	0,6	8,2%
	SICOR CI	3 600	2,0%	-8,9%	4 150	2 800	10	10,7	1,1	N.S.
	SOGB CI	2 900	0,0%	-31,0%	5 700	2 450	662	5,5	1,4	14,9%
	SAPH CI	3 060	0,0%	-1,1%	4 685	2 510	5 291	6,1	1,2	2,5%
	SUCRIVOIRE CI	975	-2,0%	-14,5%	1 900	840	1 255	6,1	0,3	7,4%
DISTRIBUTION & SERVICES	CIE CI	1 515	-2,9%	-27,9%	2 360	1 280	1 198	7,1	4,5	2,1%
	SODE CI	3 645	0,0%	-38,3%	6 000	3 415	46	11,5	3,1	7,4%
	SERVAIR ABIDJAN	1 100	0,0%	-45,0%	2 005	1 065	28	12,1	4,4	9,0%
	BERNABE CI	2 450	6,5%	-21,0%	3 275	2 105	5	6,9	1,4	8,9%
	CFAO CI	600	2,6%	51,9%	900	395	875	N.S.	N.S.	N.S.
	TRACTAFRIC MOTORS CI	128 500	0,0%	-55,5%	290 000	127 000	1	N.S.	N.S.	N.S.
	VIVO ENERGY CI	895	-0,6%	-0,6%	1 600	775	2 324	12,7	2,0	4,4%
	TOTAL CI	1 600	-5,6%	-42,4%	2 600	1 490	1 740	N.S.	N.S.	6,4%
	TOTAL SN	1 270	-1,2%	-33,2%	2 000	1 205	379	N.S.	N.S.	N.S.
	BOLLORE TL CI	3 000	-3,2%	-39,9%	4 990	2 685	2 158	13,3	7,0	6,1%
INDUSTRIE	SICABLE CI	1 205	0,4%	9,0%	2 100	1 095	355	5,7	1,4	8,3%
	FILTISAC CI	2 075	-1,0%	-57,9%	5 500	2 000	2 691	11,7	0,8	7,6%
	NEI-CEDA CI	160	0,0%	332,4%	985	37	35	2,0	1,3	N.S.
	NESTLE CI	1 385	-0,7%	-27,1%	2 970	1 385	55	23,0	0,7	N.S.
	CROWN SIEM CI	13 385	-0,1%	-3,5%	14 520	11 200	5	N.S.	N.S.	N.S.
	AIR LIQUIDE CI	475	1,1%	18,8%	710	330	5	N.S.	1,3	N.S.
	SOLIBRA CI	58 800	-2,2%	-53,0%	127 000	58 000	325	4,8	1,3	3,9%
	SMB CI	20 000	-1,7%	162,5%	20 900	8 000	5	5,0	3,6	N.S.
	SITAB CI	1 740	-2,3%	-51,7%	3 500	87	8 205	N.S.	N.S.	N.S.
	UNILEVER CI	11 000	-1,0%	29,4%	14 800	6 500	5	N.S.	N.S.	N.S.
AUTRES	UNIWAX CI	2 950	1,6%	-30,9%	4 250	2 700	1 617	N.S.	N.S.	5,9%
	SETAO CI	275	-1,8%	52,8%	490	170	5	6,9	N.S.	N.S.
	ALIOS FINANCE (SAFCA CI)	5 500	0,0%	-49,5%	11 715	5 500	0	N.S.	N.S.	N.S.
	MOVIS CI	2 595	0,0%	-19,0%	3 330	2 595	5	N.S.	N.S.	N.S.
	BRVMC	191	-0,9%	-21,3%	245	191	-	9,3	3,3	6,3%





ABIDJAN CLOSING

EQUITY

RÉSULTATS ANNUELS 2016

	Chiffre d'Affaires/PNB			Résultat d'Exploitation			Résultat Net (Part du Groupe)			
	En MXOF	2017	2016	Var	2017	2016	Var	2017	2016	Var
TEL.										
SONATEL SN	972 905	905 000	7,5%	307 787	323 200	-4,8%	202 186	215 900	-6,4%	
ONATEL BF	162 723	157 472	3,3%	43 558	40 730	6,9%	28 285	24 044	17,6%	
BICI CI	-	43 441	-	-	17 571	-	9 287	12 047	-22,9%	
BANK OF AFRICA BN	39 608	39 335	0,7%	-	18 728	-	14 814	16 139	-8,2%	
BANK OF AFRICA BF	37 041	33 686	10,0%	-	16 214	-	15 062	12 443	21,0%	
BANK OF AFRICA CI	30 426	29 006	4,9%	-	14 750	-	10 845	10 149	6,9%	
BANK OF AFRICA ML	29 785	29 748	0,1%	-	11 762	-	7 526	9 403	-20,0%	
BANK OF AFRICA NG	19 626	19 087	2,8%	-	9 850	-	7 284	6 600	10,4%	
BANK OF AFRICA SN	25 301	21 984	15,1%	11 091	10 739	3,3%	10 114	4 051	+6 063 MXOF	
CORIS BANK INTERNATIONAL	45 269	33 737	34,2%	29 218	21 849	33,7%	19 571	16 380	19,5%	
ECOBANK CI	78 638	69 997	12,3%	-	32 056	-	26 549	21 898	21,2%	
ECOBANK TRANS. INCORP. TG	1 014 872	1 178 443	-13,9%	159 944	-128 799	+288 743 MXOF	126 656	-204 958	+331 614 MXOF	
NSIA BANQUE CI	63 576	58 691	8,3%	24 492	23 891	2,5%	19 540	17 120	14,1%	
SGB CI	104 607	89 825	16,5%	56 318	45 244	24,5%	39 624	35 430	11,8%	
SIB CI	58 623	50 732	15,6%	30 276	25 318	19,6%	22 530	17 091	31,8%	
BANQUES										
PALM CI	124 162	115 126	7,8%	12 470	7 411	+5 059 MXOF	8 708	4 133	+4 575 MXOF	
SICOR CI	1 105	1 937	-43,0%	130	194	-33,0%	101	201	-49,8%	
SOGB CI	69 123	55 792	23,9%	14 682	8 392	+7 185 MXOF	10 428	6 157	+5 293 MXOF	
SAPH CI	151 979	112 964	34,5%	17 824	3 913	+13 911 MXOF	12 861	1 169	+11 692 MXOF	
SUCRIVOIRE CI	56 162	52 799	6,4%	3 833	6 471	-40,8%	3 148	4 269	-26,3%	
CIE CI	593 261	589 635	0,6%	3 562	14 210	-10 648 MXOF	1 987	10 780	-8 793 MXOF	
SODE CI	91 270	87 983	3,7%	2 263	3 536	-36,0%	2 723	2 707	0,6%	
SERVAIR ABIDJAN	13 367	12 070	10,7%	910	1 552	-41,4%	993	1 047	-5,2%	
BERNABE CI	41 351	44 601	-7,3%	3 670	3 801	-3,4%	2 122	2 393	-11,3%	
CFAO CI	89 982	65 079	38,3%	5 941	5 794	2,5%	4 067	4 094	-0,7%	
TRACTAFRIC MOTORS CI	-	55 652	-	-	3 082	-	-	2 017	-	
VIVO ENERGY CI	311 414	271 009	14,9%	7 594	7 132	6,5%	5 005	4 389	14,0%	
TOTAL CI	362 232	334 827	8,2%	15 152	12 775	18,6%	10 422	8 886	17,3%	
TOTAL SN	309 648	293 541	5,5%	7 606	2 118	+5 488 MXOF	4 156	-48	+4 204 MXOF	
BOLLORE TL CI	90 321	85 335	5,8%	8 064	6 252	29,0%	13 143	10 123	29,8%	
SICABLE CI	13 080	10 393	25,9%	-	475	-	980	598	63,9%	
FILTISAC CI	46 320	40 189	15,3%	2 982	2 157	38,2%	2 492	2 456	1,5%	
NEI-CEDA CI	6 101	4 070	49,9%	548	-1 412	+1 960 MXOF	506	-125	+631 MXOF	
NESTLE CI	-	-	-	-	-	-	-	1 082	-	
CROWN SIEM CI	-	17 708	-	-	728	-	150	474	-68,4%	
AIR LIQUIDE CI	-	7 587	-	-	-122	-	-	69	-	
SOLIBRA CI	193 372	191 441	1,0%	7 642	36 558	-28 916 MXOF	4 250	27 563	-23 313 MXOF	
SMB CI	90 262	92 255	-2,2%	11 235	9 180	22,4%	7 506	6 860	9,4%	
SITAB CI	66 398	58 704	0	-	3 785	-	-4 581	2 979	-	
UNILEVER CI	-	-	-	-	-	-	-	-	-	
UNIWAX CI	37 677	37 164	1,4%	5 435	6 427	-15,4%	4 014	4 087	-1,8%	
SETAO CI	3 866	4 491	-13,9%	619	40	+579 MXOF	877	1 113	-21,2%	
AUTRES										
ALIOS FINANCE (SAFCA CI)	-	-	-	-	-	-	-	-	-	
MOVIS CI	-	-	-	-	-	-	-	-	-	
Masse bénéficiaire	5 445 453	5 402 536	0,8%	794 846	627 552	26,7%	655 931	323 210	102,9%	





ABIDJAN CLOSING

EQUITY

TABLEAU DES DIVIDENDES 2017

	En XOF	DPA 2017	DPA 2016	Var	Date d'AGO	Date de détachement	Date de paiement
TEL.	SONATEL SN	1 500	1 500	0,0%	17/04/2018	18/05/2018	23/05/2018
	ONATEL BF	728	619	17,6%	17/05/2018	04/06/2018	06/06/2018
BANQUES	BICI CI	212	277	-23,3%	07/06/2018	28/06/2018	02/07/2018
	BANK OF AFRICA BN	407	447	-9,0%	12/04/2018	09/05/2018	15/05/2018
	BANK OF AFRICA BF	358	347	3,3%	06/04/2018	02/05/2018	07/05/2018
	BANK OF AFRICA CI	293	274	6,9%	14/05/2018	04/06/2018	06/06/2018
	BANK OF AFRICA ML	290	372	-22,0%	05/05/2018	29/05/2018	31/05/2018
	BANK OF AFRICA NG	379	378	0,3%	05/04/2018	29/05/2018	31/05/2018
	BANK OF AFRICA SN	160	50	220,0%	16/03/2018	26/04/2018	02/05/2018
	CORIS BANK INTERNATIONAL	336	219	53,6%	12/04/2018	03/07/2018	05/07/2018
	ECOBANK CI	1 844	1 691	9,1%	29/05/2018	20/06/2018	22/06/2018
	ECOBANK TRANS. INCORP. TG	0	0	-	24/04/2018	-	-
	NSIA BANQUE CI	465	388	19,7%	30/05/2018	21/06/2018	25/06/2018
	SGB CI	581	584	-0,5%	13/06/2018	13/07/2018	17/07/2018
SIB CI	945	855	10,5%	06/04/2018	06/06/2018	08/06/2018	
AGRICULTURE	PALM CI	253	120	110,6%	09/05/2018	20/09/2018	24/09/2018
	SICOR CI	0	0	-	21/06/2018	-	-
	SOGB CI	432	320	34,8%	05/06/2018	19/07/2018	23/07/2018
	SAPH CI	78	0	+78 FCFA	03/05/2018	25/09/2018	27/09/2018
DISTRIBUTION & SERVICES	SUCRIVOIRE CI	72	137	-47,5%	17/05/2018	26/09/2018	28/09/2018
	CIE CI	32	173	-81,5%	08/06/2018	18/07/2018	20/07/2018
	SODE CI	270	270	0,0%	27/06/2018	27/08/2018	29/08/2018
	SERVAIR ABIDJAN	99	49	102,0%	28/03/2018	18/06/2018	20/06/2018
	BERNABE CI	63	163	-61,3%	25/06/2018	23/07/2018	25/07/2018
	CFAO CI	10	20	-51,3%	05/06/2018	25/07/2018	27/07/2018
	TRACTAFRIC MOTORS CI	3 839	13 500	-71,6%	29/06/2018	29/08/2018	31/08/2018
	VIVO ENERGY CI	43	33	30,3%	19/04/2018	19/07/2018	23/07/2018
	TOTAL CI	103	97	6,6%	20/06/2018	26/09/2018	28/09/2018
	TOTAL SN	56	45	25,0%	18/06/2018	25/07/2018	27/07/2018
INDUSTRIE	BOLLORE TL CI	182	180	1,2%	09/05/2018	28/05/2018	30/05/2018
	SICABLE CI	100	50	100,0%	03/04/2018	29/05/2018	31/05/2018
	FILTISAC CI	161	261	-38,3%	08/06/2018	13/08/2018	16/08/2018
	NEI-CEDA CI	0	0	-	21/06/2018	-	-
	NESTLE CI	-	0	-	25/06/2018	-	-
	CROWN SIEM CI	-	677	-	-	-	-
	AIR LIQUIDE CI	-	63	-	26/06/2018	-	-
	SOLIBRA CI	2 322	4 101	-43,4%	24/04/2018	12/06/2018	14/06/2018
	SMB CI	450	0	+450 FCFA	05/07/2018	27/08/2018	29/08/2018
	SITAB CI	0	4 124	-100,0%	21/06/2018	-	-
AUTRES	UNILEVER CI	-	0	-	27/06/2018	-	-
	UNIWAX CI	174	174	0,0%	07/06/2018	11/07/2018	13/07/2018
	SETAO CI	-	0	-	22/06/2018	-	-
	ALIOS FINANCE (SAFCA CI)	-	0	-	-	-	-
	MOVIS CI	-	0	-	26/07/2018	-	-

Attijari Global Research
Daouda Bamba
+225 (0) 09 97 08 25

Directeur Général Adjoint
Mohamed Lemridi
+225 (0) 07 80 68 68

Gérant de Portefeuille
Jean-Jacques Bali Birba
+225 (0) 77 29 86 06

Bourse en ligne
Bassiaka Coulibaly
+225 (0) 78 13 40 57



Attijari
Global Research