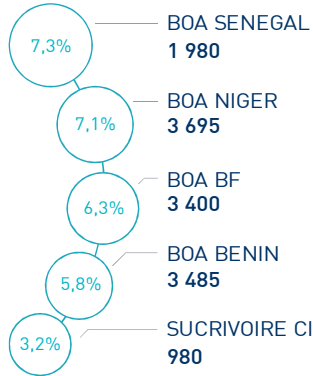


### LES INDICATEURS D'ACTIVITÉ

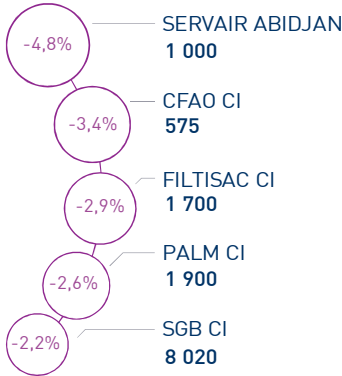
<b>BRVMC</b>	173 pts	<b>BRVM 10</b>	168 pts	<b>CAPI</b>	4 871 MM XOF	<b>VOLUME</b>	216 M XOF
↗ Daily	0,15%	↘ Daily	-0,11%	↗ Plus haut	6 884	MC	216
↘ YTD	-28,74%	↘ YTD	-23,71%	↘ Plus bas	4 864	MB	-

### PERFORMANCES QUOTIDIENNES

#### HAUSSES SIGNIFICATIVES



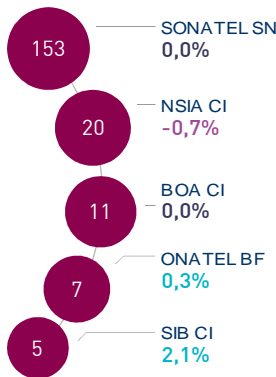
#### BAISSES SIGNIFICATIVES



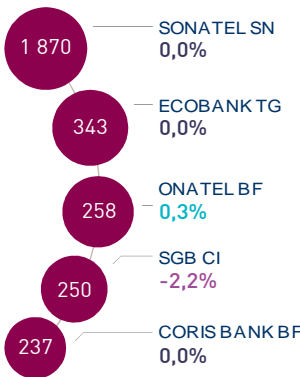
L'indice BRVM Composite a gagné 0,15% au terme de cette séance à 173 points. Dans ce contexte, la contre-performance annuelle du marché est ramenée à -28,74%.

Les plus fortes progressions de cette séance concernent Boa SN, Boa NG et Boa BF avec des gains respectifs de 7,3%, 7,1% et 6,3%. A l'opposé, Servair Abidjan CI réalise la plus forte baisse avec une variation de -4,8%.

#### LES PLUS ACTIVES (M XOF)



#### LES PLUS GRANDES CAPI. (MM XOF)

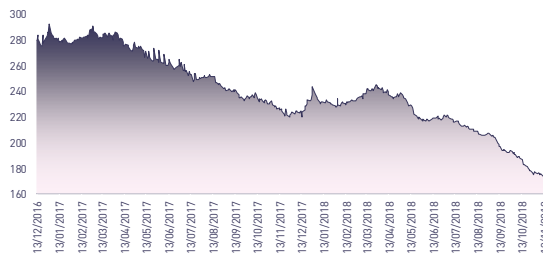


Le flux des transactions sur le marché central s'élève à 216,0 MXOF.

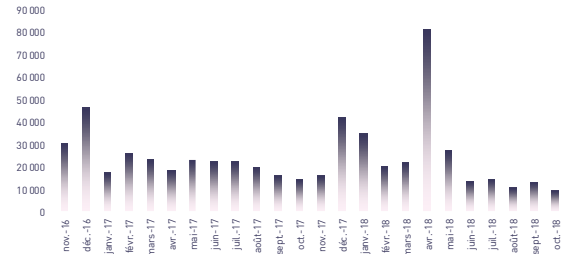
Les valeurs les plus actives aujourd'hui sont : Sonatel SN et Nsia CI avec des volumes respectifs de 152,8 MXOF et de 20,2 MXOF.

Les cinq valeurs les plus actives ont drainé près de 90,7% du volume global du marché.

### EVOLUTION DE L'INDICE BRVMC (pts)



### VMQ-BASE MENSUELLE (M XOF)



### PUBLICATIONS ÉCONOMIQUES/FINANCIÈRES

**05 Nov. | 2018**

**TOGO** : La CRRH-UEMOA lance un APE de 30 MM FCFA sur le Marché Financier, du 30/10 au 30/11/2018.

**14 Nov. | 2018**

**BOLLORE TL CI** : Repli de 23,0% du Résultat Net de 8,9 MM FCFA à fin juin 2018, comparativement à fin juin 2017.

**14 Nov. | 2018**

**SENEGAL** : Hausse de 0,1% des Prix à la Consommation en octobre 2018, en glissement annuel.

**13 Nov. | 2018**

**BOA SN** : Résultat Net de 3,8 M FCFA à fin juin 2018, en hausse de 23,0% comparativement à fin juin 2017.

Attijari Global Research

Daouda Bamba  
+225 (0) 09 97 08 25  
daouda.bamba@sib.ci

Directeur Général Adjoint

Mohamed Lemridi  
+225 (0) 07 80 68 68

Gérant de Portefeuille

Jean-Jacques Bali Birba  
+225 (0) 77 29 86 06

Chargé Clientèle Institutionnels

Diakit Bakary  
+225 (0) 48 03 45 01



# ABIDJAN CLOSING

## EQUITY



### RÉSUMÉ DE LA SÉANCE DU 14/11/2018

	14/11/2018	Clôture	Veille	Année	Max 2018	Min 2018	Quantité	P/E 18e	P/B 18e	D/Y 18e
TEL.	SONATEL SN	18 700	0,0%	-20,4%	24 000	18 250	8 205	9,2	3,4	8,0%
	ONATEL BF	3 800	0,3%	-20,5%	9 300	3 500	1 880	9,4	5,5	9,6%
BANQUES	BICI CI	4 000	0,0%	-52,9%	8 800	3 795	1 014	5,5	1,3	5,3%
	BANK OF AFRICA BN	3 485	5,8%	-53,2%	7 200	3 295	1 025	4,7	1,1	11,7%
	BANK OF AFRICA BF	3 400	6,3%	-52,4%	7 195	3 195	393	5,8	1,8	10,5%
	BANK OF AFRICA CI	2 500	0,0%	-49,0%	5 400	2 300	4 424	4,7	1,6	11,7%
	BANK OF AFRICA ML	2 295	1,1%	-55,9%	5 200	1 900	260	3,4	1,2	12,6%
	BANK OF AFRICA NG	3 695	7,1%	-25,4%	5 190	3 350	383	6,6	1,9	10,3%
	BANK OF AFRICA SN	1 980	7,3%	-20,8%	3 345	1 800	646	4,7	1,4	8,1%
	CORIS BANK INTERNATIONAL	7 400	0,0%	-26,0%	10 000	6 570	7	13,0	3,8	4,5%
	ECOBANK CI	18 000	0,0%	-39,4%	29 000	18 000	0	7,1	2,8	10,2%
	ECOBANK TRANS. INCORP. TG	19	0,0%	11,8%	26	16	41 147	N.S.	N.S.	N.S.
	NSIA BANQUE CI	6 795	-0,7%	-29,7%	9 500	6 330	3 040	9,4	2,7	6,8%
	SGB CI	8 020	-2,2%	-30,6%	14 495	8 020	56	6,2	2,1	7,2%
	SIB CI	2 400	2,1%	-29,4%	3 655	2 000	2 327	5,3	2,1	7,9%
AGRICULTURE	PALM CI	1 900	-2,6%	-65,5%	7 550	1 900	138	7,1	0,4	13,3%
	SICOR CI	3 550	0,0%	-10,1%	4 150	2 800	0	10,6	1,1	N.S.
	SOGB CI	2 470	0,0%	-41,2%	5 700	1 975	0	4,7	1,2	17,5%
	SAPH CI	2 800	0,0%	-9,5%	4 685	2 510	0	5,6	1,1	2,8%
	SUCRIVOIRE CI	980	3,2%	-14,0%	1 900	840	1 516	6,1	0,3	7,3%
DISTRIBUTION & SERVICES	CIE CI	1 545	-0,3%	-26,4%	2 360	1 220	60	7,3	4,6	2,1%
	SODE CI	3 515	0,0%	-40,5%	6 000	3 000	90	11,1	2,9	7,7%
	SERVAIR ABIDJAN	1 000	-4,8%	-50,0%	2 005	950	30	11,0	4,0	9,9%
	BERNABE CI	2 350	0,0%	-24,2%	3 275	2 105	10	6,6	1,4	9,3%
	CFAO CI	575	-3,4%	45,6%	900	395	466	N.S.	N.S.	N.S.
	TRACTAFRIC MOTORS CI	124 995	0,0%	-56,7%	290 000	124 995	0	N.S.	N.S.	N.S.
	VIVO ENERGY CI	850	-1,7%	-5,6%	1 600	775	378	12,0	1,9	4,6%
	TOTAL CI	1 500	0,0%	-46,0%	2 600	1 190	1 158	N.S.	N.S.	6,9%
	TOTAL SN	1 300	0,8%	-31,6%	2 000	1 130	50	N.S.	N.S.	N.S.
	BOLLORE TL CI	2 345	0,0%	-53,0%	4 990	2 300	65	10,4	5,4	7,8%
INDUSTRIE	SICABLE CI	995	0,0%	-10,0%	2 100	950	0	4,7	1,1	10,1%
	FILTISAC CI	1 700	-2,9%	-65,5%	5 500	1 665	649	9,6	0,7	9,3%
	NEI-CEDA CI	165	0,0%	345,9%	985	37	0	2,1	1,3	N.S.
	NESTLE CI	895	0,0%	-52,9%	2 970	890	210	14,9	0,5	N.S.
	CROWN SIEM CI	12 740	0,0%	-8,2%	14 520	11 200	0	N.S.	N.S.	N.S.
	AIR LIQUIDE CI	470	0,0%	17,5%	710	330	1 069	N.S.	1,3	N.S.
	SOLIBRA CI	56 995	1,8%	-54,4%	127 000	56 000	8	4,6	1,2	4,1%
	SMB CI	16 800	0,0%	120,5%	20 900	8 000	0	4,2	3,0	N.S.
	SITAB CI	1 310	0,0%	-63,6%	3 500	66	0	N.S.	N.S.	N.S.
	UNILEVER CI	7 550	0,0%	-11,2%	14 800	6 500	2	N.S.	N.S.	N.S.
AUTRES	UNIWAX CI	2 380	0,0%	-44,3%	4 250	2 200	10	N.S.	N.S.	7,3%
	SETAO CI	240	0,0%	33,3%	490	170	0	6,0	N.S.	N.S.
	ALIOS FINANCE (SAFCA CI)	5 360	0,0%	-50,8%	11 715	4 995	0	N.S.	N.S.	N.S.
	MOVIS CI	2 530	0,0%	-21,1%	3 330	2 530	0	N.S.	N.S.	N.S.
	BRVMC	173	0,2%	-28,7%	245	173	-	8,5	3,1	6,9%





# ABIDJAN CLOSING EQUITY

## RÉSULTATS ANNUELS 2016

	Chiffre d'Affaires/PNB			Résultat d'Exploitation			Résultat Net (Part du Groupe)			
	En MXOF	2017	2016	Var	2017	2016	Var	2017	2016	Var
<b>TEL.</b>										
SONATEL SN	972 905	905 000	7,5%	307 787	323 200	-4,8%	202 186	215 900	-6,4%	
ONATEL BF	162 723	157 472	3,3%	43 558	40 730	6,9%	28 285	24 044	17,6%	
BICI CI	-	43 441	-	-	17 571	-	9 287	12 047	-22,9%	
BANK OF AFRICA BN	39 608	39 335	0,7%	-	18 728	-	14 814	16 139	-8,2%	
BANK OF AFRICA BF	37 041	33 686	10,0%	-	16 214	-	15 062	12 443	21,0%	
BANK OF AFRICA CI	30 426	29 006	4,9%	-	14 750	-	10 845	10 149	6,9%	
BANK OF AFRICA ML	29 785	29 748	0,1%	-	11 762	-	7 526	9 403	-20,0%	
BANK OF AFRICA NG	19 626	19 087	2,8%	-	9 850	-	7 284	6 600	10,4%	
BANK OF AFRICA SN	25 301	21 984	15,1%	11 091	10 739	3,3%	10 114	4 051	+6 063 MXOF	
CORIS BANK INTERNATIONAL	45 269	33 737	34,2%	29 218	21 849	33,7%	19 571	16 380	19,5%	
ECOBANK CI	78 638	69 997	12,3%	-	32 056	-	26 549	21 898	21,2%	
ECOBANK TRANS. INCORP. TG	1 014 872	1 178 443	-13,9%	159 944	-128 799	+288 743 MXOF	126 656	-204 958	+331 614 MXOF	
NSIA BANQUE CI	63 576	58 691	8,3%	24 492	23 891	2,5%	19 540	17 120	14,1%	
SGB CI	104 607	89 825	16,5%	56 318	45 244	24,5%	39 624	35 430	11,8%	
SIB CI	58 623	50 732	15,6%	30 276	25 318	19,6%	22 530	17 091	31,8%	
<b>BANQUES</b>										
PALM CI	124 162	115 126	7,8%	12 470	7 411	+5 059 MXOF	8 708	4 133	+4 575 MXOF	
SICOR CI	1 105	1 937	-43,0%	130	194	-33,0%	101	201	-49,8%	
SOGB CI	69 123	55 792	23,9%	14 682	8 392	+7 185 MXOF	10 428	6 157	+5 293 MXOF	
SAPH CI	151 979	112 964	34,5%	17 824	3 913	+13 911 MXOF	12 861	1 169	+11 692 MXOF	
SUCRIVOIRE CI	56 162	52 799	6,4%	3 833	6 471	-40,8%	3 148	4 269	-26,3%	
CIE CI	593 261	589 635	0,6%	3 562	14 210	-10 648 MXOF	1 987	10 780	-8 793 MXOF	
SODE CI	91 270	87 983	3,7%	2 263	3 536	-36,0%	2 723	2 707	0,6%	
SERVAIR ABIDJAN	13 367	12 070	10,7%	910	1 552	-41,4%	993	1 047	-5,2%	
BERNABE CI	41 351	44 601	-7,3%	3 670	3 801	-3,4%	2 122	2 393	-11,3%	
CFAO CI	89 982	65 079	38,3%	5 941	5 794	2,5%	4 067	4 094	-0,7%	
TRACTAFRIC MOTORS CI	-	55 652	-	-	3 082	-	-	2 017	-	
VIVO ENERGY CI	311 414	271 009	14,9%	7 594	7 132	6,5%	5 005	4 389	14,0%	
TOTAL CI	362 232	334 827	8,2%	15 152	12 775	18,6%	10 422	8 886	17,3%	
TOTAL SN	309 648	293 541	5,5%	7 606	2 118	+5 488 MXOF	4 156	-48	+4 204 MXOF	
<b>DISTRIBUTION &amp; SERVICES</b>										
BOLLORE TL CI	90 321	85 335	5,8%	8 064	6 252	29,0%	13 143	10 123	29,8%	
SICABLE CI	13 080	10 393	25,9%	-	475	-	980	598	63,9%	
FILTISAC CI	46 320	40 189	15,3%	2 982	2 157	38,2%	2 492	2 456	1,5%	
NEI-CEDA CI	6 101	4 070	49,9%	548	-1 412	+1 960 MXOF	506	-125	+631 MXOF	
NESTLE CI	-	-	-	-	-	-	-	1 082	-	
CROWN SIEM CI	-	17 708	-	-	728	-	150	474	-68,4%	
AIR LIQUIDE CI	-	7 587	-	-	-122	-	-	69	-	
SOLIBRA CI	193 372	191 441	1,0%	7 642	36 558	-28 916 MXOF	4 250	27 563	-23 313 MXOF	
SMB CI	90 262	92 255	-2,2%	11 235	9 180	22,4%	7 506	6 860	9,4%	
SITAB CI	66 398	58 704	0	-	3 785	-	-4 581	2 979	-	
UNILEVER CI	-	-	-	-	-	-	-	-	-	
UNIWAX CI	37 677	37 164	1,4%	5 435	6 427	-15,4%	4 014	4 087	-1,8%	
<b>INDUSTRIE</b>										
SETAO CI	3 866	4 491	-13,9%	619	40	+579 MXOF	877	1 113	-21,2%	
<b>AUTRES</b>										
ALIOS FINANCE (SAFCA CI)	-	-	-	-	-	-	-	-	-	
MOVIS CI	-	-	-	-	-	-	-	-	-	
<b>Masse bénéficiaire</b>	<b>5 445 453</b>	<b>5 402 536</b>	<b>0,8%</b>	<b>794 846</b>	<b>627 552</b>	<b>26,7%</b>	<b>655 931</b>	<b>323 210</b>	<b>102,9%</b>	



# ABIDJAN CLOSING

## EQUITY

### TABLEAU DES DIVIDENDES 2017

	En XOF	DPA 2017	DPA 2016	Var	Date d'AGO	Date de détachement	Date de paiement
TEL.	SONATEL SN	1 500	1 500	0,0%	17/04/2018	18/05/2018	23/05/2018
	ONATEL BF	728	619	17,6%	17/05/2018	04/06/2018	06/06/2018
BANQUES	BICI CI	212	277	-23,3%	07/06/2018	28/06/2018	02/07/2018
	BANK OF AFRICA BN	407	447	-9,0%	12/04/2018	09/05/2018	15/05/2018
	BANK OF AFRICA BF	358	347	3,3%	06/04/2018	02/05/2018	07/05/2018
	BANK OF AFRICA CI	293	274	6,9%	14/05/2018	04/06/2018	06/06/2018
	BANK OF AFRICA ML	290	372	-22,0%	05/05/2018	29/05/2018	31/05/2018
	BANK OF AFRICA NG	379	378	0,3%	05/04/2018	29/05/2018	31/05/2018
	BANK OF AFRICA SN	160	50	220,0%	16/03/2018	26/04/2018	02/05/2018
	CORIS BANK INTERNATIONAL	336	219	53,6%	12/04/2018	03/07/2018	05/07/2018
	ECOBANK CI	1 844	1 691	9,1%	29/05/2018	20/06/2018	22/06/2018
	ECOBANK TRANS. INCORP. TG	0	0	-	24/04/2018	-	-
	NSIA BANQUE CI	465	388	19,7%	30/05/2018	21/06/2018	25/06/2018
	SGB CI	581	584	-0,5%	13/06/2018	13/07/2018	17/07/2018
SIB CI	945	855	10,5%	06/04/2018	06/06/2018	08/06/2018	
AGRICULTURE	PALM CI	253	120	110,6%	09/05/2018	20/09/2018	24/09/2018
	SICOR CI	0	0	-	21/06/2018	-	-
	SOGB CI	432	320	34,8%	05/06/2018	19/07/2018	23/07/2018
	SAPH CI	78	0	+78 FCFA	03/05/2018	25/09/2018	27/09/2018
DISTRIBUTION & SERVICES	SUCRIVOIRE CI	72	137	-47,5%	17/05/2018	26/09/2018	28/09/2018
	CIE CI	32	173	-81,5%	08/06/2018	18/07/2018	20/07/2018
	SODE CI	270	270	0,0%	27/06/2018	27/08/2018	29/08/2018
	SERVAIR ABIDJAN	99	49	102,0%	28/03/2018	18/06/2018	20/06/2018
	BERNABE CI	63	163	-61,3%	25/06/2018	23/07/2018	25/07/2018
	CFAO CI	10	20	-51,3%	05/06/2018	25/07/2018	27/07/2018
	TRACTAFRIC MOTORS CI	3 839	13 500	-71,6%	29/06/2018	29/08/2018	31/08/2018
	VIVO ENERGY CI	43	33	30,3%	19/04/2018	19/07/2018	23/07/2018
	TOTAL CI	103	97	6,6%	20/06/2018	26/09/2018	28/09/2018
	TOTAL SN	56	45	25,0%	18/06/2018	25/07/2018	27/07/2018
INDUSTRIE	BOLLORE TL CI	182	180	1,2%	09/05/2018	28/05/2018	30/05/2018
	SICABLE CI	100	50	100,0%	03/04/2018	29/05/2018	31/05/2018
	FILTISAC CI	161	261	-38,3%	08/06/2018	13/08/2018	16/08/2018
	NEI-CEDA CI	0	0	-	21/06/2018	-	-
	NESTLE CI	-	0	-	25/06/2018	-	-
	CROWN SIEM CI	-	677	-	-	-	-
	AIR LIQUIDE CI	-	63	-	26/06/2018	-	-
	SOLIBRA CI	2 322	4 101	-43,4%	24/04/2018	12/06/2018	14/06/2018
	SMB CI	450	0	+450 FCFA	05/07/2018	27/08/2018	29/08/2018
	SITAB CI	0	4 124	-100,0%	21/06/2018	-	-
AUTRES	UNILEVER CI	-	0	-	27/06/2018	-	-
	UNIWAX CI	174	174	0,0%	07/06/2018	11/07/2018	13/07/2018
	SETAO CI	-	0	-	22/06/2018	-	-
	ALIOS FINANCE (SAFCA CI)	-	0	-	-	-	-
	MOVIS CI	-	0	-	26/07/2018	-	-

Attijari Global Research  
Daouda Bamba  
+225 (0) 09 97 08 25

Directeur Général Adjoint  
Mohamed Lemridi  
+225 (0) 07 80 68 68

Gérant de Portefeuille  
Jean-Jacques Bali Birba  
+225 (0) 77 29 86 06

Bourse en ligne  
Bassiaka Coulibaly  
+225 (0) 78 13 40 57