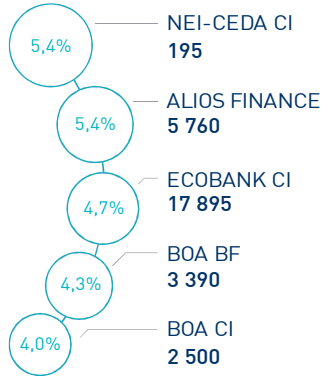


LES INDICATEURS D'ACTIVITÉ

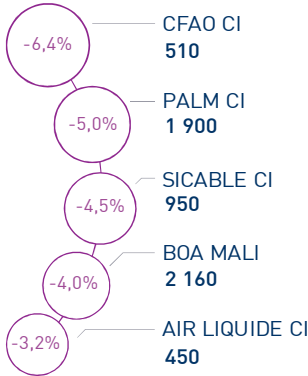
 BRVMC 	170 pts	 BRVM 10 	164 pts	 CAPI 	4 772 MM XOF	 VOLUME 	127 M XOF
↘ Daily	-0,46%	↘ Daily	-0,58%	↗ Plus haut	6 884	MC	127
↘ YTD	-30,20%	↘ YTD	-25,41%	↘ Plus bas	4 772	MB	-

PERFORMANCES QUOTIDIENNES

HAUSSES SIGNIFICATIVES



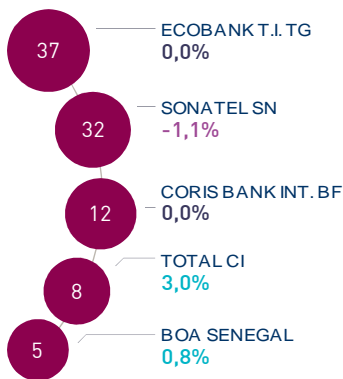
BAISSES SIGNIFICATIVES



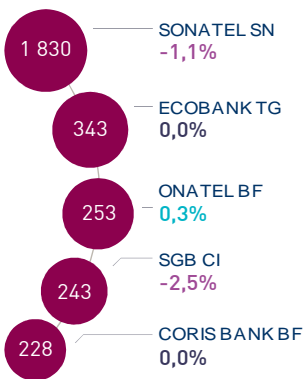
L'indice BRVM Composite a perdu 0,46% au terme de cette séance à 170 points. Dans ce contexte, la contre-performance annuelle du marché est ramenée à -30,20%.

Les plus fortes progressions de cette séance concernent Nei-Ceda CI, Safca CI (Alios Finance) et Sib CI avec des gains respectifs de 5,4%, 5,4% et 4,7%. A l'opposé, CfaO CI réalise la plus forte baisse avec une variation de -6,4%.

LES PLUS ACTIVES (M XOF)



LES PLUS GRANDES CAPI. (MM XOF)

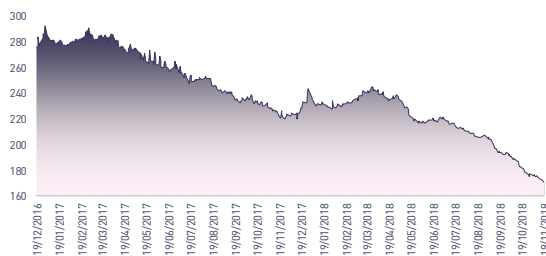


Le flux des transactions sur le marché central s'élève à 127,4 MXOF.

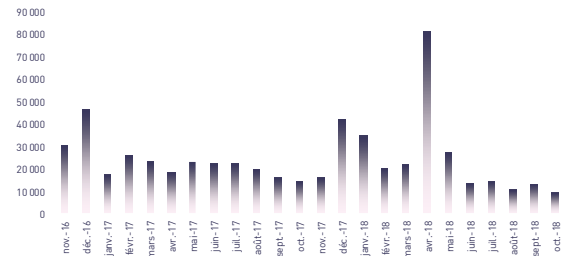
Les valeurs les plus actives aujourd'hui sont : Ecobank T.I. TG et Sonatel SN avec des volumes respectifs de 36,8 MXOF et de 32,4 MXOF.

Les cinq valeurs les plus actives ont drainé près de 74,0% du volume global du marché.

EVOLUTION DE L'INDICE BRVMC (pts)



VMQ-BASE MENSUELLE (M XOF)



PUBLICATIONS ÉCONOMIQUES/FINANCIÈRES

| 05 Nov. | 2018

TOGO : La CRRH-UEMOA lance un APE de 30 MM FCFA sur le Marché Financier, du 30/10 au 30/11/2018.

| 14 Nov. | 2018

BOLLORE TL CI : Repli de 23,0% du Résultat Net de 8,9 MM FCFA à fin juin 2018, comparativement à fin juin 2017.

| 14 Nov. | 2018

SENEGAL : Hausse de 0,1% des Prix à la Consommation en octobre 2018, en glissement annuel.

| 13 Nov. | 2018

BOA SN : Résultat Net de 3,8 M FCFA à fin juin 2018, en hausse de 23,0% comparativement à fin juin 2017.

Attijari Global Research

Daouda Bamba
(+225) 09 97 08 25
daouda.bamba@sib.ci

Directeur Général Adjoint

Mohamed Lemridi
(+225) 07 80 68 68

Gérant de Portefeuille

Jean-Jacques Bali Birba
(+225) 77 29 86 06

Chargé Clientèle Institutionnelle

Bakary Diakité
(+225) 48 03 45 01



ABIDJAN CLOSING EQUITY

RÉSUMÉ DE LA SÉANCE DU 21/11/2018

	21/11/2018	Clôture	Veille	Année	Max 2018	Min 2018	Quantité	P/E 18e	P/B 18e	D/Y 18e
TEL.	SONATEL SN	18 300	-1,1%	-22,1%	24 000	18 200	1 768	9,1	3,3	8,2%
	ONATEL BF	3 715	0,3%	-22,3%	9 300	3 500	341	8,9	5,3	9,8%
BANQUES	BICI CI	4 615	-0,1%	-45,6%	8 800	3 795	83	8,3	1,6	4,6%
	BANK OF AFRICA BN	3 440	-0,7%	-53,8%	7 200	3 295	419	4,7	1,1	11,8%
	BANK OF AFRICA BF	3 390	4,3%	-52,6%	7 195	3 150	700	5,0	1,7	10,6%
	BANK OF AFRICA CI	2 500	4,0%	-49,0%	5 400	2 300	1 720	4,6	1,6	11,7%
	BANK OF AFRICA ML	2 160	-4,0%	-58,5%	5 200	1 900	410	4,4	1,3	13,4%
	BANK OF AFRICA NG	3 350	1,5%	-32,3%	5 190	3 300	305	6,0	1,7	11,3%
	BANK OF AFRICA SN	1 925	0,8%	-23,0%	3 345	1 800	2 813	4,6	1,4	8,3%
	CORIS BANK INTERNATIONAL	7 125	0,0%	-28,8%	10 000	6 570	1 664	11,6	3,6	4,7%
	ECOBANK CI	17 895	4,7%	-39,7%	29 000	17 000	90	7,4	2,8	10,3%
	ECOBANK TRANS. INCORP. TG	19	0,0%	11,8%	26	16	2 042 723	2,7	0,3	N.S.
	NSIA BANQUE CI	6 360	-2,2%	-34,2%	9 500	6 000	103	7,5	2,4	7,3%
	SGB CI	7 800	-2,5%	-32,5%	14 495	7 800	564	6,1	2,1	7,4%
	SIB CI	2 375	0,0%	-30,1%	3 655	2 000	2 231	5,3	2,1	8,0%
AGRICULTURE	PALM CI	1 900	-5,0%	-65,5%	7 550	1 800	50	3,4	0,3	13,3%
	SICOR CI	3 600	0,0%	-8,9%	4 150	2 800	0	21,4	1,1	N.S.
	SOGB CI	2 450	-0,8%	-41,7%	5 700	1 975	495	5,1	1,5	17,6%
	SAPH CI	2 800	0,0%	-9,5%	4 685	2 510	35	5,6	0,9	2,8%
	SUCRIVOIRE CI	965	0,0%	-15,4%	1 900	840	215	6,0	0,3	7,5%
DISTRIBUTION & SERVICES	CIE CI	1 470	-2,0%	-30,0%	2 360	1 220	330	41,4	9,0	2,2%
	SODE CI	3 750	-1,3%	-36,5%	6 000	3 000	73	12,4	3,2	7,2%
	SERVAIR ABIDJAN	975	-2,5%	-51,3%	2 005	950	27	10,7	3,9	10,2%
	BERNABE CI	2 350	0,0%	-24,2%	3 275	2 105	0	7,3	1,4	9,3%
	CFAO CI	510	-6,4%	29,1%	900	395	1 801	22,7	4,9	N.S.
	TRACTAFRIC MOTORS CI	124 995	0,0%	-56,7%	290 000	124 995	0	29,3	4,1	N.S.
	VIVO ENERGY CI	860	0,0%	-4,4%	1 600	775	83	10,8	1,9	4,6%
	TOTAL CI	1 390	3,0%	-50,0%	2 600	1 190	6 233	8,4	2,9	7,4%
	TOTAL SN	1 300	0,0%	-31,6%	2 000	1 130	769	10,2	2,2	N.S.
	BOLLORE TL CI	2 295	0,0%	-54,0%	4 990	2 295	0	9,5	5,1	7,9%
INDUSTRIE	SICABLE CI	950	-4,5%	-14,0%	2 100	940	15	5,7	1,1	10,5%
	FILTISAC CI	1 695	0,0%	-65,6%	5 500	1 580	1 803	9,6	0,7	9,3%
	NEI-CEDA CI	195	5,4%	427,0%	985	37	1 674	4,9	2,3	N.S.
	NESTLE CI	890	-1,1%	-53,2%	2 970	850	20	N.S.	N.S.	N.S.
	CROWN SIEM CI	12 740	0,0%	-8,2%	14 520	11 200	0	53,5	1,8	N.S.
	AIR LIQUIDE CI	450	-3,2%	12,5%	710	330	3	N.S.	N.S.	N.S.
	SOLIBRA CI	57 600	2,9%	-53,9%	127 000	56 000	30	22,3	1,6	4,0%
	SMB CI	16 800	0,0%	120,5%	20 900	8 000	0	4,4	4,0	N.S.
	SITAB CI	1 290	0,0%	-64,2%	3 500	65	0	N.S.	N.S.	N.S.
	UNILEVER CI	6 465	0,0%	-23,9%	14 800	6 465	3	N.S.	N.S.	N.S.
AUTRES	UNIWAX CI	2 295	-0,2%	-46,3%	4 250	2 200	95	11,9	7,4	7,6%
	SETAO CI	225	0,0%	25,0%	490	170	0	3,4	N.S.	N.S.
	ALIOS FINANCE (SAFCA CI)	5 760	5,4%	-47,2%	11 715	4 995	46	N.S.	N.S.	N.S.
	MOVIS CI	2 530	0,0%	-21,1%	3 330	2 530	0	N.S.	N.S.	N.S.
	BRVMC	170	-0,5%	-30,2%	245	170	-	9,2	3,0	7,1%





ABIDJAN CLOSING EQUITY

RÉSULTATS SEMESTRIELS 2018

	Chiffre d'Affaires/PNB			Résultat d'Exploitation			Résultat Net (Part du Groupe)			
	En MXOF	S1-2018	S1-2017	Var	S1-2018	S1-2017	Var	S1-2018	S1-2017	Var
TEL.										
SONATEL SN	506 400	483 600	4,7%	159 100	165 900	-4,1%	104 200	111 400	-6,5%	
ONATEL BF	83 411	82 109	1,6%	26 962	21 503	25,4%	19 191	15 221	26,1%	
BICI CI	24 257	22 781	6,5%	6 869	8 296	-17,2%	4 220	5 994	-29,6%	
BANK OF AFRICA BN	19 911	17 857	11,5%	9 223	7 720	19,5%	6 805	7 281	-6,5%	
BANK OF AFRICA BF	18 698	17 308	8,0%	10 080	8 820	14,3%	7 624	6 575	16,0%	
BANK OF AFRICA CI	15 727	15 205	3,4%	7 589	7 687	-1,3%	6 756	5 980	13,0%	
BANK OF AFRICA ML	14 401	15 026	-4,2%	5 103	6 198	-17,7%	4 569	4 291	6,5%	
BANK OF AFRICA NG	10 477	9 909	5,7%	5 384	5 314	1,3%	4 338	4 130	5,0%	
BANK OF AFRICA SN	11 913	12 158	-2,0%	4 377	6 003	-27,1%	3 802	3 082	23,4%	
CORIS BANK INTERNATIONAL	25 780	22 728	13,4%	16 636	15 465	7,6%	11 198	10 074	11,2%	
ECOBANK CI	41 662	35 636	16,9%	18 867	15 016	25,6%	11 790	10 200	15,6%	
ECOBANK TRANS. INCORP. TG	511 649	532 357	-3,9%	222 944	235 957	-5,5%	75 658	61 397	23,2%	
NSIA BANQUE CI	35 423	32 979	7,4%	15 551	14 344	8,4%	4 557	10 710	-57,5%	
SGB CI	62 898	55 707	12,9%	32 068	28 389	13,0%	19 663	23 488	-16,3%	
SIB CI	34 372	27 425	25,3%	18 932	13 667	38,5%	12 632	9 633	31,1%	
BANQUES										
PALM CI	-	-	-	-	-	-	-	-	-	
SICOR CI	-	-	-	-	-	-	-	-	-	
SOGB CI	30 347	36 443	-16,7%	2 375	9 987	-7 612 MXOF	1 641	7 360	-5 719 MXOF	
SAPH CI	56 402	74 017	-23,8%	-316	10 307	-10 623 MXOF	-1 675	6 922	-8 597 MXOF	
SUCRIVOIRE CI	-	-	-	-	-	-	-	-	-	
AGRICULTURE										
CIE CI	266 293	289 965	-8,2%	3 225	2 648	21,8%	1 956	1 320	48,2%	
SODE CI	44 397	42 688	4,0%	748	1 034	-27,7%	535	956	-44,0%	
SERVAIR ABIDJAN	5 536	6 505	-14,9%	799	766	4,3%	572	540	5,9%	
BERNABE CI	21 917	20 155	8,7%	1 380	1 314	5,0%	-	-	-	
CFAO CI	48 392	42 105	14,9%	4 291	2 420	77,3%	2 896	1 568	84,7%	
TRACTAFRIC MOTORS CI	-	-	-	-	-	-	-	-	-	
VIVO ENERGY CI	171 095	153 684	11,3%	4 315	3 574	20,7%	3 020	2 369	27,5%	
DISTRIBUTION & SERVICES										
TOTAL CI	208 556	175 488	18,8%	8 453	7 146	18,3%	7 025	4 766	47,4%	
TOTAL SN	184 892	152 488	21,3%	-	-	-	-	-	-	
BOLLORE TL CI	46 976	47 738	-1,6%	2 890	4 957	-41,7%	8 940	11 643	-23,2%	
SICABLE CI	6 474	6 459	0,2%	653	1 212	-46,1%	835	897	-6,9%	
FILTISAC CI	19 656	20 974	-6,3%	107	592	-81,9%	-59	1 009	-1 068 MXOF	
NEI-CEDA CI	627	2 175	-71,2%	-308	-73	-235 MXOF	-313	-89	-224 MXOF	
NESTLE CI	78 013	69 596	12,1%	6 668	4 250	56,9%	1 509	2 398	-37,1%	
CROWN SIEM CI	11 029	9 739	13,2%	1 069	356	+713 MXOF	764	215	+549 MXOF	
AIR LIQUIDE CI	3 665	3 614	1,4%	-4	-393	+389 MXOF	-132	-477	+345 MXOF	
SOLIBRA CI	87 586	88 536	-1,1%	6 389	10 401	-38,6%	3 431	7 320	-53,1%	
SMB CI	93 058	63 328	46,9%	-	-	-	5 401	4 588	17,7%	
SITAB CI	-	-	-	-	-	-	-	-	-	
UNILEVER CI	-	-	-	-	-	-	-	-	-	
UNIWAX CI	20 038	19 322	3,7%	2 864	2 594	10,4%	-	-	-	
INDUSTRIE										
SETAO CI	2 963	2 530	17,1%	57	646	-589 MXOF	91	536	-445 MXOF	
AUTRES										
ALIOS FINANCE (SAFCA CI)	-	-	-	-	-	-	-	-	-	
MOVIS CI	-	-	-	-	-	-	-	-	-	
Masse bénéficiaire	2 824 891	2 710 334	4,2%	605 340	624 017	-3,0%	333 440	343 297	-2,9%	



ABIDJAN CLOSING

EQUITY

TABLEAU DES DIVIDENDES 2017

	En XOF	DPA 2017	DPA 2016	Var	Date d'AGO	Date de détachement	Date de paiement
TEL.	SONATEL SN	1 500	1 500	0,0%	17/04/2018	18/05/2018	23/05/2018
	ONATEL BF	728	619	17,6%	17/05/2018	04/06/2018	06/06/2018
BANQUES	BICI CI	212	277	-23,3%	07/06/2018	28/06/2018	02/07/2018
	BANK OF AFRICA BN	407	447	-9,0%	12/04/2018	09/05/2018	15/05/2018
	BANK OF AFRICA BF	358	347	3,3%	06/04/2018	02/05/2018	07/05/2018
	BANK OF AFRICA CI	293	274	6,9%	14/05/2018	04/06/2018	06/06/2018
	BANK OF AFRICA ML	290	372	-22,0%	05/05/2018	29/05/2018	31/05/2018
	BANK OF AFRICA NG	379	378	0,3%	05/04/2018	29/05/2018	31/05/2018
	BANK OF AFRICA SN	160	50	220,0%	16/03/2018	26/04/2018	02/05/2018
	CORIS BANK INTERNATIONAL	336	219	53,6%	12/04/2018	03/07/2018	05/07/2018
	ECOBANK CI	1 844	1 691	9,1%	29/05/2018	20/06/2018	22/06/2018
	ECOBANK TRANS. INCORP. TG	0	0	-	24/04/2018	-	-
	NSIA BANQUE CI	465	388	19,7%	30/05/2018	21/06/2018	25/06/2018
	SGB CI	581	584	-0,5%	13/06/2018	13/07/2018	17/07/2018
SIB CI	945	855	10,5%	06/04/2018	06/06/2018	08/06/2018	
AGRICULTURE	PALM CI	253	120	110,6%	09/05/2018	20/09/2018	24/09/2018
	SICOR CI	0	0	-	21/06/2018	-	-
	SOGB CI	432	320	34,8%	05/06/2018	19/07/2018	23/07/2018
	SAPH CI	78	0	+78 FCFA	03/05/2018	25/09/2018	27/09/2018
DISTRIBUTION & SERVICES	SUCRIVOIRE CI	72	137	-47,5%	17/05/2018	26/09/2018	28/09/2018
	CIE CI	32	173	-81,5%	08/06/2018	18/07/2018	20/07/2018
	SODE CI	270	270	0,0%	27/06/2018	27/08/2018	29/08/2018
	SERVAIR ABIDJAN	99	49	102,0%	28/03/2018	18/06/2018	20/06/2018
	BERNABE CI	63	163	-61,3%	25/06/2018	23/07/2018	25/07/2018
	CFAO CI	10	20	-51,3%	05/06/2018	25/07/2018	27/07/2018
	TRACTAFRIC MOTORS CI	3 839	13 500	-71,6%	29/06/2018	29/08/2018	31/08/2018
	VIVO ENERGY CI	43	33	30,3%	19/04/2018	19/07/2018	23/07/2018
	TOTAL CI	103	97	6,6%	20/06/2018	26/09/2018	28/09/2018
	TOTAL SN	56	45	25,0%	18/06/2018	25/07/2018	27/07/2018
INDUSTRIE	BOLLORE TL CI	182	180	1,2%	09/05/2018	28/05/2018	30/05/2018
	SICABLE CI	100	50	100,0%	03/04/2018	29/05/2018	31/05/2018
	FILTISAC CI	161	261	-38,3%	08/06/2018	13/08/2018	16/08/2018
	NEI-CEDA CI	0	0	-	21/06/2018	-	-
	NESTLE CI	-	0	-	25/06/2018	-	-
	CROWN SIEM CI	-	677	-	-	-	-
	AIR LIQUIDE CI	-	63	-	26/06/2018	-	-
	SOLIBRA CI	2 322	4 101	-43,4%	24/04/2018	12/06/2018	14/06/2018
	SMB CI	450	0	+450 FCFA	05/07/2018	27/08/2018	29/08/2018
	SITAB CI	0	4 124	-100,0%	21/06/2018	-	-
AUTRES	UNILEVER CI	-	0	-	27/06/2018	-	-
	UNIWAX CI	174	174	0,0%	07/06/2018	11/07/2018	13/07/2018
	SETAO CI	-	0	-	22/06/2018	-	-
	ALIOS FINANCE (SAFCA CI)	-	0	-	-	-	-
	MOVIS CI	-	0	-	26/07/2018	-	-

Attijari Global Research
Daouda Bamba
+225 (0) 09 97 08 25

Directeur Général Adjoint
Mohamed Lemridi
+225 (0) 07 80 68 68

Gérant de Portefeuille
Jean-Jacques Bali Birba
+225 (0) 77 29 86 06

Bourse en ligne
Bassiaka Coulibaly
+225 (0) 78 13 40 57