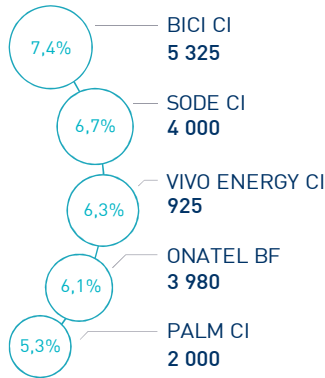


LES INDICATEURS D'ACTIVITÉ


| | | | |
|--------------------------|----------------------------|------------------------------|-----------------------------|
| BRVMC 168 pts | BRVM 10 162 pts | CAPI 4 722 MM XOF | VOLUME 156 M XOF |
| ↓ Daily -0,30% | ↓ Daily -0,18% | ↑ Plus haut 6 884 | MC 156 |
| ↓ YTD -30,93% | ↓ YTD -26,11% | ↓ Plus bas 4 722 | MB - |

PERFORMANCES QUOTIDIENNES

HAUSSES SIGNIFICATIVES



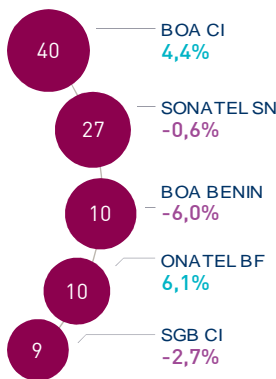
BAISSES SIGNIFICATIVES



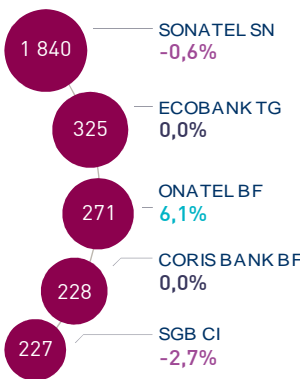
L'indice BRVM Composite a perdu 0,30% au terme de cette séance à 168 points. Dans ce contexte, la contre-performance annuelle du marché est ramenée à -30,93%.

Les plus fortes progressions de cette séance concernent Bici CI, Sode CI et Vivo Energy CI avec des gains respectifs de 7,4%, 6,7% et 6,3%. A l'opposé, Bollore TL CI réalise la plus forte baisse avec une variation de -7,5%.

LES PLUS ACTIVES (M XOF)



LES PLUS GRANDES CAPI. (MM XOF)

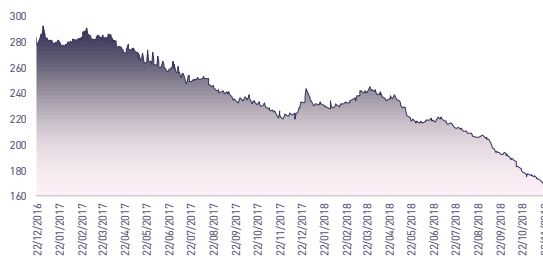


Le flux des transactions sur le marché central s'élève à 156,2 MXOF.

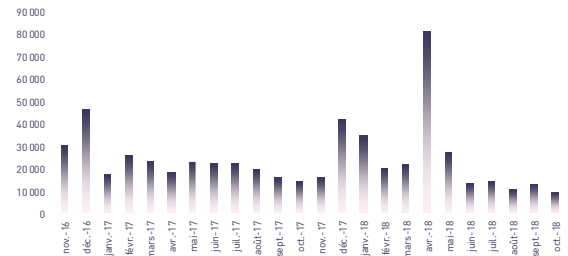
Les valeurs les plus actives aujourd'hui sont : Boa CI et Sonatel SN avec des volumes respectifs de 40,0 MXOF et de 27,4 MXOF.

Les cinq valeurs les plus actives ont drainé près de 61,6% du volume global du marché.

EVOLUTION DE L'INDICE BRVMC (pts)



VMQ-BASE MENSUELLE (M XOF)



PUBLICATIONS ÉCONOMIQUES/FINANCIÈRES

| 05 Nov. | 2018

TOGO : La CRRH-UEMOA lance un APE de 30 MM FCFA sur le Marché Financier, du 30/10 au 30/11/2018.

| 23 Nov. | 2018

TOTAL SN : Résultat des Activités Ordinaires de 5.407 M FCFA à fin juin 2018, en hausse de 79,3% vs à fin juin 2017.

| 14 Nov. | 2018

BOLLORE TL CI : Repli de 23,0% du Résultat Net de 8,9 MM FCFA à fin juin 2018, comparativement à fin juin 2017.

| 14 Nov. | 2018

SENEGAL : Hausse de 0,1% des Prix à la Consommation en octobre 2018, en glissement annuel.

Attijari Global Research
Daouda Bamba
(+225) 09 97 08 25
daouda.bamba@sib.ci

Directeur Général Adjoint
Mohamed Lemridi
(+225) 07 80 68 68

Gérant de Portefeuille
Jean-Jacques Bali Birba
(+225) 77 29 86 06

Chargé Clientèle Institutionnelle
Bakary Diakité
(+225) 48 03 45 01

Chargé Clientèle Particuliers
Fatoumata Dogoni
(+225) 58 83 13 46



ABIDJAN CLOSING

EQUITY



RÉSUMÉ DE LA SÉANCE DU 23/11/2018

| | 23/11/2018 | Clôture | Veille | Année | Max 2018 | Min 2018 | Quantité | P/E 18e | P/B 18e | D/Y 18e |
|-------------------------|---------------------------|---------|--------|--------|----------|----------|----------|---------|---------|---------|
| TEL. | SONATEL SN | 18 395 | -0,6% | -21,7% | 24 000 | 18 000 | 1 515 | 9,1 | 3,3 | 8,2% |
| | ONATEL BF | 3 980 | 6,1% | -16,7% | 9 300 | 3 500 | 2 613 | 9,6 | 5,6 | 9,1% |
| BANQUES | BICI CI | 5 325 | 7,4% | -37,3% | 8 800 | 3 795 | 175 | 9,6 | 1,8 | 4,0% |
| | BANK OF AFRICA BN | 3 000 | -6,0% | -59,7% | 7 200 | 3 000 | 3 481 | 4,1 | 1,0 | 13,6% |
| | BANK OF AFRICA BF | 3 095 | -3,3% | -56,7% | 7 195 | 3 000 | 848 | 4,5 | 1,5 | 11,6% |
| | BANK OF AFRICA CI | 2 500 | 4,4% | -49,0% | 5 400 | 2 220 | 17 822 | 4,6 | 1,6 | 11,7% |
| | BANK OF AFRICA ML | 2 100 | -6,7% | -59,6% | 5 200 | 1 900 | 458 | 4,3 | 1,3 | 13,8% |
| | BANK OF AFRICA NG | 3 130 | -7,4% | -36,8% | 5 190 | 3 130 | 60 | 5,6 | 1,6 | 12,1% |
| | BANK OF AFRICA SN | 1 890 | -0,5% | -24,4% | 3 345 | 1 800 | 1 529 | 4,5 | 1,3 | 8,5% |
| | CORIS BANK INTERNATIONAL | 7 125 | 0,0% | -28,8% | 10 000 | 6 570 | 0 | 11,6 | 3,6 | 4,7% |
| | ECOBANK CI | 16 995 | -2,9% | -42,7% | 29 000 | 16 995 | 57 | 7,0 | 2,7 | 10,9% |
| | ECOBANK TRANS. INCORP. TG | 18 | 0,0% | 5,9% | 26 | 16 | 473 650 | 2,6 | 0,2 | N.S. |
| | NSIA BANQUE CI | 6 245 | -0,9% | -35,4% | 9 500 | 6 000 | 1 252 | 7,4 | 2,4 | 7,4% |
| | SGB CI | 7 295 | -2,7% | -36,8% | 14 495 | 6 995 | 1 180 | 5,7 | 2,0 | 8,0% |
| | SIB CI | 2 350 | -0,8% | -30,9% | 3 655 | 2 000 | 2 782 | 5,2 | 2,1 | 8,0% |
| AGRICULTURE | PALM CI | 2 000 | 5,3% | -63,6% | 7 550 | 1 800 | 1 073 | 3,6 | 0,4 | 12,7% |
| | SICOR CI | 3 600 | 0,0% | -8,9% | 4 150 | 2 800 | 5 | 21,4 | 1,1 | N.S. |
| | SOGB CI | 2 250 | -1,1% | -46,4% | 5 700 | 1 975 | 768 | 4,7 | 1,4 | 19,2% |
| | SAPH CI | 2 800 | 0,0% | -9,5% | 4 685 | 2 510 | 0 | 5,6 | 0,9 | 2,8% |
| | SUCRIVOIRE CI | 950 | -1,6% | -16,7% | 1 900 | 840 | 60 | 5,9 | 0,3 | 7,6% |
| DISTRIBUTION & SERVICES | CIE CI | 1 450 | 3,6% | -31,0% | 2 360 | 1 220 | 193 | 40,9 | 8,9 | 2,2% |
| | SODE CI | 4 000 | 6,7% | -32,3% | 6 000 | 3 000 | 749 | 13,2 | 3,4 | 6,8% |
| | SERVAIR ABIDJAN | 940 | -1,1% | -53,0% | 2 005 | 940 | 25 | 10,3 | 3,8 | 10,5% |
| | BERNABE CI | 2 200 | 0,0% | -29,0% | 3 275 | 2 105 | 2 263 | 6,9 | 1,3 | 9,9% |
| | CFAO CI | 500 | 0,0% | 26,6% | 900 | 395 | 402 | 22,3 | 4,8 | N.S. |
| | TRACTAFRIC MOTORS CI | 124 995 | 0,0% | -56,7% | 290 000 | 124 995 | 0 | 29,3 | 4,1 | N.S. |
| | VIVO ENERGY CI | 925 | 6,3% | 2,8% | 1 600 | 775 | 2 029 | 11,6 | 2,0 | 4,2% |
| | TOTAL CI | 1 300 | 0,8% | -53,2% | 2 600 | 1 190 | 6 145 | 7,9 | 2,7 | 7,9% |
| | TOTAL SN | 1 280 | 0,0% | -32,6% | 2 000 | 1 130 | 20 | 10,0 | 2,2 | N.S. |
| | BOLLORE TL CI | 2 100 | -7,5% | -57,9% | 4 990 | 2 100 | 2 211 | 8,7 | 4,7 | 8,7% |
| INDUSTRIE | SICABLE CI | 990 | 4,2% | -10,4% | 2 100 | 920 | 135 | 6,0 | 1,2 | 10,1% |
| | FILTISAC CI | 1 600 | -5,9% | -67,5% | 5 500 | 1 575 | 69 | 9,1 | 0,6 | 9,9% |
| | NEI-CEDA CI | 205 | 5,1% | 454,1% | 985 | 37 | 4 624 | 5,2 | 2,4 | N.S. |
| | NESTLE CI | 890 | 0,0% | -53,2% | 2 970 | 850 | 0 | N.S. | N.S. | N.S. |
| | CROWN SIEM CI | 12 740 | 0,0% | -8,2% | 14 520 | 11 200 | 0 | 53,5 | 1,8 | N.S. |
| | AIR LIQUIDE CI | 450 | 0,0% | 12,5% | 710 | 330 | 460 | N.S. | N.S. | N.S. |
| | SOLIBRA CI | 57 600 | 0,0% | -53,9% | 127 000 | 56 000 | 0 | 22,3 | 1,6 | 4,0% |
| | SMB CI | 17 000 | 1,2% | 123,1% | 20 900 | 8 000 | 73 | 4,4 | 4,0 | N.S. |
| | SITAB CI | 1 310 | 0,0% | -63,6% | 3 500 | 65 | 0 | N.S. | N.S. | N.S. |
| | UNILEVER CI | 6 465 | 0,0% | -23,9% | 14 800 | 6 465 | 0 | N.S. | N.S. | N.S. |
| AUTRES | UNIWAX CI | 2 150 | -2,3% | -49,6% | 4 250 | 2 145 | 127 | 11,1 | 6,9 | 8,1% |
| | SETAO CI | 195 | -7,1% | 8,3% | 490 | 170 | 300 | 3,0 | N.S. | N.S. |
| | ALIOS FINANCE (SAFCA CI) | 5 760 | 0,0% | -47,2% | 11 715 | 4 995 | 0 | N.S. | N.S. | N.S. |
| | MOVIS CI | 2 500 | 0,0% | -22,0% | 3 330 | 2 500 | 95 | N.S. | N.S. | N.S. |
| | BRVMC | 168 | -0,3% | -30,9% | 245 | 168 | - | 9,2 | 3,0 | 7,1% |



RÉSULTATS SEMESTRIELS 2018

| | Chiffre d'Affaires/PNB | | | Résultat d'Exploitation | | | Résultat Net (Part du Groupe) | | | |
|------------------------------------|------------------------|------------------|-------------|-------------------------|----------------|--------------|-------------------------------|----------------|--------------|-----|
| | En MXOF | S1-2018 | S1-2017 | Var | S1-2018 | S1-2017 | Var | S1-2018 | S1-2017 | Var |
| TEL. | | | | | | | | | | |
| SONATEL SN | 506 400 | 483 600 | 4,7% | 159 100 | 165 900 | -4,1% | 104 200 | 111 400 | -6,5% | |
| ONATEL BF | 83 411 | 82 109 | 1,6% | 26 962 | 21 503 | 25,4% | 19 191 | 15 221 | 26,1% | |
| BICI CI | 24 257 | 22 781 | 6,5% | 6 869 | 8 296 | -17,2% | 4 220 | 5 994 | -29,6% | |
| BANK OF AFRICA BN | 19 911 | 17 857 | 11,5% | 9 223 | 7 720 | 19,5% | 6 805 | 7 281 | -6,5% | |
| BANK OF AFRICA BF | 18 698 | 17 308 | 8,0% | 10 080 | 8 820 | 14,3% | 7 624 | 6 575 | 16,0% | |
| BANK OF AFRICA CI | 15 727 | 15 205 | 3,4% | 7 589 | 7 687 | -1,3% | 6 756 | 5 980 | 13,0% | |
| BANK OF AFRICA ML | 14 401 | 15 026 | -4,2% | 5 103 | 6 198 | -17,7% | 4 569 | 4 291 | 6,5% | |
| BANK OF AFRICA NG | 10 477 | 9 909 | 5,7% | 5 384 | 5 314 | 1,3% | 4 338 | 4 130 | 5,0% | |
| BANK OF AFRICA SN | 11 913 | 12 158 | -2,0% | 4 377 | 6 003 | -27,1% | 3 802 | 3 082 | 23,4% | |
| CORIS BANK INTERNATIONAL | 25 780 | 22 728 | 13,4% | 16 636 | 15 465 | 7,6% | 11 198 | 10 074 | 11,2% | |
| ECOBANK CI | 41 662 | 35 636 | 16,9% | 18 867 | 15 016 | 25,6% | 11 790 | 10 200 | 15,6% | |
| ECOBANK TRANS. INCORP. TG | 511 649 | 532 357 | -3,9% | 222 944 | 235 957 | -5,5% | 75 658 | 61 397 | 23,2% | |
| NSIA BANQUE CI | 35 423 | 32 979 | 7,4% | 15 551 | 14 344 | 8,4% | 4 557 | 10 710 | -57,5% | |
| SGB CI | 62 898 | 55 707 | 12,9% | 32 068 | 28 389 | 13,0% | 19 663 | 23 488 | -16,3% | |
| SIB CI | 34 372 | 27 425 | 25,3% | 18 932 | 13 667 | 38,5% | 12 632 | 9 633 | 31,1% | |
| BANQUES | | | | | | | | | | |
| PALM CI | - | - | - | - | - | - | - | - | - | |
| SICOR CI | - | - | - | - | - | - | - | - | - | |
| AGRICULTURE | | | | | | | | | | |
| SOGB CI | 30 347 | 36 443 | -16,7% | 2 375 | 9 987 | -7 612 MXOF | 1 641 | 7 360 | -5 719 MXOF | |
| SAPH CI | 56 402 | 74 017 | -23,8% | -316 | 10 307 | -10 623 MXOF | -1 675 | 6 922 | -8 597 MXOF | |
| SUCRIVOIRE CI | - | - | - | - | - | - | - | - | - | |
| DISTRIBUTION & SERVICES | | | | | | | | | | |
| CIE CI | 266 293 | 289 965 | -8,2% | 3 225 | 2 648 | 21,8% | 1 956 | 1 320 | 48,2% | |
| SODE CI | 44 397 | 42 688 | 4,0% | 748 | 1 034 | -27,7% | 535 | 956 | -44,0% | |
| SERVAIR ABIDJAN | 5 536 | 6 505 | -14,9% | 799 | 766 | 4,3% | 572 | 540 | 5,9% | |
| BERNABE CI | 21 917 | 20 155 | 8,7% | 1 380 | 1 314 | 5,0% | - | - | - | |
| CFAO CI | 48 392 | 42 105 | 14,9% | 4 291 | 2 420 | 77,3% | 2 896 | 1 568 | 84,7% | |
| TRACTAFRIC MOTORS CI | - | - | - | - | - | - | - | - | - | |
| VIVO ENERGY CI | 171 095 | 153 684 | 11,3% | 4 315 | 3 574 | 20,7% | 3 020 | 2 369 | 27,5% | |
| TOTAL CI | 208 556 | 175 488 | 18,8% | 8 453 | 7 146 | 18,3% | 7 025 | 4 766 | 47,4% | |
| TOTAL SN | 184 892 | 152 488 | 21,3% | - | - | - | - | - | - | |
| BOLLORE TL CI | 46 976 | 47 738 | -1,6% | 2 890 | 4 957 | -41,7% | 8 940 | 11 643 | -23,2% | |
| INDUSTRIE | | | | | | | | | | |
| SICABLE CI | 6 474 | 6 459 | 0,2% | 653 | 1 212 | -46,1% | 835 | 897 | -6,9% | |
| FILTISAC CI | 19 656 | 20 974 | -6,3% | 107 | 592 | -81,9% | -59 | 1 009 | -1 068 MXOF | |
| NEI-CEDA CI | 627 | 2 175 | -71,2% | -308 | -73 | -235 MXOF | -313 | -89 | -224 MXOF | |
| NESTLE CI | 78 013 | 69 596 | 12,1% | 6 668 | 4 250 | 56,9% | 1 509 | 2 398 | -37,1% | |
| CROWN SIEM CI | 11 029 | 9 739 | 13,2% | 1 069 | 356 | +713 MXOF | 764 | 215 | +549 MXOF | |
| AIR LIQUIDE CI | 3 665 | 3 614 | 1,4% | -4 | -393 | +389 MXOF | -132 | -477 | +345 MXOF | |
| SOLIBRA CI | 87 586 | 88 536 | -1,1% | 6 389 | 10 401 | -38,6% | 3 431 | 7 320 | -53,1% | |
| SMB CI | 93 058 | 63 328 | 46,9% | - | - | - | 5 401 | 4 588 | 17,7% | |
| SITAB CI | - | - | - | - | - | - | - | - | - | |
| UNILEVER CI | - | - | - | - | - | - | - | - | - | |
| UNIWAX CI | 20 038 | 19 322 | 3,7% | 2 864 | 2 594 | 10,4% | - | - | - | |
| AUTRES | | | | | | | | | | |
| SETAO CI | 2 963 | 2 530 | 17,1% | 57 | 646 | -589 MXOF | 91 | 536 | -445 MXOF | |
| ALIOS FINANCE (SAFCA CI) | 2 646 | 2 724 | -2,9% | 656 | 690 | -4,9% | - | - | - | |
| MOVIS CI | - | - | - | - | - | - | - | - | - | |
| Masse bénéficiaire | 2 827 537 | 2 713 058 | 4,2% | 605 996 | 624 707 | -3,0% | 333 440 | 343 297 | -2,9% | |



ABIDJAN CLOSING

EQUITY

TABLEAU DES DIVIDENDES 2017

| | En XOF | DPA 2017 | DPA 2016 | Var | Date d'AGO | Date de détachement | Date de paiement |
|-------------------------|---------------------------|----------|----------|------------|------------|---------------------|------------------|
| TEL. | SONATEL SN | 1 500 | 1 500 | 0,0% | 17/04/2018 | 18/05/2018 | 23/05/2018 |
| | ONATEL BF | 728 | 619 | 17,6% | 17/05/2018 | 04/06/2018 | 06/06/2018 |
| BANQUES | BICI CI | 212 | 277 | -23,3% | 07/06/2018 | 28/06/2018 | 02/07/2018 |
| | BANK OF AFRICA BN | 407 | 447 | -9,0% | 12/04/2018 | 09/05/2018 | 15/05/2018 |
| | BANK OF AFRICA BF | 358 | 347 | 3,3% | 06/04/2018 | 02/05/2018 | 07/05/2018 |
| | BANK OF AFRICA CI | 293 | 274 | 6,9% | 14/05/2018 | 04/06/2018 | 06/06/2018 |
| | BANK OF AFRICA ML | 290 | 372 | -22,0% | 05/05/2018 | 29/05/2018 | 31/05/2018 |
| | BANK OF AFRICA NG | 379 | 378 | 0,3% | 05/04/2018 | 29/05/2018 | 31/05/2018 |
| | BANK OF AFRICA SN | 160 | 50 | 220,0% | 16/03/2018 | 26/04/2018 | 02/05/2018 |
| | CORIS BANK INTERNATIONAL | 336 | 219 | 53,6% | 12/04/2018 | 03/07/2018 | 05/07/2018 |
| | ECOBANK CI | 1 844 | 1 691 | 9,1% | 29/05/2018 | 20/06/2018 | 22/06/2018 |
| | ECOBANK TRANS. INCORP. TG | 0 | 0 | - | 24/04/2018 | - | - |
| | NSIA BANQUE CI | 465 | 388 | 19,7% | 30/05/2018 | 21/06/2018 | 25/06/2018 |
| | SGB CI | 581 | 584 | -0,5% | 13/06/2018 | 13/07/2018 | 17/07/2018 |
| SIB CI | 945 | 855 | 10,5% | 06/04/2018 | 06/06/2018 | 08/06/2018 | |
| AGRICULTURE | PALM CI | 253 | 120 | 110,6% | 09/05/2018 | 20/09/2018 | 24/09/2018 |
| | SICOR CI | 0 | 0 | - | 21/06/2018 | - | - |
| | SOGB CI | 432 | 320 | 34,8% | 05/06/2018 | 19/07/2018 | 23/07/2018 |
| | SAPH CI | 78 | 0 | +78 FCFA | 03/05/2018 | 25/09/2018 | 27/09/2018 |
| DISTRIBUTION & SERVICES | SUCRIVOIRE CI | 72 | 137 | -47,5% | 17/05/2018 | 26/09/2018 | 28/09/2018 |
| | CIE CI | 32 | 173 | -81,5% | 08/06/2018 | 18/07/2018 | 20/07/2018 |
| | SODE CI | 270 | 270 | 0,0% | 27/06/2018 | 27/08/2018 | 29/08/2018 |
| | SERVAIR ABIDJAN | 99 | 49 | 102,0% | 28/03/2018 | 18/06/2018 | 20/06/2018 |
| | BERNABE CI | 63 | 163 | -61,3% | 25/06/2018 | 23/07/2018 | 25/07/2018 |
| | CFAO CI | 10 | 20 | -51,3% | 05/06/2018 | 25/07/2018 | 27/07/2018 |
| | TRACTAFRIC MOTORS CI | 3 839 | 13 500 | -71,6% | 29/06/2018 | 29/08/2018 | 31/08/2018 |
| | VIVO ENERGY CI | 43 | 33 | 30,3% | 19/04/2018 | 19/07/2018 | 23/07/2018 |
| | TOTAL CI | 103 | 97 | 6,6% | 20/06/2018 | 26/09/2018 | 28/09/2018 |
| | TOTAL SN | 56 | 45 | 25,0% | 18/06/2018 | 25/07/2018 | 27/07/2018 |
| INDUSTRIE | BOLLORE TL CI | 182 | 180 | 1,2% | 09/05/2018 | 28/05/2018 | 30/05/2018 |
| | SICABLE CI | 100 | 50 | 100,0% | 03/04/2018 | 29/05/2018 | 31/05/2018 |
| | FILTISAC CI | 161 | 261 | -38,3% | 08/06/2018 | 13/08/2018 | 16/08/2018 |
| | NEI-CEDA CI | 0 | 0 | - | 21/06/2018 | - | - |
| | NESTLE CI | - | 0 | - | 25/06/2018 | - | - |
| | CROWN SIEM CI | - | 677 | - | - | - | - |
| | AIR LIQUIDE CI | - | 63 | - | 26/06/2018 | - | - |
| | SOLIBRA CI | 2 322 | 4 101 | -43,4% | 24/04/2018 | 12/06/2018 | 14/06/2018 |
| | SMB CI | 450 | 0 | +450 FCFA | 05/07/2018 | 27/08/2018 | 29/08/2018 |
| | SITAB CI | 0 | 4 124 | -100,0% | 21/06/2018 | - | - |
| AUTRES | UNILEVER CI | - | 0 | - | 27/06/2018 | - | - |
| | UNIWAX CI | 174 | 174 | 0,0% | 07/06/2018 | 11/07/2018 | 13/07/2018 |
| | SETAO CI | - | 0 | - | 22/06/2018 | - | - |
| | ALIOS FINANCE (SAFCA CI) | - | 0 | - | - | - | - |
| | MOVIS CI | - | 0 | - | 26/07/2018 | - | - |

Attijari Global Research
Daouda Bamba
+225 (0) 09 97 08 25

Directeur Général Adjoint
Mohamed Lemridi
+225 (0) 07 80 68 68

Gérant de Portefeuille
Jean-Jacques Bali Birba
+225 (0) 77 29 86 06

Bourse en ligne
Bassiaka Coulibaly
+225 (0) 78 13 40 57



Attijari
Global Research