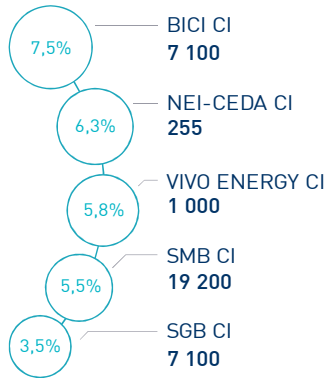


LES INDICATEURS D'ACTIVITÉ

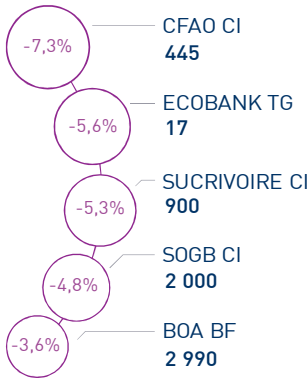
 BRVMC 165 pts	 BRVM 10 158 pts	 CAPI 4 644 MM XOF	 VOLUME 1 095 M XOF
↘ Daily -0,66%	↘ Daily -0,98%	↗ Plus haut 6 884	MC 1 095
↘ YTD -32,07%	↘ YTD -28,12%	↘ Plus bas 4 644	MB -

PERFORMANCES QUOTIDIENNES

HAUSSES SIGNIFICATIVES



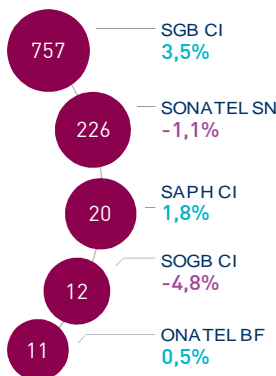
BAISSES SIGNIFICATIVES



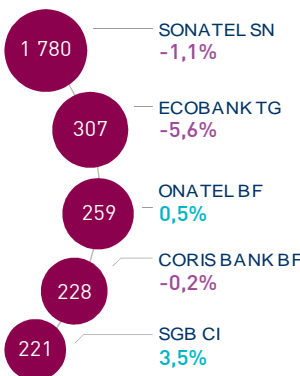
L'indice BRVM Composite a perdu 0,66% au terme de cette séance à 166 points. Dans ce contexte, la contre-performance annuelle du marché est ramenée à -32,07%.

Les plus fortes progressions de cette séance concernent Bici CI, Nei-Ceda CI et Vivo Energy CI avec des gains respectifs de 7,5%, 6,3% et 5,8%. A l'opposé, CfaO CI réalise la plus forte baisse avec une variation de -7,3%.

LES PLUS ACTIVES (M XOF)



LES PLUS GRANDES CAPI. (MM XOF)

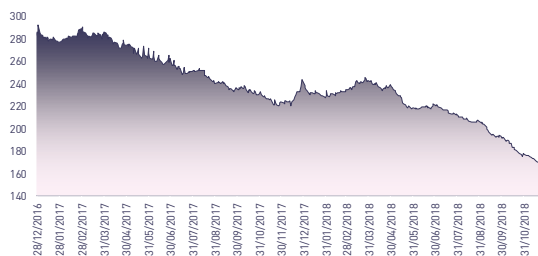


Le flux des transactions sur le marché central s'élève à 1.095,1 MXOF.

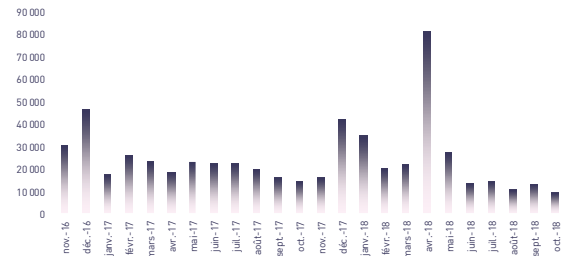
Les valeurs les plus actives aujourd'hui sont : Sgb CI et Sonatel SN avec des volumes respectifs de 757,4 MXOF et de 226,2 MXOF.

Les cinq valeurs les plus actives ont drainé près de 94,0% du volume global du marché.

EVOLUTION DE L'INDICE BRVMC (pts)



VMQ-BASE MENSUELLE (M XOF)



PUBLICATIONS ÉCONOMIQUES/FINANCIÈRES

| 05 Nov. | 2018

TOGO : La CRRH-UEMOA lance un APE de 30 MM FCFA sur le Marché Financier, du 30/10 au 30/11/2018.

| 29 Nov. | 2018

COTE D'IVOIRE : Hausse de 0,3% de l'indice des Prix à la Consommation en octobre 2018, en glissement annuel.

| 28 Nov. | 2018

SENEGAL : Déficit de la balance commerciale à 1.656 MM FCFA à fin sept. 2018 vs 1.433 MM FCFA à fin sept. 2017.

| 28 Nov. | 2018

NIGER : Hausse de 0,8% de l'indice des Prix à la Consommation en octobre 2018, en glissement annuel.

Attijari Global Research
Daouda Bamba
(+225) 09 97 08 25
daouda.bamba@sib.ci

Directeur Général Adjoint
Mohamed Lemridi
(+225) 07 80 68 68

Gérant de Portefeuille
Jean-Jacques Bali Birba
(+225) 77 29 86 06

Chargé Clientèle Institutionnelle
Bakary Diakité
(+225) 48 03 45 01

Chargé Clientèle Particuliers
Fatoumata Dogoni
(+225) 58 83 13 46



ABIDJAN CLOSING

EQUITY

RÉSUMÉ DE LA SÉANCE DU 29/11/2018

	29/11/2018	Clôture	Veille	Année	Max 2018	Min 2018	Quantité	P/E 18e	P/B 18e	D/Y 18e
TEL.	SONATEL SN	17 800	-1,1%	-24,3%	24 000	17 750	12 593	8,8	3,2	8,4%
	ONATEL BF	3 810	0,5%	-20,3%	9 300	3 500	2 941	9,2	5,4	9,6%
BANQUES	BICI CI	7 100	7,5%	-16,4%	8 800	3 795	725	12,7	2,4	3,0%
	BANK OF AFRICA BN	2 995	0,0%	-59,8%	7 200	2 900	2 493	4,1	1,0	13,6%
	BANK OF AFRICA BF	2 990	-3,6%	-58,2%	7 195	2 900	377	4,4	1,5	12,0%
	BANK OF AFRICA CI	2 340	-2,5%	-52,2%	5 400	2 220	644	4,3	1,5	12,5%
	BANK OF AFRICA ML	2 200	-2,2%	-57,7%	5 200	1 900	225	4,5	1,3	13,2%
	BANK OF AFRICA NG	2 900	-3,3%	-41,4%	5 190	2 900	810	5,2	1,5	13,1%
	BANK OF AFRICA SN	1 900	0,0%	-24,0%	3 345	1 750	205	4,5	1,4	8,4%
	CORIS BANK INTERNATIONAL	7 110	-0,2%	-28,9%	10 000	6 570	1 119	11,6	3,6	4,7%
	ECOBANK CI	17 945	2,6%	-39,5%	29 000	16 660	307	7,4	2,8	10,3%
	ECOBANK TRANS. INCORP. TG	17	-5,6%	0,0%	26	16	160 775	2,4	0,2	N.S.
	NSIA BANQUE CI	6 150	-0,4%	-36,3%	9 500	5 735	58	7,3	2,3	7,6%
	SGB CI	7 100	3,5%	-38,5%	14 495	6 700	108 320	5,6	1,9	8,2%
	SIB CI	2 350	-1,3%	-30,9%	3 655	2 000	435	5,2	2,1	8,0%
AGRICULTURE	PALM CI	1 950	-1,8%	-64,5%	7 550	1 725	3 144	3,5	0,4	13,0%
	SICOR CI	3 600	0,0%	-8,9%	4 150	2 800	0	21,4	1,1	N.S.
	SOGB CI	2 000	-4,8%	-52,4%	5 700	1 975	6 057	4,1	1,2	21,6%
	SAPH CI	2 850	1,8%	-7,9%	4 685	2 510	7 038	5,7	0,9	2,7%
	SUCRIVOIRE CI	900	-5,3%	-21,1%	1 900	840	1 245	5,6	0,3	8,0%
DISTRIBUTION & SERVICES	CIE CI	1 500	-3,2%	-28,6%	2 360	1 220	6 893	42,3	9,2	2,1%
	SODE CI	4 000	0,0%	-32,3%	6 000	3 000	5	13,2	3,4	6,8%
	SERVAIR ABIDJAN	950	0,0%	-52,5%	2 005	925	0	10,4	3,8	10,4%
	BERNABE CI	2 195	0,0%	-29,2%	3 275	2 035	0	6,9	1,3	9,9%
	CFAO CI	445	-7,3%	12,7%	900	395	1 400	19,8	4,3	N.S.
	TRACTAFRIC MOTORS CI	124 995	0,0%	-56,7%	290 000	124 995	0	29,3	4,1	N.S.
	VIVO ENERGY CI	1 000	5,8%	11,1%	1 600	775	2 933	12,6	2,2	3,9%
	TOTAL CI	1 280	-0,8%	-54,0%	2 600	1 175	2 393	7,7	2,6	8,0%
	TOTAL SN	1 300	1,6%	-31,6%	2 000	1 130	2 898	10,2	2,2	N.S.
	BOLLORE TL CI	1 980	0,0%	-60,3%	4 990	1 900	87	8,2	4,4	9,2%
INDUSTRIE	SICABLE CI	995	0,0%	-10,0%	2 100	885	0	6,0	1,2	10,1%
	FILTISAC CI	1 480	0,0%	-69,9%	5 500	1 480	0	8,4	0,6	10,7%
	NEI-CEDA CI	255	6,3%	589,2%	985	37	1 320	6,4	3,0	N.S.
	NESTLE CI	880	0,6%	-53,7%	2 970	850	30	N.S.	N.S.	N.S.
	CROWN SIEM CI	12 740	0,0%	-8,2%	14 520	11 200	0	53,5	1,8	N.S.
	AIR LIQUIDE CI	450	0,0%	12,5%	710	330	98	N.S.	N.S.	N.S.
	SOLIBRA CI	57 600	0,0%	-53,9%	127 000	56 000	0	22,3	1,6	4,0%
	SMB CI	19 200	5,5%	152,0%	20 900	8 000	150	5,0	4,6	N.S.
	SITAB CI	1 310	0,0%	-63,6%	3 500	1 290	0	N.S.	N.S.	N.S.
	UNILEVER CI	6 350	-1,8%	-25,3%	14 800	6 350	100	N.S.	N.S.	N.S.
AUTRES	UNIWAX CI	2 100	-1,2%	-50,8%	4 250	2 000	30	10,9	6,7	8,3%
	SETAO CI	195	0,0%	8,3%	490	170	1	3,0	N.S.	N.S.
	ALIOS FINANCE (SAFCA CI)	5 700	0,0%	-47,7%	11 715	4 995	77	N.S.	N.S.	N.S.
	MOVIS CI	2 500	0,0%	-22,0%	3 330	2 500	0	N.S.	N.S.	N.S.
	BRVMC	165	-0,7%	-32,1%	245	165	-	9,2	2,9	7,3%



RÉSULTATS SEMESTRIELS 2018

	Chiffre d'Affaires/PNB			Résultat d'Exploitation			Résultat Net (Part du Groupe)			
	En MXOF	S1-2018	S1-2017	Var	S1-2018	S1-2017	Var	S1-2018	S1-2017	Var
TEL.										
SONATEL SN	506 400	483 600	4,7%	159 100	165 900	-4,1%	104 200	111 400	-6,5%	
ONATEL BF	83 411	82 109	1,6%	26 962	21 503	25,4%	19 191	15 221	26,1%	
BICI CI	24 257	22 781	6,5%	6 869	8 296	-17,2%	4 220	5 994	-29,6%	
BANK OF AFRICA BN	19 911	17 857	11,5%	9 223	7 720	19,5%	6 805	7 281	-6,5%	
BANK OF AFRICA BF	18 698	17 308	8,0%	10 080	8 820	14,3%	7 624	6 575	16,0%	
BANK OF AFRICA CI	15 727	15 205	3,4%	7 589	7 687	-1,3%	6 756	5 980	13,0%	
BANK OF AFRICA ML	14 401	15 026	-4,2%	5 103	6 198	-17,7%	4 569	4 291	6,5%	
BANK OF AFRICA NG	10 477	9 909	5,7%	5 384	5 314	1,3%	4 338	4 130	5,0%	
BANK OF AFRICA SN	11 913	12 158	-2,0%	4 377	6 003	-27,1%	3 802	3 082	23,4%	
CORIS BANK INTERNATIONAL	25 780	22 728	13,4%	16 636	15 465	7,6%	11 198	10 074	11,2%	
ECOBANK CI	41 662	35 636	16,9%	18 867	15 016	25,6%	11 790	10 200	15,6%	
ECOBANK TRANS. INCORP. TG	511 649	532 357	-3,9%	222 944	235 957	-5,5%	75 658	61 397	23,2%	
NSIA BANQUE CI	35 423	32 979	7,4%	15 551	14 344	8,4%	4 557	10 710	-57,5%	
SGB CI	62 898	55 707	12,9%	32 068	28 389	13,0%	19 663	23 488	-16,3%	
SIB CI	34 372	27 425	25,3%	18 932	13 667	38,5%	12 632	9 633	31,1%	
BANQUES										
PALM CI	-	-	-	-	-	-	-	-	-	
SICOR CI	-	-	-	-	-	-	-	-	-	
SOGB CI	30 347	36 443	-16,7%	2 375	9 987	-7 612 MXOF	1 641	7 360	-5 719 MXOF	
SAPH CI	56 402	74 017	-23,8%	-316	10 307	-10 623 MXOF	-1 675	6 922	-8 597 MXOF	
SUCRIVOIRE CI	-	-	-	-	-	-	-	-	-	
AGRICULTURE										
CIE CI	266 293	289 965	-8,2%	3 225	2 648	21,8%	1 956	1 320	48,2%	
SODE CI	44 397	42 688	4,0%	748	1 034	-27,7%	535	956	-44,0%	
SERVAIR ABIDJAN	5 536	6 505	-14,9%	799	766	4,3%	572	540	5,9%	
BERNABE CI	21 917	20 155	8,7%	1 380	1 314	5,0%	-	-	-	
CFAO CI	48 392	42 105	14,9%	4 291	2 420	77,3%	2 896	1 568	84,7%	
TRACTAFRIC MOTORS CI	-	-	-	-	-	-	-	-	-	
VIVO ENERGY CI	171 095	153 684	11,3%	4 315	3 574	20,7%	3 020	2 369	27,5%	
DISTRIBUTION & SERVICES										
TOTAL CI	208 556	175 488	18,8%	8 453	7 146	18,3%	7 025	4 766	47,4%	
TOTAL SN	184 892	152 488	21,3%	-	-	-	-	-	-	
BOLLORE TL CI	46 976	47 738	-1,6%	2 890	4 957	-41,7%	8 940	11 643	-23,2%	
SICABLE CI	6 474	6 459	0,2%	653	1 212	-46,1%	835	897	-6,9%	
FILTISAC CI	19 656	20 974	-6,3%	107	592	-81,9%	-59	1 009	-1 068 MXOF	
NEI-CEDA CI	627	2 175	-71,2%	-308	-73	-235 MXOF	-313	-89	-224 MXOF	
NESTLE CI	78 013	69 596	12,1%	6 668	4 250	56,9%	1 509	2 398	-37,1%	
CROWN SIEM CI	11 029	9 739	13,2%	1 069	356	+713 MXOF	764	215	+549 MXOF	
AIR LIQUIDE CI	3 665	3 614	1,4%	-4	-393	+389 MXOF	-132	-477	+345 MXOF	
SOLIBRA CI	87 586	88 536	-1,1%	6 389	10 401	-38,6%	3 431	7 320	-53,1%	
SMB CI	93 058	63 328	46,9%	-	-	-	5 401	4 588	17,7%	
SITAB CI	-	-	-	-	-	-	-	-	-	
UNILEVER CI	-	-	-	-	-	-	-	-	-	
UNIWAX CI	20 038	19 322	3,7%	2 864	2 594	10,4%	-	-	-	
INDUSTRIE										
SETAO CI	2 963	2 530	17,1%	57	646	-589 MXOF	91	536	-445 MXOF	
ALIOS FINANCE (SAFCA CI)	2 646	2 724	-2,9%	656	690	-4,9%	-	-	-	
MOVIS CI	-	-	-	-	-	-	-	-	-	
AUTRES										
Masse bénéficiaire	2 827 537	2 713 058	4,2%	605 996	624 707	-3,0%	333 440	343 297	-2,9%	



ABIDJAN CLOSING

EQUITY

TABLEAU DES DIVIDENDES 2017

	En XOF	DPA 2017	DPA 2016	Var	Date d'AGO	Date de détachement	Date de paiement
TEL.	SONATEL SN	1 500	1 500	0,0%	17/04/2018	18/05/2018	23/05/2018
	ONATEL BF	728	619	17,6%	17/05/2018	04/06/2018	06/06/2018
BANQUES	BICI CI	212	277	-23,3%	07/06/2018	28/06/2018	02/07/2018
	BANK OF AFRICA BN	407	447	-9,0%	12/04/2018	09/05/2018	15/05/2018
	BANK OF AFRICA BF	358	347	3,3%	06/04/2018	02/05/2018	07/05/2018
	BANK OF AFRICA CI	293	274	6,9%	14/05/2018	04/06/2018	06/06/2018
	BANK OF AFRICA ML	290	372	-22,0%	05/05/2018	29/05/2018	31/05/2018
	BANK OF AFRICA NG	379	378	0,3%	05/04/2018	29/05/2018	31/05/2018
	BANK OF AFRICA SN	160	50	220,0%	16/03/2018	26/04/2018	02/05/2018
	CORIS BANK INTERNATIONAL	336	219	53,6%	12/04/2018	03/07/2018	05/07/2018
	ECOBANK CI	1 844	1 691	9,1%	29/05/2018	20/06/2018	22/06/2018
	ECOBANK TRANS. INCORP. TG	0	0	-	24/04/2018	-	-
	NSIA BANQUE CI	465	388	19,7%	30/05/2018	21/06/2018	25/06/2018
	SGB CI	581	584	-0,5%	13/06/2018	13/07/2018	17/07/2018
SIB CI	945	855	10,5%	06/04/2018	06/06/2018	08/06/2018	
AGRICULTURE	PALM CI	253	120	110,6%	09/05/2018	20/09/2018	24/09/2018
	SICOR CI	0	0	-	21/06/2018	-	-
	SOGB CI	432	320	34,8%	05/06/2018	19/07/2018	23/07/2018
	SAPH CI	78	0	+78 FCFA	03/05/2018	25/09/2018	27/09/2018
DISTRIBUTION & SERVICES	SUCRIVOIRE CI	72	137	-47,5%	17/05/2018	26/09/2018	28/09/2018
	CIE CI	32	173	-81,5%	08/06/2018	18/07/2018	20/07/2018
	SODE CI	270	270	0,0%	27/06/2018	27/08/2018	29/08/2018
	SERVAIR ABIDJAN	99	49	102,0%	28/03/2018	18/06/2018	20/06/2018
	BERNABE CI	63	163	-61,3%	25/06/2018	23/07/2018	25/07/2018
	CFAO CI	10	20	-51,3%	05/06/2018	25/07/2018	27/07/2018
	TRACTAFRIC MOTORS CI	3 839	13 500	-71,6%	29/06/2018	29/08/2018	31/08/2018
	VIVO ENERGY CI	43	33	30,3%	19/04/2018	19/07/2018	23/07/2018
	TOTAL CI	103	97	6,6%	20/06/2018	26/09/2018	28/09/2018
	TOTAL SN	56	45	25,0%	18/06/2018	25/07/2018	27/07/2018
INDUSTRIE	BOLLORE TL CI	182	180	1,2%	09/05/2018	28/05/2018	30/05/2018
	SICABLE CI	100	50	100,0%	03/04/2018	29/05/2018	31/05/2018
	FILTISAC CI	161	261	-38,3%	08/06/2018	13/08/2018	16/08/2018
	NEI-CEDA CI	0	0	-	21/06/2018	-	-
	NESTLE CI	-	0	-	25/06/2018	-	-
	CROWN SIEM CI	-	677	-	-	-	-
	AIR LIQUIDE CI	-	63	-	26/06/2018	-	-
	SOLIBRA CI	2 322	4 101	-43,4%	24/04/2018	12/06/2018	14/06/2018
	SMB CI	450	0	+450 FCFA	05/07/2018	27/08/2018	29/08/2018
	SITAB CI	0	4 124	-100,0%	21/06/2018	-	-
AUTRES	UNILEVER CI	-	0	-	27/06/2018	-	-
	UNIWAX CI	174	174	0,0%	07/06/2018	11/07/2018	13/07/2018
	SETAO CI	-	0	-	22/06/2018	-	-
	ALIOS FINANCE (SAFCA CI)	-	0	-	-	-	-
	MOVIS CI	-	0	-	26/07/2018	-	-

Attijari Global Research
Daouda Bamba
+225 (0) 09 97 08 25

Directeur Général Adjoint
Mohamed Lemridi
+225 (0) 07 80 68 68

Gérant de Portefeuille
Jean-Jacques Bali Birba
+225 (0) 77 29 86 06

Bourse en ligne
Bassiaka Coulibaly
+225 (0) 78 13 40 57