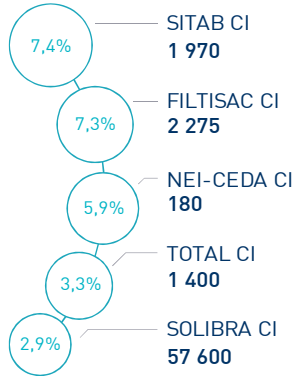


LES INDICATEURS D'ACTIVITÉ

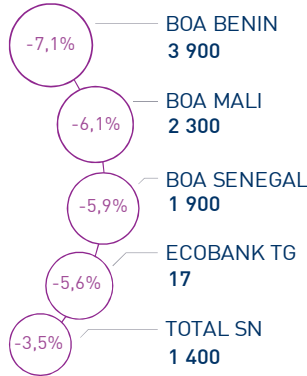
BRVM C	172 pts	BRVM 10	154 pts	CAPI	4 830 MM XOF	VOLUME	1 356 M XOF
↘ Daily	-0,30%	↘ Daily	-0,16%	↗ Plus haut	4 830	MC	1 356
↘ YTD	-0,30%	↘ YTD	-0,16%	↘ Plus bas	4 830	MB	-

PERFORMANCES QUOTIDIENNES

HAUSSES SIGNIFICATIVES



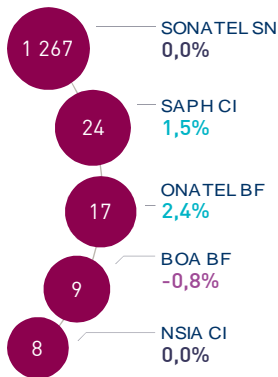
BAISSES SIGNIFICATIVES



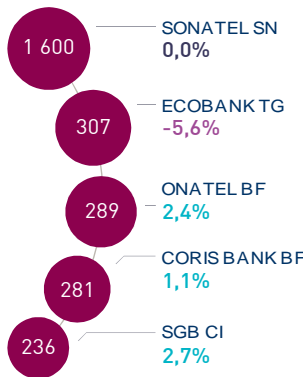
L'indice BRVM Composite a perdu 0,3% au terme de cette séance à 172 points.

Les plus fortes progressions de cette séance concernent Sitab CI, Filtisac CI et Nei-Ceda CI avec des gains respectifs de 7,4%, 7,3% et 5,9%. A l'opposé, Boa BN réalise la plus forte baisse avec une variation de -7,1%.

LES PLUS ACTIVES (M XOF)



LES PLUS GRANDES CAPI. (MM XOF)

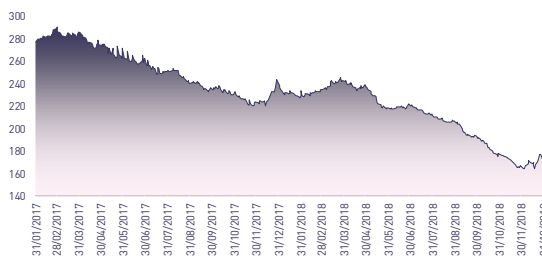


Le flux des transactions sur le marché central s'élève à 1.356,2 MXOF.

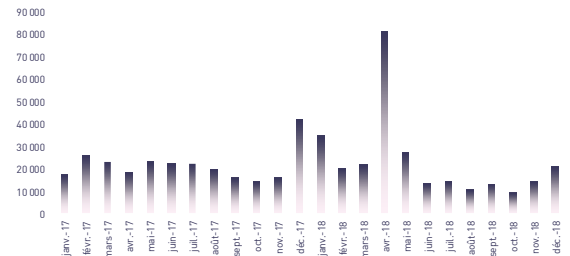
Les valeurs les plus actives aujourd'hui sont : Sonatel SN et Saph CI avec des volumes respectifs de 1.266,7 MXOF et de 23,9 MXOF.

Les cinq valeurs les plus actives ont drainé près de 98,0% du volume global du marché.

ÉVOLUTION DE L'INDICE BRVM C (pts)



VMQ-BASE MENSUELLE (M XOF)



PUBLICATIONS ÉCONOMIQUES/FINANCIÈRES

02 Jan. | 2019

NIGER : Financement de 27,35 MMFCFA de l'UE pour la mise en œuvre de programmes d'appui budgétaire.

31 Déc. | 2018

BENIN : Financement de 50 M€ de la BEI pour un projet d'assainissement pluvial de la ville de Cotonou.

31 Déc. | 2018

CÔTE D'IVOIRE : Réduction du déficit commercial à -2,67 MMFCFA en oct. vs -81,9 MMFCFA en sept. 2018.

28 Déc. | 2018

BURKINA FASO : Appui financier de 25,1 M\$ du FMI pour des réformes en matière de sécurité sociale et de sécurité.

Attijari Global Research
Daouda Bamba
(+225) 09 97 08 25
daouda.bamba@sib.ci

Directeur Général Adjoint
Mohamed Lemridi
(+225) 07 80 68 68

Gérant de Portefeuille
Jean-Jacques Bali Birba
(+225) 77 29 86 06

Chargé Clientèle Institutionnelle
Bakary Diakité
(+225) 48 03 45 01

Chargé Clientèle Particuliers
Fatoumata Dogoni
(+225) 58 83 13 46



ABIDJAN CLOSING

EQUITY



RÉSUMÉ DE LA SÉANCE DU 02/01/2019

	02/01/2019	Clôture	Veille	Année	Max 2019	Min 2019	Quantité	P/E 18e	P/B 18e	D/Y 18e
TEL.	SONATEL SN	16 000	0,0%	0,0%	16 000	16 000	77 923	7,9	2,9	9,4%
	ONATEL BF	4 250	2,4%	2,4%	4 250	4 250	3 972	10,2	6,0	8,6%
BANQUES	BICI CI	7 900	0,0%	0,0%	-	-	0	14,2	2,7	2,7%
	BANK OF AFRICA BN	3 900	-7,1%	-7,1%	3 900	3 900	845	5,3	1,3	10,4%
	BANK OF AFRICA BF	5 160	-0,8%	-0,8%	5 160	5 160	1 680	7,5	2,6	6,9%
	BANK OF AFRICA CI	4 150	-1,2%	-1,2%	4 150	4 150	350	7,7	2,6	7,1%
	BANK OF AFRICA ML	2 300	-6,1%	-6,1%	2 300	2 300	635	4,7	1,4	12,6%
	BANK OF AFRICA NG	3 890	-0,3%	-0,3%	3 890	3 890	106	6,9	2,0	9,7%
	BANK OF AFRICA SN	1 900	-5,9%	-5,9%	1 900	1 900	3 030	4,5	1,4	8,4%
	CORIS BANK INTERNATIONAL	8 790	1,1%	1,1%	8 790	8 790	125	14,4	4,4	3,8%
	ECOBANK CI	4 220	-0,5%	-0,5%	4 220	4 220	818	1,8	0,7	8,7%
	ECOBANK TRANS. INCORP. TG	17	-5,6%	-5,6%	17	17	35 281	2,4	0,2	N.S.
	NSIA BANQUE CI	6 000	0,0%	0,0%	6 000	6 000	1 499	7,1	2,3	7,8%
	SGB CI	7 600	2,7%	2,7%	7 600	7 600	276	6,0	2,0	7,6%
	SIB CI	2 645	-2,0%	-2,0%	2 645	2 645	289	5,9	2,3	7,1%
	AGRICULTURE	PALM CI	1 850	-2,6%	-2,6%	1 850	1 850	115	3,3	0,3
SICOR CI		3 600	0,0%	0,0%	-	-	0	21,4	1,1	N.S.
SOGB CI		2 225	-2,6%	-2,6%	2 225	2 225	7	4,6	1,4	19,4%
SAPH CI		3 745	1,5%	1,5%	3 745	3 745	6 383	7,4	1,2	2,1%
SUCRIVOIRE CI		950	0,0%	0,0%	-	-	0	5,9	0,3	7,6%
DISTRIBUTION & SERVICES	CIE CI	1 425	-1,4%	-1,4%	1 425	1 425	619	40,2	8,8	2,2%
	SODE CI	3 885	0,0%	0,0%	3 885	3 885	40	12,8	3,3	6,9%
	SERVAIR ABIDJAN	1 205	0,4%	0,4%	1 205	1 205	450	13,2	4,8	8,2%
	BERNABE CI	2 450	2,1%	2,1%	2 450	2 450	118	7,6	1,5	8,9%
	CFAO CI	635	-0,8%	-0,8%	635	635	470	28,3	6,1	N.S.
	TRACTAFRIC MOTORS CI	123 990	0,0%	0,0%	-	-	0	29,0	4,0	N.S.
	VIVO ENERGY CI	945	0,0%	0,0%	945	945	855	11,9	2,1	4,1%
	TOTAL CI	1 400	3,3%	3,3%	1 400	1 400	240	8,5	2,9	7,4%
	TOTAL SN	1 400	-3,5%	-3,4%	1 400	1 400	529	11,0	2,4	N.S.
	BOLLORE TL CI	1 990	-0,5%	-0,5%	1 990	1 990	304	8,2	4,5	9,1%
INDUSTRIE	SICABLE CI	990	0,0%	0,0%	-	-	0	6,0	1,2	10,1%
	FILTISAC CI	2 275	7,3%	7,3%	2 275	2 275	1 150	12,9	0,9	6,9%
	NEI-CEDA CI	180	5,9%	5,9%	180	180	100	4,5	2,1	N.S.
	NESTLE CI	1 000	-1,0%	-1,0%	1 000	1 000	25	N.S.	N.S.	N.S.
	CROWN SIEM CI	300	0,0%	0,0%	300	300	9	1,3	0,0	N.S.
	AIR LIQUIDE CI	525	-1,9%	-1,9%	525	525	4	N.S.	N.S.	N.S.
	SOLIBRA CI	57 600	2,9%	2,9%	57 600	57 600	24	22,3	1,6	4,0%
	SMB CI	19 500	0,0%	0,0%	-	-	0	5,1	4,6	N.S.
	SITAB CI	1 970	7,4%	7,4%	1 970	1 970	160	N.S.	N.S.	N.S.
	UNILEVER CI	6 340	0,0%	0,0%	-	-	0	N.S.	N.S.	N.S.
AUTRES	UNIWAX CI	2 000	-1,5%	-1,5%	2 000	2 000	948	10,3	6,4	8,7%
	SETAO CI	170	0,0%	0,0%	-	-	0	2,6	N.S.	N.S.
	ALIOS FINANCE (SAFCA CI)	215	0,0%	0,0%	-	-	0	N.S.	N.S.	N.S.
	MOVIS CI	2 495	-0,2%	-0,2%	2 495	2 495	32	N.S.	N.S.	N.S.
	BRVMC	172	-0,3%	-0,3%	172	172	-	9,5	3,0	6,9%

*Les valeurs n'ayant pas coté durant cette séance ne disposent pas de max/min

 RÉSULTATS SEMESTRIELS 2018

	Chiffre d'Affaires/PNB			Résultat d'Exploitation			Résultat Net (Part du Groupe)			
	En MXOF	S1-2018	S1-2017	Var	S1-2018	S1-2017	Var	S1-2018	S1-2017	Var
TEL.										
SONATEL SN	506 400	483 600	4,7%	159 100	165 900	-4,1%	104 200	111 400	-6,5%	
ONATEL BF	83 411	82 109	1,6%	26 962	21 503	25,4%	19 191	15 221	26,1%	
BICI CI	24 257	22 781	6,5%	6 869	8 296	-17,2%	4 220	5 994	-29,6%	
BANK OF AFRICA BN	19 911	17 857	11,5%	9 223	7 720	19,5%	6 805	7 281	-6,5%	
BANK OF AFRICA BF	18 698	17 308	8,0%	10 080	8 820	14,3%	7 624	6 575	16,0%	
BANK OF AFRICA CI	15 727	15 205	3,4%	7 589	7 687	-1,3%	6 756	5 980	13,0%	
BANK OF AFRICA ML	14 401	15 026	-4,2%	5 103	6 198	-17,7%	4 569	4 291	6,5%	
BANK OF AFRICA NG	10 477	9 909	5,7%	5 384	5 314	1,3%	4 338	4 130	5,0%	
BANK OF AFRICA SN	11 913	12 158	-2,0%	4 377	6 003	-27,1%	3 802	3 082	23,4%	
CORIS BANK INTERNATIONAL	25 780	22 728	13,4%	16 636	15 465	7,6%	11 198	10 074	11,2%	
ECOBANK CI	41 662	35 636	16,9%	18 867	15 016	25,6%	11 790	10 200	15,6%	
ECOBANK TRANS. INCORP. TG	511 649	532 357	-3,9%	222 944	235 957	-5,5%	75 658	61 397	23,2%	
NSIA BANQUE CI	35 423	32 979	7,4%	15 551	14 344	8,4%	4 557	10 710	-57,5%	
SGB CI	62 898	55 707	12,9%	32 068	28 389	13,0%	19 663	23 488	-16,3%	
SIB CI	34 372	27 425	25,3%	18 932	13 667	38,5%	12 632	9 633	31,1%	
BANQUES										
PALM CI	-	-	-	-	-	-	-	-	-	
SICOR CI	-	-	-	-	-	-	-	-	-	
SOGB CI	30 347	36 443	-16,7%	2 375	9 987	-7 612 MXOF	1 641	7 360	-5 719 MXOF	
SAPH CI	56 402	74 017	-23,8%	-316	10 307	-10 623 MXOF	-1 675	6 922	-8 597 MXOF	
SUCRIVOIRE CI	-	-	-	-	-	-	-	-	-	
AGRICULTURE										
CIE CI	266 293	289 965	-8,2%	3 225	2 648	21,8%	1 956	1 320	48,2%	
SODE CI	44 397	42 688	4,0%	748	1 034	-27,7%	535	956	-44,0%	
SERVAIR ABIDJAN	5 536	6 505	-14,9%	799	766	4,3%	572	540	5,9%	
BERNABE CI	21 917	20 155	8,7%	1 380	1 314	5,0%	-	-	-	
CFAO CI	48 392	42 105	14,9%	4 291	2 420	77,3%	2 896	1 568	84,7%	
TRACTAFRIC MOTORS CI	-	-	-	-	-	-	-	-	-	
VIVO ENERGY CI	171 095	153 684	11,3%	4 315	3 574	20,7%	3 020	2 369	27,5%	
TOTAL CI	208 556	175 488	18,8%	8 453	7 146	18,3%	7 025	4 766	47,4%	
TOTAL SN	184 892	152 488	21,3%	-	-	-	-	-	-	
DISTRIBUTION & SERVICES										
BOLLORE TL CI	46 976	47 738	-1,6%	2 890	4 957	-41,7%	8 940	11 643	-23,2%	
SICABLE CI	6 474	6 459	0,2%	653	1 212	-46,1%	835	897	-6,9%	
FILTISAC CI	19 656	20 974	-6,3%	107	592	-81,9%	-59	1 009	-1 068 MXOF	
NEI-CEDA CI	627	2 175	-71,2%	-308	-73	-235 MXOF	-313	-89	-224 MXOF	
NESTLE CI	78 013	69 596	12,1%	6 668	4 250	56,9%	1 509	2 398	-37,1%	
CROWN SIEM CI	11 029	9 739	13,2%	1 069	356	+713 MXOF	764	215	+549 MXOF	
AIR LIQUIDE CI	3 665	3 614	1,4%	-4	-393	+389 MXOF	-132	-477	+345 MXOF	
SOLIBRA CI	87 586	88 536	-1,1%	6 389	10 401	-38,6%	3 431	7 320	-53,1%	
SMB CI	93 058	63 328	46,9%	-	-	-	5 401	4 588	17,7%	
SITAB CI	-	-	-	-	-	-	-	-	-	
UNILEVER CI	-	-	-	-	-	-	-	-	-	
UNIWAX CI	20 038	19 322	3,7%	2 864	2 594	10,4%	-	-	-	
INDUSTRIE										
SETAO CI	2 963	2 530	17,1%	57	646	-589 MXOF	91	536	-445 MXOF	
ALIOS FINANCE (SAFCA CI)	2 646	2 724	-2,9%	656	690	-4,9%	-	-	-	
MOVIS CI	-	-	-	-	-	-	-	-	-	
AUTRES										
Masse bénéficiaire	2 827 537	2 713 058	4,2%	605 996	624 707	-3,0%	333 440	343 297	-2,9%	



ABIDJAN CLOSING

EQUITY

TABLEAU DES DIVIDENDES 2017

	En XOF	DPA 2017	DPA 2016	Var	Date d'AGO	Date de détachement	Date de paiement
TEL.	SONATEL SN	1 500	1 500	0,0%	17/04/2018	18/05/2018	23/05/2018
	ONATEL BF	728	619	17,6%	17/05/2018	04/06/2018	06/06/2018
BANQUES	BICI CI	212	277	-23,3%	07/06/2018	28/06/2018	02/07/2018
	BANK OF AFRICA BN	407	447	-9,0%	12/04/2018	09/05/2018	15/05/2018
	BANK OF AFRICA BF	358	347	3,3%	06/04/2018	02/05/2018	07/05/2018
	BANK OF AFRICA CI	293	274	6,9%	14/05/2018	04/06/2018	06/06/2018
	BANK OF AFRICA ML	290	372	-22,0%	05/05/2018	29/05/2018	31/05/2018
	BANK OF AFRICA NG	379	378	0,3%	05/04/2018	29/05/2018	31/05/2018
	BANK OF AFRICA SN	160	50	220,0%	16/03/2018	26/04/2018	02/05/2018
	CORIS BANK INTERNATIONAL	336	219	53,6%	12/04/2018	03/07/2018	05/07/2018
	ECOBANK CI	1 844	1 691	9,1%	29/05/2018	20/06/2018	22/06/2018
	ECOBANK TRANS. INCORP. TG	0	0	-	24/04/2018	-	-
	NSIA BANQUE CI	465	388	19,7%	30/05/2018	21/06/2018	25/06/2018
	SGB CI	581	584	-0,5%	13/06/2018	13/07/2018	17/07/2018
	SIB CI	945	855	10,5%	06/04/2018	06/06/2018	08/06/2018
AGRICULTURE	PALM CI	253	120	110,6%	09/05/2018	20/09/2018	24/09/2018
	SICOR CI	0	0	-	21/06/2018	-	-
	SOGB CI	432	320	34,8%	05/06/2018	19/07/2018	23/07/2018
	SAPH CI	78	0	+78 FCFA	03/05/2018	25/09/2018	27/09/2018
DISTRIBUTION & SERVICES	SUCRIVOIRE CI	72	137	-47,5%	17/05/2018	26/09/2018	28/09/2018
	CIE CI	32	173	-81,5%	08/06/2018	18/07/2018	20/07/2018
	SODE CI	270	270	0,0%	27/06/2018	27/08/2018	29/08/2018
	SERVAIR ABIDJAN	99	49	102,0%	28/03/2018	18/06/2018	20/06/2018
	BERNABE CI	63	163	-61,3%	25/06/2018	23/07/2018	25/07/2018
	CFAO CI	10	20	-51,3%	05/06/2018	25/07/2018	27/07/2018
	TRACTAFRIC MOTORS CI	3 839	13 500	-71,6%	29/06/2018	29/08/2018	31/08/2018
	VIVO ENERGY CI	43	33	30,3%	19/04/2018	19/07/2018	23/07/2018
	TOTAL CI	103	97	6,6%	20/06/2018	26/09/2018	28/09/2018
	TOTAL SN	56	45	25,0%	18/06/2018	25/07/2018	27/07/2018
INDUSTRIE	BOLLORE TL CI	182	180	1,2%	09/05/2018	28/05/2018	30/05/2018
	SICABLE CI	100	50	100,0%	03/04/2018	29/05/2018	31/05/2018
	FILTISAC CI	161	261	-38,3%	08/06/2018	13/08/2018	16/08/2018
	NEI-CEDA CI	0	0	-	21/06/2018	-	-
	NESTLE CI	-	0	-	25/06/2018	-	-
	CROWN SIEM CI	-	677	-	20/06/2018	-	-
	AIR LIQUIDE CI	-	63	-	26/06/2018	-	-
	SOLIBRA CI	2 322	4 101	-43,4%	24/04/2018	12/06/2018	14/06/2018
	SMB CI	450	0	+450 FCFA	05/07/2018	27/08/2018	29/08/2018
	SITAB CI	0	4 124	-100,0%	21/06/2018	-	-
AUTRES	UNILEVER CI	-	0	-	27/06/2018	-	-
	UNIWAX CI	174	174	0,0%	07/06/2018	11/07/2018	13/07/2018
	SETAO CI	-	0	-	22/06/2018	-	-
	ALIOS FINANCE (SAFCA CI)	-	0	-	-	-	-
	MOVIS CI	-	0	-	26/07/2018	-	-

Attijari Global Research
Daouda Bamba
+225 (0) 09 97 08 25

Directeur Général Adjoint
Mohamed Lemridi
+225 (0) 07 80 68 68

Gérant de Portefeuille
Jean-Jacques Bali Birba
+225 (0) 77 29 86 06

Chargé Clientèle Institutionnelle
Bakary Diakité
(+225) 48 03 45 01



Attijari
Global Research