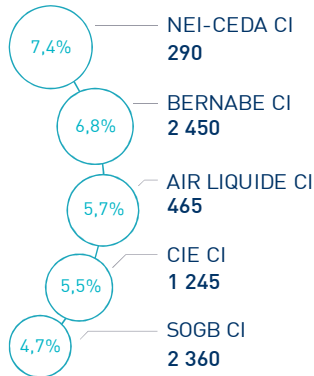


### LES INDICATEURS D'ACTIVITÉ

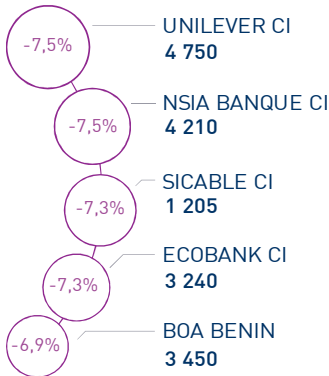
<b>BRVM C</b>	173 pts	<b>BRVM 10</b>	169 pts	<b>CAPI</b>	4 862 MM XOF	<b>VOLUME</b>	540 M XOF
↘ Daily	-0,76%	↘ Daily	-0,22%	↗ Plus haut	5 039	MC	540
↗ YTD	0,34%	↗ YTD	9,27%	↘ Plus bas	4 608	MB	-

### PERFORMANCES QUOTIDIENNES

#### HAUSSES SIGNIFICATIVES



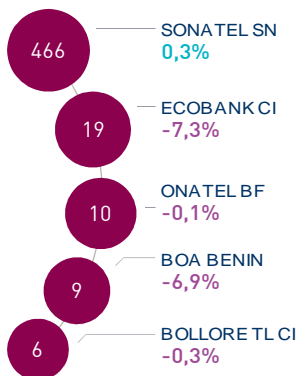
#### BAISSES SIGNIFICATIVES



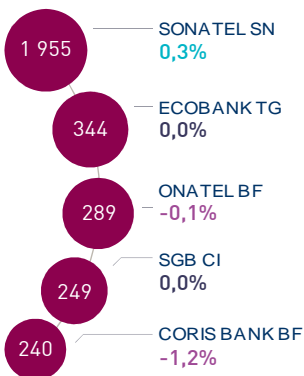
L'indice BRVM Composite a perdu 0,76% au terme de cette séance à 173 points. Dans ce contexte, la performance annuelle du marché est ramenée à 0,34%.

Les plus fortes progressions de cette séance concernent Nei-Ceda CI, Bernabe CI et Air Liquide CI avec des gains respectifs de 7,4%, 6,8% et 5,7%. A l'opposé, Unilever CI réalise la plus forte baisse avec une variation de -7,5%.

#### LES PLUS ACTIVES (M XOF)



#### LES PLUS GRANDES CAPI. (MM XOF)

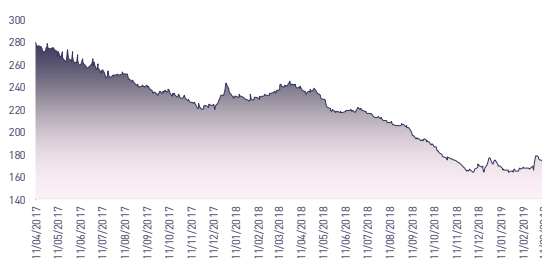


Le flux des transactions sur le marché central s'élève à 509,8 MXOF.

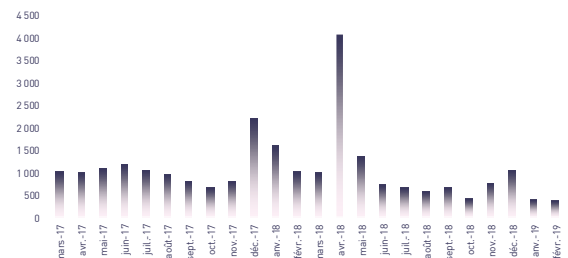
Les valeurs les plus actives aujourd'hui sont : Sonatel SN et Ecobank CI avec des volumes respectifs de 466,0 MXOF et de 19,2 MXOF.

Les cinq valeurs les plus actives ont drainé près de 94,5% du volume global du marché.

### ÉVOLUTION DE L'INDICE BRVM C (pts)



### VMQ-BASE MENSUELLE (M XOF)



### PUBLICATIONS ÉCONOMIQUES/FINANCIÈRES

**12 Mars | 2019**

**CÔTE D'IVOIRE :** Accord/ augmentation de la capacité de production de la centrale d'Azito, à 680 MW vs 430 MW actuel.

**12 Mars | 2019**

**TOGO :** Mise en projet de quatre centrales solaires d'une capacité de 30 MW chacune avant 2025.

**12 Mars | 2019**

**BÉNIN :** Production de 140.000 tonnes d'anacarde au titres de la campagne 2018/2019.

**11 Mars | 2019**

**CÔTE D'IVOIRE :** Excédent commercial de 249 MMFCFA au T4\_2018 contre un déficit de 514,1 MMFCFA au T3\_2018.

Attijari Global Research  
Daouda Bamba  
(+225) 09 97 08 25  
daouda.bamba@sib.ci

Directeur Général Adjoint  
Mohamed Lemridi  
(+225) 07 80 68 68

Gérant de Portefeuille  
Jean-Jacques Bali Birba  
(+225) 77 29 86 06

Chargé Clientèle Institutionnelle  
Bakary Diakité  
(+225) 48 03 45 01

Chargé Clientèle Particuliers  
Fatoumata Dogoni  
(+225) 58 83 13 46



# ABIDJAN CLOSING

## EQUITY



### RÉSUMÉ DE LA SÉANCE DU 12/03/2019

	12/03/2019	Clôture	Veille	Année	Max 2019	Min 2019	Quantité	P/E 19e	P/B 19e	D/Y 19e
TEL.	SONATEL SN	19 550	0,3%	22,2%	20 400	16 000	23 894	9,7	3,5	7,7%
	ONATEL BF	4 245	-0,1%	2,3%	4 425	4 000	2 320	10,2	10,7	8,6%
BANQUES	BICI CI	4 900	-2,0%	-38,0%	7 700	4 900	10	8,8	1,7	4,3%
	BANK OF AFRICA BN	3 450	-6,9%	-17,9%	4 400	3 055	2 540	4,7	1,1	11,8%
	BANK OF AFRICA BF	4 800	-1,0%	-7,7%	5 365	3 900	260	7,0	2,4	7,5%
	BANK OF AFRICA CI	3 495	-0,1%	-16,8%	4 150	2 995	1 225	6,4	2,2	8,4%
	BANK OF AFRICA ML	2 060	-1,9%	-15,9%	2 650	1 950	217	4,2	1,2	14,1%
	BANK OF AFRICA NG	3 900	-1,1%	0,0%	4 100	3 505	90	7,0	2,0	9,7%
	BANK OF AFRICA SN	1 700	0,0%	-15,8%	1 900	1 470	100	4,0	1,2	9,4%
	CORIS BANK INTERNATIONAL	7 500	-1,2%	-13,7%	8 790	6 800	12	12,3	3,8	4,5%
	ECOBANK CI	3 240	-7,3%	-23,6%	4 220	3 105	5 936	6,7	2,5	11,4%
	ECOBANK TRANS. INCORP. TG	19	0,0%	5,6%	20	17	72 087	2,7	0,3	N.S.
	NSIA BANQUE CI	4 210	-7,5%	-29,8%	6 000	3 935	543	5,0	1,6	11,0%
	SGB CI	8 000	0,0%	8,1%	9 000	7 000	528	6,3	2,1	7,3%
	SIB CI	2 355	-5,8%	-12,8%	2 700	2 000	451	5,2	2,1	8,0%
AGRICULTURE	PALM CI	1 600	0,0%	-15,8%	1 935	1 500	31	2,8	0,3	15,8%
	SICOR CI	3 605	0,0%	0,1%	3 605	3 600	0	21,4	1,1	N.S.
	SOGB CI	2 360	4,7%	3,3%	2 370	1 760	529	4,9	1,5	18,3%
	SAPH CI	3 450	0,0%	-6,5%	3 900	3 010	195	6,9	1,1	2,3%
	SUCRIVOIRE CI	940	-4,1%	-1,1%	1 215	800	160	5,9	0,3	7,7%
DISTRIBUTION & SERVICES	CIE CI	1 245	5,5%	-13,8%	1 425	1 150	154	35,1	7,7	2,6%
	SODE CI	2 990	-0,3%	-23,0%	3 885	2 990	359	9,9	2,5	9,0%
	SERVAIR ABIDJAN	1 170	0,0%	-2,5%	1 305	1 005	38	12,9	4,7	8,5%
	BERNABE CI	2 450	6,8%	2,1%	2 450	1 700	376	7,6	1,5	8,9%
	CFAO CI	515	-1,0%	-19,5%	635	445	20	23,0	4,9	N.S.
	TRACTAFRIC MOTORS CI	122 000	0,0%	-1,6%	122 000	121 995	0	28,6	4,0	N.S.
	VIVO ENERGY CI	890	-1,1%	-5,8%	945	800	305	11,2	1,9	4,4%
	TOTAL CI	1 190	-6,3%	-12,2%	1 400	1 075	3 655	7,2	2,5	8,7%
	TOTAL SN	1 300	0,0%	-10,3%	1 495	1 290	425	10,2	2,2	N.S.
	BOLLORE TL CI	1 800	-0,3%	-10,0%	2 290	1 590	3 321	7,5	4,0	10,1%
INDUSTRIE	SICABLE CI	1 205	-7,3%	21,7%	1 640	870	170	7,3	1,4	8,3%
	FILTISAC CI	1 350	4,7%	-36,3%	2 275	1 250	40	7,6	0,5	11,7%
	NEI-CEDA CI	290	7,4%	70,6%	290	180	9 919	7,3	3,4	N.S.
	NESTLE CI	840	0,0%	-16,8%	1 000	800	0	N.S.	N.S.	N.S.
	CROWN SIEM CI	300	1,7%	0,0%	355	260	10	50,4	1,7	N.S.
	AIR LIQUIDE CI	465	5,7%	-13,1%	525	370	186	N.S.	N.S.	N.S.
	SOLIBRA CI	42 000	-0,2%	-25,0%	58 800	42 000	5	16,3	1,2	5,5%
	SMB CI	4 800	-1,0%	-1,5%	19 900	4 800	10	5,0	4,6	2,3%
	SITAB CI	1 275	0,0%	-30,5%	1 970	1 190	0	N.S.	N.S.	N.S.
AUTRES	UNILEVER CI	4 750	-7,5%	-25,1%	6 000	4 750	42	N.S.	N.S.	N.S.
	UNIWAX CI	2 140	0,0%	5,4%	2 300	1 805	420	11,1	6,9	8,1%
	SETAO CI	160	0,0%	-5,9%	180	150	300	2,5	N.S.	N.S.
	ALIOS FINANCE (SAFCA CI)	205	0,0%	-4,7%	220	200	0	N.S.	N.S.	N.S.
	MOVIS CI	2 400	0,0%	-4,0%	2 495	2 400	0	N.S.	N.S.	N.S.
	BRVMC	173	-0,8%	0,3%	179	164	-	9,2	3,3	6,9%





# ABIDJAN CLOSING EQUITY

## RÉSULTATS SEMESTRIELS 2018

	Chiffre d'Affaires/PNB			Résultat d'Exploitation			Résultat Net (Part du Groupe)			
	En MXOF	S1-2018	S1-2017	Var	S1-2018	S1-2017	Var	S1-2018	S1-2017	Var
<b>TEL.</b>										
SONATEL SN	506 400	483 600	4,7%	159 100	165 900	-4,1%	104 200	111 400	-6,5%	
ONATEL BF	83 411	82 109	1,6%	26 962	21 503	25,4%	19 191	15 221	26,1%	
BICI CI	24 257	22 781	6,5%	6 869	8 296	-17,2%	4 220	5 994	-29,6%	
BANK OF AFRICA BN	19 911	17 857	11,5%	9 223	7 720	19,5%	6 805	7 281	-6,5%	
BANK OF AFRICA BF	18 698	17 308	8,0%	10 080	8 820	14,3%	7 624	6 575	16,0%	
BANK OF AFRICA CI	15 727	15 205	3,4%	7 589	7 687	-1,3%	6 756	5 980	13,0%	
BANK OF AFRICA ML	14 401	15 026	-4,2%	5 103	6 198	-17,7%	4 569	4 291	6,5%	
BANK OF AFRICA NG	10 477	9 909	5,7%	5 384	5 314	1,3%	4 338	4 130	5,0%	
BANK OF AFRICA SN	11 913	12 158	-2,0%	4 377	6 003	-27,1%	3 802	3 082	23,4%	
CORIS BANK INTERNATIONAL	25 780	22 728	13,4%	16 636	15 465	7,6%	11 198	10 074	11,2%	
ECOBANK CI	41 662	35 636	16,9%	18 867	15 016	25,6%	11 790	10 200	15,6%	
ECOBANK TRANS. INCORP. TG	511 649	532 357	-3,9%	222 944	235 957	-5,5%	75 658	61 397	23,2%	
NSIA BANQUE CI	35 423	32 979	7,4%	15 551	14 344	8,4%	4 557	10 710	-57,5%	
SGB CI	62 898	55 707	12,9%	32 068	28 389	13,0%	19 663	23 488	-16,3%	
SIB CI	34 372	27 425	25,3%	18 932	13 667	38,5%	12 632	9 633	31,1%	
<b>BANQUES</b>										
PALM CI	-	-	-	-	-	-	-	-	-	
SICOR CI	-	-	-	-	-	-	-	-	-	
<b>AGRICULTURE</b>										
SOGB CI	30 347	36 443	-16,7%	2 375	9 987	-7 612 MXOF	1 641	7 360	-5 719 MXOF	
SAPH CI	56 402	74 017	-23,8%	-316	10 307	-10 623 MXOF	-1 675	6 922	-8 597 MXOF	
SUCRIVOIRE CI	-	-	-	-	-	-	-	-	-	
<b>DISTRIBUTION &amp; SERVICES</b>										
CIE CI	266 293	289 965	-8,2%	3 225	2 648	21,8%	1 956	1 320	48,2%	
SODE CI	44 397	42 688	4,0%	748	1 034	-27,7%	535	956	-44,0%	
SERVAIR ABIDJAN	5 536	6 505	-14,9%	799	766	4,3%	572	540	5,9%	
BERNABE CI	21 917	20 155	8,7%	1 380	1 314	5,0%	-	-	-	
CFAO CI	48 392	42 105	14,9%	4 291	2 420	77,3%	2 896	1 568	84,7%	
TRACTAFRIC MOTORS CI	-	-	-	-	-	-	-	-	-	
VIVO ENERGY CI	171 095	153 684	11,3%	4 315	3 574	20,7%	3 020	2 369	27,5%	
TOTAL CI	208 556	175 488	18,8%	8 453	7 146	18,3%	7 025	4 766	47,4%	
TOTAL SN	184 892	152 488	21,3%	-	-	-	-	-	-	
BOLLORE TL CI	46 976	47 738	-1,6%	2 890	4 957	-41,7%	8 940	11 643	-23,2%	
<b>INDUSTRIE</b>										
SICABLE CI	6 474	6 459	0,2%	653	1 212	-46,1%	835	897	-6,9%	
FILTISAC CI	19 656	20 974	-6,3%	107	592	-81,9%	-59	1 009	-1 068 MXOF	
NEI-CEDA CI	627	2 175	-71,2%	-308	-73	-235 MXOF	-313	-89	-224 MXOF	
NESTLE CI	78 013	69 596	12,1%	6 668	4 250	56,9%	1 509	2 398	-37,1%	
CROWN SIEM CI	11 029	9 739	13,2%	1 069	356	+713 MXOF	764	215	+549 MXOF	
AIR LIQUIDE CI	3 665	3 614	1,4%	-4	-393	+389 MXOF	-132	-477	+345 MXOF	
SOLIBRA CI	87 586	88 536	-1,1%	6 389	10 401	-38,6%	3 431	7 320	-53,1%	
SMB CI	93 058	63 328	46,9%	-	-	-	5 401	4 588	17,7%	
SITAB CI	-	-	-	-	-	-	-	-	-	
UNILEVER CI	-	-	-	-	-	-	-	-	-	
UNIWAX CI	20 038	19 322	3,7%	2 864	2 594	10,4%	-	-	-	
SETAO CI	2 963	2 530	17,1%	57	646	-589 MXOF	91	536	-445 MXOF	
<b>AUTRES</b>										
ALIOS FINANCE (SAFCA CI)	2 646	2 724	-2,9%	656	690	-4,9%	-	-	-	
MOVIS CI	-	-	-	-	-	-	-	-	-	
<b>Masse bénéficiaire</b>	<b>2 827 537</b>	<b>2 713 058</b>	<b>4,2%</b>	<b>605 996</b>	<b>624 707</b>	<b>-3,0%</b>	<b>333 440</b>	<b>343 297</b>	<b>-2,9%</b>	





# ABIDJAN CLOSING

## EQUITY

### TABLEAU DES DIVIDENDES 2017

	En XOF	DPA 2017	DPA 2016	Var	Date d'AGO	Date de détachement	Date de paiement
TEL.	SONATEL SN	1 500	1 500	0,0%	17/04/2018	18/05/2018	23/05/2018
	ONATEL BF	728	619	17,6%	17/05/2018	04/06/2018	06/06/2018
BANQUES	BICI CI	212	277	-23,3%	07/06/2018	28/06/2018	02/07/2018
	BANK OF AFRICA BN	407	447	-9,0%	12/04/2018	09/05/2018	15/05/2018
	BANK OF AFRICA BF	358	347	3,3%	06/04/2018	02/05/2018	07/05/2018
	BANK OF AFRICA CI	293	274	6,9%	14/05/2018	04/06/2018	06/06/2018
	BANK OF AFRICA ML	290	372	-22,0%	05/05/2018	29/05/2018	31/05/2018
	BANK OF AFRICA NG	379	378	0,3%	05/04/2018	29/05/2018	31/05/2018
	BANK OF AFRICA SN	160	50	220,0%	16/03/2018	26/04/2018	02/05/2018
	CORIS BANK INTERNATIONAL	336	219	53,6%	12/04/2018	03/07/2018	05/07/2018
	ECOBANK CI	1 844	1 691	9,1%	29/05/2018	20/06/2018	22/06/2018
	ECOBANK TRANS. INCORP. TG	0	0	-	24/04/2018	-	-
	NSIA BANQUE CI	465	388	19,7%	30/05/2018	21/06/2018	25/06/2018
AGRICULTURE	SGB CI	581	584	-0,5%	13/06/2018	13/07/2018	17/07/2018
	SIB CI	945	855	10,5%	06/04/2018	06/06/2018	08/06/2018
	PALM CI	253	120	110,6%	09/05/2018	20/09/2018	24/09/2018
	SICOR CI	0	0	-	21/06/2018	-	-
	SOGB CI	432	320	34,8%	05/06/2018	19/07/2018	23/07/2018
DISTRIBUTION & SERVICES	SAPH CI	78	0	+78 FCFA	03/05/2018	25/09/2018	27/09/2018
	SUCRIVOIRE CI	72	137	-47,5%	17/05/2018	26/09/2018	28/09/2018
	CIE CI	32	173	-81,5%	08/06/2018	18/07/2018	20/07/2018
	SODE CI	270	270	0,0%	27/06/2018	27/08/2018	29/08/2018
	SERVAIR ABIDJAN	99	49	102,0%	28/03/2018	18/06/2018	20/06/2018
	BERNABE CI	63	163	-61,3%	25/06/2018	23/07/2018	25/07/2018
	CFAO CI	10	20	-51,3%	05/06/2018	25/07/2018	27/07/2018
	TRACTAFRIC MOTORS CI	3 839	13 500	-71,6%	29/06/2018	29/08/2018	31/08/2018
	VIVO ENERGY CI	43	33	30,3%	19/04/2018	19/07/2018	23/07/2018
	TOTAL CI	103	97	6,6%	20/06/2018	26/09/2018	28/09/2018
INDUSTRIE	TOTAL SN	56	45	25,0%	18/06/2018	25/07/2018	27/07/2018
	BOLLORE TL CI	182	180	1,2%	09/05/2018	28/05/2018	30/05/2018
	SICABLE CI	100	50	100,0%	03/04/2018	29/05/2018	31/05/2018
	FILTISAC CI	161	261	-38,3%	08/06/2018	13/08/2018	16/08/2018
	NEI-CEDA CI	0	0	-	21/06/2018	-	-
	NESTLE CI	-	0	-	25/06/2018	-	-
	CROWN SIEM CI	-	677	-	20/06/2018	-	-
	AIR LIQUIDE CI	-	63	-	26/06/2018	-	-
	SOLIBRA CI	2 322	4 101	-43,4%	24/04/2018	12/06/2018	14/06/2018
	SMB CI	450	0	+450 FCFA	05/07/2018	27/08/2018	29/08/2018
AUTRES	SITAB CI	0	4 124	-100,0%	21/06/2018	-	-
	UNILEVER CI	-	0	-	27/06/2018	-	-
	UNIWAX CI	174	174	0,0%	07/06/2018	11/07/2018	13/07/2018
	SETAO CI	-	0	-	22/06/2018	-	-
	ALIOS FINANCE (SAFCA CI)	-	0	-	-	-	-
MOVIS CI	-	0	-	26/07/2018	-	-	

Attijari Global Research  
Daouda Bamba  
+225 (0) 09 97 08 25

Directeur Général Adjoint  
Mohamed Lemridi  
+225 (0) 07 80 68 68

Gérant de Portefeuille  
Jean-Jacques Bali Birba  
+225 (0) 77 29 86 06

Chargé Clientèle Institutionnelle  
Bakary Diakité  
(+225) 48 03 45 01



Attijari  
Global Research