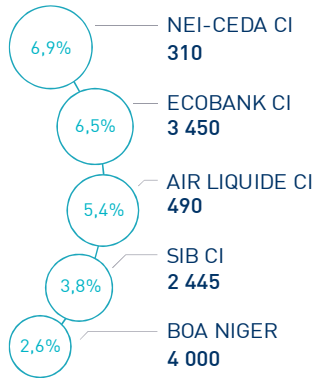


LES INDICATEURS D'ACTIVITÉ

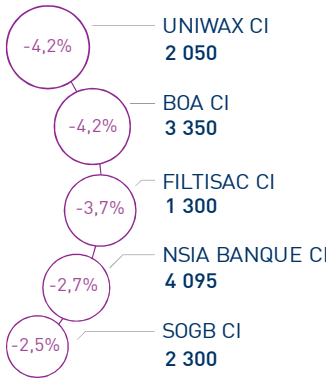
| | | | | | | | |
|---------------|---------|----------------|---------|-------------|--------------|---------------|-----------|
| BRVM C | 173 pts | BRVM 10 | 169 pts | CAPI | 4 864 MM XOF | VOLUME | 141 M XOF |
| ↗ Daily | 0,03% | ↘ Daily | -0,06% | ↗ Plus haut | 5 039 | MC | 141 |
| ↗ YTD | 0,37% | ↗ YTD | 9,21% | ↘ Plus bas | 4 608 | MB | - |

PERFORMANCES QUOTIDIENNES

HAUSSES SIGNIFICATIVES



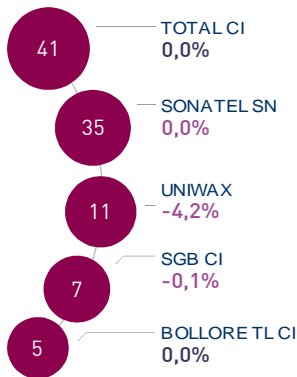
BAISSES SIGNIFICATIVES



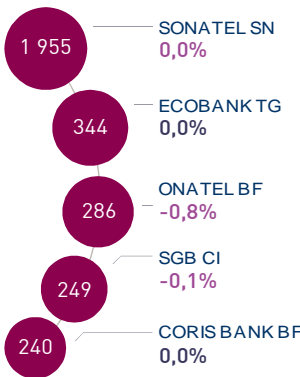
L'indice BRVM Composite a gagné 0,03% au terme de cette séance à 173 points. Dans ce contexte, la performance annuelle du marché est ramenée à 0,37%.

Les plus fortes progressions de cette séance concernent Nei-Ceda CI, Ecobank CI et Air Liquide CI avec des gains respectifs de 6,9%, 6,5% et 5,4%. A l'opposé, Uniwax CI réalise la plus forte baisse avec une variation de -4,2%.

LES PLUS ACTIVES (M XOF)



LES PLUS GRANDES CAPI. (MM XOF)

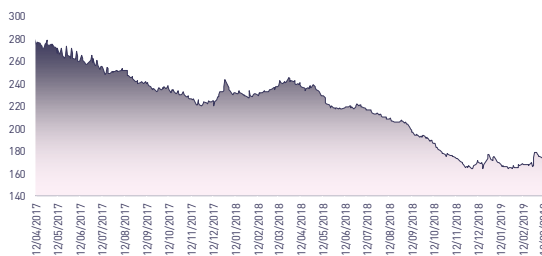


Le flux des transactions sur le marché central s'élève à 141,0 MXOF.

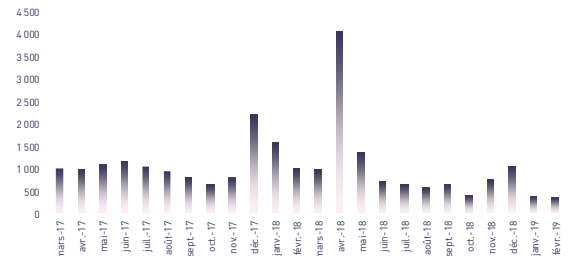
Les valeurs les plus actives aujourd'hui sont : Total CI et Sonatel SN avec des volumes respectifs de 41,4 MXOF et de 34,9 MXOF.

Les cinq valeurs les plus actives ont drainé près de 71,3% du volume global du marché.

ÉVOLUTION DE L'INDICE BRVM C (pts)



VMQ-BASE MENSUELLE (M XOF)



PUBLICATIONS ÉCONOMIQUES/FINANCIÈRES

13 Mars | 2019

CÔTE D'IVOIRE : Vers une relance des projets de logements sociaux en 2019, avec un objectif de 150.000 logements.

12 Mars | 2019

CÔTE D'IVOIRE : Accord/ augmentation de la capacité de production de la centrale d'Azito, à 680 MW vs 430 MW actuel.

12 Mars | 2019

TOGO : Mise en projet de quatre centrales solaires d'une capacité de 30 MW chacune avant 2025.

11 Mars | 2019

BÉNIN : Production de 140.000 tonnes d'anacarde au titres de la campagne 2018/2019.

Attijari Global Research
Daouda Bamba
(+225) 09 97 08 25
daouda.bamba@sib.ci

Directeur Général Adjoint
Mohamed Lemridi
(+225) 07 80 68 68

Gérant de Portefeuille
Jean-Jacques Bali Birba
(+225) 77 29 86 06

Chargé Clientèle Institutionnelle
Bakary Diakité
(+225) 48 03 45 01

Chargé Clientèle Particuliers
Fatoumata Dogoni
(+225) 58 83 13 46



ABIDJAN CLOSING

EQUITY



RÉSUMÉ DE LA SÉANCE DU 13/03/2019

| | 13/03/2019 | Clôture | Veille | Année | Max 2019 | Min 2019 | Quantité | P/E 19e | P/B 19e | D/Y 19e |
|-------------------------|---------------------------|---------|--------|--------|----------|----------|----------|---------|---------|---------|
| TEL. | SONATEL SN | 19 545 | 0,0% | 22,2% | 20 400 | 16 000 | 1 788 | 9,7 | 3,5 | 7,7% |
| | ONATEL BF | 4 210 | -0,8% | 1,4% | 4 425 | 4 000 | 1 257 | 10,1 | 10,6 | 8,6% |
| BANQUES | BICI CI | 4 900 | 0,0% | -38,0% | 7 700 | 4 900 | 0 | 8,8 | 1,7 | 4,3% |
| | BANK OF AFRICA BN | 3 445 | -0,1% | -18,0% | 4 400 | 3 055 | 51 | 4,7 | 1,1 | 11,8% |
| | BANK OF AFRICA BF | 4 750 | -1,0% | -8,7% | 5 365 | 3 900 | 617 | 6,9 | 2,4 | 7,5% |
| | BANK OF AFRICA CI | 3 350 | -4,2% | -20,2% | 4 150 | 2 995 | 820 | 6,2 | 2,1 | 8,7% |
| | BANK OF AFRICA ML | 2 055 | -0,2% | -16,1% | 2 650 | 1 950 | 424 | 4,2 | 1,2 | 14,1% |
| | BANK OF AFRICA NG | 4 000 | 2,6% | 2,6% | 4 150 | 3 505 | 445 | 7,1 | 2,0 | 9,5% |
| | BANK OF AFRICA SN | 1 695 | -0,3% | -16,1% | 1 900 | 1 470 | 215 | 4,0 | 1,2 | 9,4% |
| | CORIS BANK INTERNATIONAL | 7 500 | 0,0% | -13,7% | 8 790 | 6 800 | 339 | 12,3 | 3,8 | 4,5% |
| | ECOBANK CI | 3 450 | 6,5% | -18,6% | 4 220 | 3 105 | 198 | 7,2 | 2,7 | 10,7% |
| | ECOBANK TRANS. INCORP. TG | 19 | 0,0% | 5,6% | 20 | 17 | 39 116 | 2,7 | 0,3 | N.S. |
| | NSIA BANQUE CI | 4 095 | -2,7% | -31,8% | 6 000 | 3 935 | 1 295 | 4,9 | 1,6 | 11,4% |
| | SGB CI | 7 995 | -0,1% | 8,0% | 9 000 | 7 000 | 916 | 6,3 | 2,1 | 7,3% |
| | SIB CI | 2 445 | 3,8% | -9,4% | 2 700 | 2 000 | 280 | 5,4 | 2,2 | 7,7% |
| | AGRICULTURE | PALM CI | 1 595 | -0,3% | -16,1% | 1 935 | 1 500 | 50 | 2,8 | 0,3 |
| SICOR CI | | 3 605 | 0,0% | 0,1% | 3 605 | 3 600 | 0 | 21,4 | 1,1 | N.S. |
| SOGB CI | | 2 300 | -2,5% | 0,7% | 2 370 | 1 760 | 12 | 4,8 | 1,4 | 18,8% |
| SAPH CI | | 3 450 | 0,0% | -6,5% | 3 900 | 3 010 | 0 | 6,9 | 1,1 | 2,3% |
| SUCRIVOIRE CI | | 950 | 1,1% | 0,0% | 1 215 | 800 | 926 | 5,9 | 0,3 | 7,6% |
| DISTRIBUTION & SERVICES | CIE CI | 1 250 | 0,4% | -13,5% | 1 425 | 1 150 | 720 | 35,2 | 7,7 | 2,6% |
| | SODE CI | 2 990 | 0,0% | -23,0% | 3 885 | 2 990 | 805 | 9,9 | 2,5 | 9,0% |
| | SERVAIR ABIDJAN | 1 200 | 2,6% | 0,0% | 1 305 | 1 005 | 584 | 13,2 | 4,8 | 8,3% |
| | BERNABE CI | 2 405 | -1,8% | 0,2% | 2 450 | 1 700 | 1 939 | 7,5 | 1,4 | 9,1% |
| | CFAO CI | 505 | -1,9% | -21,1% | 635 | 445 | 392 | 22,5 | 4,8 | N.S. |
| | TRACTAFRIC MOTORS CI | 122 000 | 0,0% | -1,6% | 122 000 | 121 995 | 0 | 28,6 | 4,0 | N.S. |
| | VIVO ENERGY CI | 890 | 0,0% | -5,8% | 945 | 800 | 871 | 11,2 | 1,9 | 4,4% |
| | TOTAL CI | 1 190 | 0,0% | -12,2% | 1 400 | 1 075 | 34 401 | 7,2 | 2,5 | 8,7% |
| | TOTAL SN | 1 295 | -0,4% | -10,7% | 1 495 | 1 290 | 506 | 10,2 | 2,2 | N.S. |
| | BOLLORE TL CI | 1 800 | 0,0% | -10,0% | 2 290 | 1 590 | 3 010 | 7,5 | 4,0 | 10,1% |
| INDUSTRIE | SICABLE CI | 1 205 | 0,0% | 21,7% | 1 640 | 870 | 840 | 7,3 | 1,4 | 8,3% |
| | FILTISAC CI | 1 300 | -3,7% | -38,7% | 2 275 | 1 250 | 365 | 7,4 | 0,5 | 12,2% |
| | NEI-CEDA CI | 310 | 6,9% | 82,4% | 310 | 180 | 9 905 | 7,8 | 3,7 | N.S. |
| | NESTLE CI | 840 | 0,0% | -16,8% | 1 000 | 800 | 0 | N.S. | N.S. | N.S. |
| | CROWN SIEM CI | 300 | 0,0% | 0,0% | 355 | 260 | 0 | 50,4 | 1,7 | N.S. |
| | AIR LIQUIDE CI | 490 | 5,4% | -8,4% | 525 | 370 | 284 | N.S. | N.S. | N.S. |
| | SOLIBRA CI | 42 000 | 0,0% | -25,0% | 58 800 | 42 000 | 0 | 16,3 | 1,2 | 5,5% |
| | SMB CI | 4 705 | -2,0% | -3,5% | 19 900 | 4 705 | 93 | 4,9 | 4,5 | 2,4% |
| | SITAB CI | 1 275 | 0,0% | -30,5% | 1 970 | 1 190 | 0 | N.S. | N.S. | N.S. |
| | UNILEVER CI | 4 750 | 0,0% | -25,1% | 6 000 | 4 750 | 0 | N.S. | N.S. | N.S. |
| AUTRES | UNIWAX CI | 2 050 | -4,2% | 1,0% | 2 300 | 1 805 | 5 450 | 10,6 | 6,6 | 8,5% |
| | SETAO CI | 160 | 0,0% | -5,9% | 180 | 150 | 325 | 2,5 | N.S. | N.S. |
| | ALIOS FINANCE (SAFCA CI) | 205 | 0,0% | -4,7% | 220 | 200 | 90 | N.S. | N.S. | N.S. |
| | MOVIS CI | 2 400 | 0,0% | -4,0% | 2 495 | 2 400 | 0 | N.S. | N.S. | N.S. |
| | BRVMC | 173 | 0,0% | 0,4% | 179 | 164 | - | 9,1 | 3,3 | 6,9% |





ABIDJAN CLOSING EQUITY

RÉSULTATS SEMESTRIELS 2018

| | Chiffre d'Affaires/PNB | | | Résultat d'Exploitation | | | Résultat Net (Part du Groupe) | | | |
|------------------------------------|------------------------|------------------|-------------|-------------------------|----------------|--------------|-------------------------------|----------------|--------------|-----|
| | En MXOF | S1-2018 | S1-2017 | Var | S1-2018 | S1-2017 | Var | S1-2018 | S1-2017 | Var |
| TEL. | | | | | | | | | | |
| SONATEL SN | 506 400 | 483 600 | 4,7% | 159 100 | 165 900 | -4,1% | 104 200 | 111 400 | -6,5% | |
| ONATEL BF | 83 411 | 82 109 | 1,6% | 26 962 | 21 503 | 25,4% | 19 191 | 15 221 | 26,1% | |
| BICI CI | 24 257 | 22 781 | 6,5% | 6 869 | 8 296 | -17,2% | 4 220 | 5 994 | -29,6% | |
| BANK OF AFRICA BN | 19 911 | 17 857 | 11,5% | 9 223 | 7 720 | 19,5% | 6 805 | 7 281 | -6,5% | |
| BANK OF AFRICA BF | 18 698 | 17 308 | 8,0% | 10 080 | 8 820 | 14,3% | 7 624 | 6 575 | 16,0% | |
| BANK OF AFRICA CI | 15 727 | 15 205 | 3,4% | 7 589 | 7 687 | -1,3% | 6 756 | 5 980 | 13,0% | |
| BANK OF AFRICA ML | 14 401 | 15 026 | -4,2% | 5 103 | 6 198 | -17,7% | 4 569 | 4 291 | 6,5% | |
| BANK OF AFRICA NG | 10 477 | 9 909 | 5,7% | 5 384 | 5 314 | 1,3% | 4 338 | 4 130 | 5,0% | |
| BANK OF AFRICA SN | 11 913 | 12 158 | -2,0% | 4 377 | 6 003 | -27,1% | 3 802 | 3 082 | 23,4% | |
| CORIS BANK INTERNATIONAL | 25 780 | 22 728 | 13,4% | 16 636 | 15 465 | 7,6% | 11 198 | 10 074 | 11,2% | |
| ECOBANK CI | 41 662 | 35 636 | 16,9% | 18 867 | 15 016 | 25,6% | 11 790 | 10 200 | 15,6% | |
| ECOBANK TRANS. INCORP. TG | 511 649 | 532 357 | -3,9% | 222 944 | 235 957 | -5,5% | 75 658 | 61 397 | 23,2% | |
| NSIA BANQUE CI | 35 423 | 32 979 | 7,4% | 15 551 | 14 344 | 8,4% | 4 557 | 10 710 | -57,5% | |
| SGB CI | 62 898 | 55 707 | 12,9% | 32 068 | 28 389 | 13,0% | 19 663 | 23 488 | -16,3% | |
| SIB CI | 34 372 | 27 425 | 25,3% | 18 932 | 13 667 | 38,5% | 12 632 | 9 633 | 31,1% | |
| BANQUES | | | | | | | | | | |
| PALM CI | - | - | - | - | - | - | - | - | - | |
| SICOR CI | - | - | - | - | - | - | - | - | - | |
| AGRICULTURE | | | | | | | | | | |
| SOGB CI | 30 347 | 36 443 | -16,7% | 2 375 | 9 987 | -7 612 MXOF | 1 641 | 7 360 | -5 719 MXOF | |
| SAPH CI | 56 402 | 74 017 | -23,8% | -316 | 10 307 | -10 623 MXOF | -1 675 | 6 922 | -8 597 MXOF | |
| SUCRIVOIRE CI | - | - | - | - | - | - | - | - | - | |
| DISTRIBUTION & SERVICES | | | | | | | | | | |
| CIE CI | 266 293 | 289 965 | -8,2% | 3 225 | 2 648 | 21,8% | 1 956 | 1 320 | 48,2% | |
| SODE CI | 44 397 | 42 688 | 4,0% | 748 | 1 034 | -27,7% | 535 | 956 | -44,0% | |
| SERVAIR ABIDJAN | 5 536 | 6 505 | -14,9% | 799 | 766 | 4,3% | 572 | 540 | 5,9% | |
| BERNABE CI | 21 917 | 20 155 | 8,7% | 1 380 | 1 314 | 5,0% | - | - | - | |
| CFAO CI | 48 392 | 42 105 | 14,9% | 4 291 | 2 420 | 77,3% | 2 896 | 1 568 | 84,7% | |
| TRACTAFRIC MOTORS CI | - | - | - | - | - | - | - | - | - | |
| VIVO ENERGY CI | 171 095 | 153 684 | 11,3% | 4 315 | 3 574 | 20,7% | 3 020 | 2 369 | 27,5% | |
| TOTAL CI | 208 556 | 175 488 | 18,8% | 8 453 | 7 146 | 18,3% | 7 025 | 4 766 | 47,4% | |
| TOTAL SN | 184 892 | 152 488 | 21,3% | - | - | - | - | - | - | |
| BOLLORE TL CI | 46 976 | 47 738 | -1,6% | 2 890 | 4 957 | -41,7% | 8 940 | 11 643 | -23,2% | |
| INDUSTRIE | | | | | | | | | | |
| SICABLE CI | 6 474 | 6 459 | 0,2% | 653 | 1 212 | -46,1% | 835 | 897 | -6,9% | |
| FILTISAC CI | 19 656 | 20 974 | -6,3% | 107 | 592 | -81,9% | -59 | 1 009 | -1 068 MXOF | |
| NEI-CEDA CI | 627 | 2 175 | -71,2% | -308 | -73 | -235 MXOF | -313 | -89 | -224 MXOF | |
| NESTLE CI | 78 013 | 69 596 | 12,1% | 6 668 | 4 250 | 56,9% | 1 509 | 2 398 | -37,1% | |
| CROWN SIEM CI | 11 029 | 9 739 | 13,2% | 1 069 | 356 | +713 MXOF | 764 | 215 | +549 MXOF | |
| AIR LIQUIDE CI | 3 665 | 3 614 | 1,4% | -4 | -393 | +389 MXOF | -132 | -477 | +345 MXOF | |
| SOLIBRA CI | 87 586 | 88 536 | -1,1% | 6 389 | 10 401 | -38,6% | 3 431 | 7 320 | -53,1% | |
| SMB CI | 93 058 | 63 328 | 46,9% | - | - | - | 5 401 | 4 588 | 17,7% | |
| SITAB CI | - | - | - | - | - | - | - | - | - | |
| UNILEVER CI | - | - | - | - | - | - | - | - | - | |
| UNIWAX CI | 20 038 | 19 322 | 3,7% | 2 864 | 2 594 | 10,4% | - | - | - | |
| AUTRES | | | | | | | | | | |
| SETAO CI | 2 963 | 2 530 | 17,1% | 57 | 646 | -589 MXOF | 91 | 536 | -445 MXOF | |
| ALIOS FINANCE (SAFCA CI) | 2 646 | 2 724 | -2,9% | 656 | 690 | -4,9% | - | - | - | |
| MOVIS CI | - | - | - | - | - | - | - | - | - | |
| Masse bénéficiaire | 2 827 537 | 2 713 058 | 4,2% | 605 996 | 624 707 | -3,0% | 333 440 | 343 297 | -2,9% | |



ABIDJAN CLOSING

EQUITY

TABLEAU DES DIVIDENDES 2017

| | En XOF | DPA 2017 | DPA 2016 | Var | Date d'AGO | Date de détachement | Date de paiement |
|-------------------------|---------------------------|----------|----------|------------|------------|---------------------|------------------|
| TEL. | SONATEL SN | 1 500 | 1 500 | 0,0% | 17/04/2018 | 18/05/2018 | 23/05/2018 |
| | ONATEL BF | 728 | 619 | 17,6% | 17/05/2018 | 04/06/2018 | 06/06/2018 |
| BANQUES | BICI CI | 212 | 277 | -23,3% | 07/06/2018 | 28/06/2018 | 02/07/2018 |
| | BANK OF AFRICA BN | 407 | 447 | -9,0% | 12/04/2018 | 09/05/2018 | 15/05/2018 |
| | BANK OF AFRICA BF | 358 | 347 | 3,3% | 06/04/2018 | 02/05/2018 | 07/05/2018 |
| | BANK OF AFRICA CI | 293 | 274 | 6,9% | 14/05/2018 | 04/06/2018 | 06/06/2018 |
| | BANK OF AFRICA ML | 290 | 372 | -22,0% | 05/05/2018 | 29/05/2018 | 31/05/2018 |
| | BANK OF AFRICA NG | 379 | 378 | 0,3% | 05/04/2018 | 29/05/2018 | 31/05/2018 |
| | BANK OF AFRICA SN | 160 | 50 | 220,0% | 16/03/2018 | 26/04/2018 | 02/05/2018 |
| | CORIS BANK INTERNATIONAL | 336 | 219 | 53,6% | 12/04/2018 | 03/07/2018 | 05/07/2018 |
| | ECOBANK CI | 1 844 | 1 691 | 9,1% | 29/05/2018 | 20/06/2018 | 22/06/2018 |
| | ECOBANK TRANS. INCORP. TG | 0 | 0 | - | 24/04/2018 | - | - |
| | NSIA BANQUE CI | 465 | 388 | 19,7% | 30/05/2018 | 21/06/2018 | 25/06/2018 |
| | SGB CI | 581 | 584 | -0,5% | 13/06/2018 | 13/07/2018 | 17/07/2018 |
| SIB CI | 945 | 855 | 10,5% | 06/04/2018 | 06/06/2018 | 08/06/2018 | |
| AGRICULTURE | PALM CI | 253 | 120 | 110,6% | 09/05/2018 | 20/09/2018 | 24/09/2018 |
| | SICOR CI | 0 | 0 | - | 21/06/2018 | - | - |
| | SOGB CI | 432 | 320 | 34,8% | 05/06/2018 | 19/07/2018 | 23/07/2018 |
| | SAPH CI | 78 | 0 | +78 FCFA | 03/05/2018 | 25/09/2018 | 27/09/2018 |
| DISTRIBUTION & SERVICES | SUCRIVOIRE CI | 72 | 137 | -47,5% | 17/05/2018 | 26/09/2018 | 28/09/2018 |
| | CIE CI | 32 | 173 | -81,5% | 08/06/2018 | 18/07/2018 | 20/07/2018 |
| | SODE CI | 270 | 270 | 0,0% | 27/06/2018 | 27/08/2018 | 29/08/2018 |
| | SERVAIR ABIDJAN | 99 | 49 | 102,0% | 28/03/2018 | 18/06/2018 | 20/06/2018 |
| | BERNABE CI | 63 | 163 | -61,3% | 25/06/2018 | 23/07/2018 | 25/07/2018 |
| | CFAO CI | 10 | 20 | -51,3% | 05/06/2018 | 25/07/2018 | 27/07/2018 |
| | TRACTAFRIC MOTORS CI | 3 839 | 13 500 | -71,6% | 29/06/2018 | 29/08/2018 | 31/08/2018 |
| | VIVO ENERGY CI | 43 | 33 | 30,3% | 19/04/2018 | 19/07/2018 | 23/07/2018 |
| | TOTAL CI | 103 | 97 | 6,6% | 20/06/2018 | 26/09/2018 | 28/09/2018 |
| | TOTAL SN | 56 | 45 | 25,0% | 18/06/2018 | 25/07/2018 | 27/07/2018 |
| INDUSTRIE | BOLLORE TL CI | 182 | 180 | 1,2% | 09/05/2018 | 28/05/2018 | 30/05/2018 |
| | SICABLE CI | 100 | 50 | 100,0% | 03/04/2018 | 29/05/2018 | 31/05/2018 |
| | FILTISAC CI | 161 | 261 | -38,3% | 08/06/2018 | 13/08/2018 | 16/08/2018 |
| | NEI-CEDA CI | 0 | 0 | - | 21/06/2018 | - | - |
| | NESTLE CI | - | 0 | - | 25/06/2018 | - | - |
| | CROWN SIEM CI | - | 677 | - | 20/06/2018 | - | - |
| | AIR LIQUIDE CI | - | 63 | - | 26/06/2018 | - | - |
| | SOLIBRA CI | 2 322 | 4 101 | -43,4% | 24/04/2018 | 12/06/2018 | 14/06/2018 |
| | SMB CI | 450 | 0 | +450 FCFA | 05/07/2018 | 27/08/2018 | 29/08/2018 |
| | SITAB CI | 0 | 4 124 | -100,0% | 21/06/2018 | - | - |
| AUTRES | UNILEVER CI | - | 0 | - | 27/06/2018 | - | - |
| | UNIWAX CI | 174 | 174 | 0,0% | 07/06/2018 | 11/07/2018 | 13/07/2018 |
| | SETAO CI | - | 0 | - | 22/06/2018 | - | - |
| | ALIOS FINANCE (SAFCA CI) | - | 0 | - | - | - | - |
| | MOVIS CI | - | 0 | - | 26/07/2018 | - | - |

Attijari Global Research
Daouda Bamba
+225 (0) 09 97 08 25

Directeur Général Adjoint
Mohamed Lemridi
+225 (0) 07 80 68 68

Gérant de Portefeuille
Jean-Jacques Bali Birba
+225 (0) 77 29 86 06

Chargé Clientèle Institutionnelle
Bakary Diakité
(+225) 48 03 45 01



Attijari
Global Research