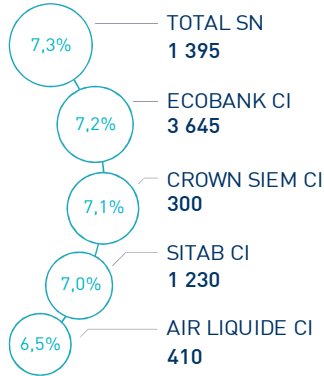


LES INDICATEURS D'ACTIVITÉ

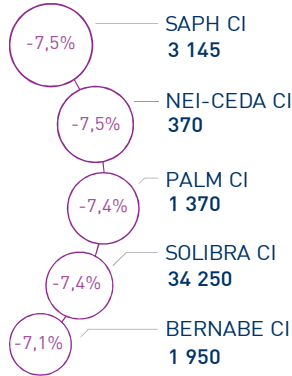
BRVMC	175 pts	BRVM 10	170 pts	CAPI	5 219 MM XOF	VOLUME	403 M XOF
↗ Daily	0,86%	↗ Daily	1,53%	↗ Plus haut	5 219	MC	403
↗ YTD	1,75%	↗ YTD	10,24%	↘ Plus bas	4 608	MB	-

PERFORMANCES QUOTIDIENNES

HAUSSES SIGNIFICATIVES



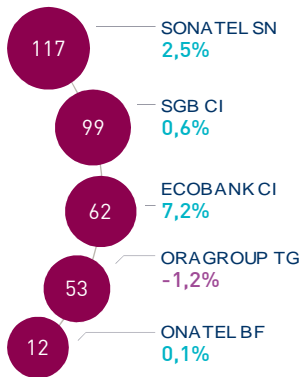
BAISSES SIGNIFICATIVES



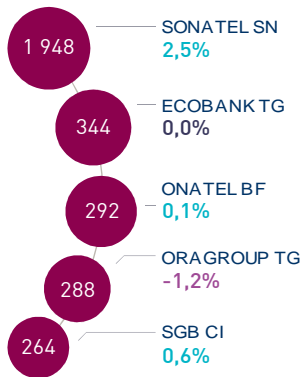
L'indice BRVM Composite a gagné 0,86% au terme de cette séance à 175 points. Dans ce contexte, la performance annuelle du marché est ramenée à 1,75%.

Les plus fortes progressions de cette séance concernent Total SN, Ecobank CI et Crown Siem CI avec des gains respectifs de 7,3%, 7,2% et 7,1%. A l'opposé, Saph CI réalise la plus forte baisse avec une variation de -7,5%.

LES PLUS ACTIVES (M XOF)



LES PLUS GRANDES CAPI. (MM XOF)

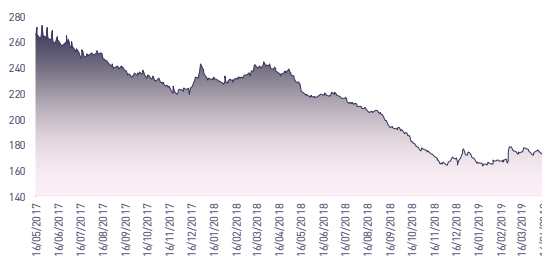


Le flux des transactions sur le marché central s'élève à 402,6 MXOF.

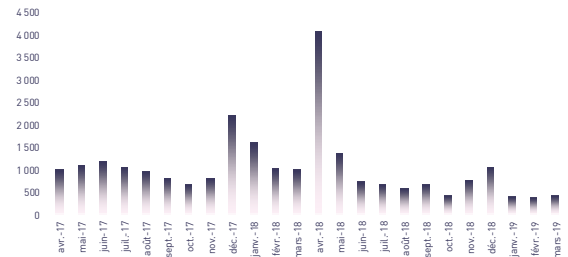
Les valeurs les plus actives aujourd'hui sont : Sonatel SN et Sgb CI avec des volumes respectifs de 116,8 MXOF et de 98,6 MXOF.

Les cinq valeurs les plus actives ont drainé près de 85,0% du volume global du marché.

ÉVOLUTION DE L'INDICE BRVMC (pts)



VMQ-BASE MENSUELLE (M XOF)



PUBLICATIONS ÉCONOMIQUES/FINANCIÈRES

17 Avril | 2019

SÉNÉGAL : Hausse de 0,9% de l'indice des prix à la consommation en mars 2019, en glissement annuel.

17 Avril | 2019

TOGO : Hausse de 2,0% de l'indice des prix à la consommation en mars 2019, en glissement annuel.

16 Avril | 2019

ORAGROUP TG : Première cotation à la BRVM. Le titre à clôturé à 4.200 FCFA, en hausse de 2,4% vs le prix de l'IPO.

16 Avril | 2019

BOA SN : Baisse de 25% du Résultat Net en 2018, à 8,5 MMFCFA, suite à une hausse de 0,5% du PNB à 24,9 MMFCFA.

Attijari Global Research
Daouda Bamba
(+225) 09 97 08 25
daouda.bamba@sib.ci

Directeur Général Adjoint
Mohamed Lemridi
(+225) 07 80 68 68

Gérant de Portefeuille
Jean-Jacques Bali Birba
(+225) 77 29 86 06

Chargé Clientèle Institutionnelle
Bakary Diakité
(+225) 48 03 45 01

Chargé Clientèle Particuliers
Fatoumata Dogoni
(+225) 58 83 13 46



ABIDJAN CLOSING

EQUITY



RÉSUMÉ DE LA SÉANCE DU 17/04/2019

	17/04/2019	Clôture	Veille	Année	Max 2019	Min 2019	Quantité	P/E 19e	P/B 19e	D/Y 19e
TEL.	SONATEL SN	19 480	2,5%	21,8%	20 400	16 000	5 999	9,6	3,5	7,7%
	ONATEL BF	4 300	0,1%	3,6%	4 550	4 000	2 776	10,3	10,8	8,5%
BANQUES	BICI CI	4 800	-1,3%	-39,2%	7 700	4 800	15	8,6	1,6	4,4%
	BANK OF AFRICA BN	4 150	1,2%	-1,2%	4 400	3 055	647	5,6	1,3	9,8%
	BANK OF AFRICA BF	5 100	0,0%	-1,9%	5 365	3 900	1 794	7,4	2,5	7,0%
	BANK OF AFRICA CI	3 450	1,5%	-17,9%	4 150	2 995	110	6,4	2,2	8,5%
	BANK OF AFRICA ML	2 700	0,0%	10,2%	3 000	1 950	2 598	5,5	1,6	10,7%
	BANK OF AFRICA NG	4 200	0,0%	7,7%	4 400	3 505	534	7,5	2,1	9,0%
	BANK OF AFRICA SN	1 800	2,9%	-10,9%	2 000	1 470	123	4,3	1,3	8,9%
	CORIS BANK INTERNATIONAL	7 700	-1,3%	-11,4%	8 790	6 800	255	12,6	3,9	4,4%
	ECOBANK CI	3 645	7,2%	-14,0%	4 220	3 000	17 080	7,6	2,9	10,1%
	ECOBANK TRANS. INCORP. TG	19	0,0%	5,6%	21	17	3 135	2,7	0,3	N.S.
	NSIA BANQUE CI	3 950	1,3%	-34,2%	6 000	3 240	295	4,7	1,5	11,8%
	ORAGROUP TOGO	4 150	-1,2%	1,2%	4 250	3 950	12 877	16,7	2,7	1,3%
	SGB CI	8 500	0,6%	14,9%	9 000	7 000	11 665	6,7	2,3	6,8%
	SIB CI	2 650	-1,9%	-1,9%	2 830	2 000	500	5,9	2,3	7,1%
	AGRICULTURE	PALM CI	1 370	-7,4%	-27,9%	1 935	1 370	222	2,4	0,2
SICOR CI		3 560	0,0%	-1,1%	3 605	3 560	0	21,1	1,1	N.S.
SOGB CI		2 150	-4,4%	-5,9%	2 850	1 760	288	4,5	1,3	20,1%
SAPH CI		3 145	-7,5%	-14,8%	3 900	3 010	10	6,2	1,0	2,5%
SUCRIVOIRE CI		820	-1,8%	-13,7%	1 215	800	332	5,1	0,3	8,8%
DISTRIBUTION & SERVICES	CIE CI	1 245	-0,4%	-13,8%	1 425	1 140	7 700	35,1	7,7	2,6%
	SODE CI	2 800	0,0%	-27,9%	3 885	2 680	101	9,3	2,4	9,6%
	SERVAIR ABIDJAN	1 820	-0,3%	51,7%	1 825	1 005	1 798	20,0	7,3	5,4%
	BERNABE CI	1 950	-7,1%	-18,8%	2 450	1 700	2 547	6,1	1,2	11,2%
	CFAO CI	510	0,0%	-20,3%	635	445	1 160	22,7	4,9	N.S.
	TRACTAFRIC MOTORS CI	120 000	0,0%	-3,2%	122 000	119 900	0	28,1	3,9	N.S.
	VIVO ENERGY CI	900	0,0%	-4,8%	965	800	126	11,3	2,0	4,4%
	TOTAL CI	1 370	-1,4%	1,1%	1 505	1 075	2 485	8,3	2,8	7,5%
	TOTAL SN	1 395	7,3%	-3,8%	1 495	1 290	45	10,9	2,4	N.S.
	BOLLORE TL CI	1 700	-0,3%	-15,0%	2 290	1 585	1 310	7,0	3,8	10,7%
INDUSTRIE	SICABLE CI	955	-4,0%	-3,5%	1 640	870	166	5,8	1,1	10,5%
	FILTISAC CI	1 350	0,4%	-36,3%	2 275	1 210	2 111	7,6	0,5	11,7%
	NEI-CEDA CI	370	-7,5%	117,6%	490	180	4 449	9,3	4,4	N.S.
	NESTLE CI	950	0,0%	-5,9%	1 125	800	20	N.S.	N.S.	N.S.
	CROWN SIEM CI	300	7,1%	0,0%	355	245	15	50,4	1,7	N.S.
	AIR LIQUIDE CI	410	6,5%	-23,4%	525	370	129	N.S.	N.S.	N.S.
	SOLIBRA CI	34 250	-7,4%	-38,8%	58 800	32 000	10	13,3	0,9	6,8%
	SMB CI	4 405	0,0%	-9,6%	19 900	4 300	65	4,6	4,2	2,6%
	SITAB CI	1 230	7,0%	-33,0%	1 970	995	1	N.S.	N.S.	N.S.
	UNILEVER CI	4 600	0,0%	-27,4%	6 000	4 600	0	N.S.	N.S.	N.S.
AUTRES	UNIWAX CI	2 480	1,0%	22,2%	2 625	1 760	1 214	12,8	8,0	7,0%
	SETAO CI	175	0,0%	2,9%	180	150	1 850	2,7	N.S.	N.S.
	ALIOS FINANCE (SAFCA CI)	230	0,0%	7,0%	230	200	0	N.S.	N.S.	N.S.
	MOVIS CI	2 395	0,0%	-4,2%	2 495	2 395	0	N.S.	N.S.	N.S.
	BRVMC	175	0,9%	1,7%	179	164	-	9,6	3,4	6,5%





ABIDJAN CLOSING

EQUITY

RÉSULTATS ANNUELS 2018

	Chiffre d'Affaires/PNB			Résultat d'Exploitation			Résultat Net (Part du Groupe)			
	En MXOF	2018	2017	Var	2018	2017	Var	2018	2017	Var
TEL.										
SONATEL SN		1 021 956	972 905	5,0%	312 286	306 936	1,7%	172 467	171 801	0,4%
ONATEL BF		159 027	162 723	-2,3%	45 955	43 558	5,5%	31 814	28 285	12,5%
BICI CI		-	-	-	-	-	-	-	-	-
BANK OF AFRICA BN		39 387	42 156	-6,6%	13 289	13 097	1,5%	12 724	12 523	1,6%
BANK OF AFRICA BF		39 643	36 417	8,9%	19 756	13 249	49,1%	17 239	12 713	35,6%
BANK OF AFRICA CI		32 833	30 063	9,2%	11 734	9 914	18,4%	11 699	9 879	18,4%
BANK OF AFRICA ML		29 726	29 590	0,5%	6 602	4 468	47,8%	6 340	4 262	48,8%
BANK OF AFRICA NG		20 630	19 086	8,1%	9 701	8 249	17,6%	7 666	6 891	11,2%
BANK OF AFRICA SN		24 949	24 819	0,5%	9 151	11 519	-20,6%	8 509	11 389	-25,3%
BANQUES										
CORIS BANK INTERNATIONAL		-	-	-	-	-	-	-	-	-
ECOBANK CI		84 822	74 117	14,4%	-	-	-	20 707	22 835	-9,3%
ECOBANK TRANS. INCORP. TG		1 014 373	1 014 872	0,0%	243 698	160 393	51,9%	145 415	99 251	46,5%
NSIA BANQUE CI		-	-	-	-	-	-	-	-	-
ORAGROUP TOGO		-	-	-	-	-	-	-	-	-
SGB CI		-	-	-	-	-	-	-	-	-
SIB CI		65 941	56 747	16,2%	28 665	26 850	6,8%	23 200	22 530	3,0%
PALM CI		-	-	-	-	-	-	-	-	-
SICOR CI		-	-	-	-	-	-	-	-	-
AGRICULTURE										
SOGB CI		55 768	69 123	-19,3%	4 418	14 682	-10 264 MXOF	2 977	10 428	-7 451 MXOF
SAPH CI		129 855	151 979	-14,6%	2 071	17 824	-15 753 MXOF	-848	12 861	-13 709 MXOF
SUCRIVOIRE CI		56 187	56 162	0,0%	1 508	3 833	-60,7%	-301	3 147	-3 448 MXOF
CIE CI		-	-	-	-	-	-	-	-	-
SODE CI		-	-	-	-	-	-	-	-	-
DISTRIBUTION & SERVICES										
SERVAIR ABIDJAN		12 217	13 367	-8,6%	2 012	910	+1 102 MXOF	1 510	993	52,1%
BERNABE CI		-	-	-	-	-	-	-	-	-
CFAO CI		-	-	-	-	-	-	-	-	-
TRACTAFRIC MOTORS CI		-	-	-	-	-	-	-	-	-
VIVO ENERGY CI		-	-	-	-	-	-	-	-	-
TOTAL CI		-	-	-	-	-	-	-	-	-
TOTAL SN		-	-	-	-	-	-	-	-	-
BOLLORE TL CI		-	-	-	-	-	-	-	-	-
INDUSTRIE										
SICABLE CI		13 291	12 477	6,5%	608	1 353	-55,1%	763	980	-22,1%
FILTISAC CI		-	-	-	-	-	-	-	-	-
NEI-CEDA CI		-	-	-	-	-	-	-	-	-
NESTLE CI		-	-	-	-	-	-	-	-	-
CROWN SIEM CI		-	-	-	-	-	-	-	-	-
AIR LIQUIDE CI		-	-	-	-	-	-	-	-	-
SOLIBRA CI		202 816	193 372	4,9%	7 107	7 642	-7,0%	1 350	4 250	-68,2%
SMB CI		-	-	-	-	-	-	-	-	-
SITAB CI		-	-	-	-	-	-	-	-	-
UNILEVER CI		-	-	-	-	-	-	-	-	-
UNIWAX CI		-	-	-	-	-	-	-	-	-
AUTRES										
SETAO CI		-	-	-	-	-	-	-	-	-
ALIOS FINANCE (SAFCA CI)		-	-	-	-	-	-	-	-	-
MOVIS CI		-	-	-	-	-	-	-	-	-
Masse bénéficiaire		3 003 421	2 959 975	1,5%	718 561	644 477	11,5%	463 231	435 018	6,5%





ABIDJAN CLOSING

EQUITY

TABLEAU DES DIVIDENDES 2018

	En XOF	DPA 2018	DPA 2017	Var	Date d'AGO	Date de détachement	Date de paiement
TEL.	SONATEL SN	1 667	1 667	0,0%	17/04/2019	09/05/2019	14/05/2019
	ONATEL BF	469	416	12,7%	18/04/2019	28/05/2019	01/06/2019
BANQUES	BICI CI	-	-	-	-	-	-
	BANK OF AFRICA BN	438	438	-0,1%	23/04/2019	17/05/2019	22/05/2019
	BANK OF AFRICA BF	418	409	2,2%	02/04/2019	29/04/2019	02/05/2019
	BANK OF AFRICA CI	340	328	3,7%	10/04/2019	16/06/2019	20/06/2019
	BANK OF AFRICA ML	291	312	-6,7%	20/04/2019	29/05/2019	03/06/2019
	BANK OF AFRICA NG	415	408	1,7%	05/04/2019	23/05/2019	27/05/2019
	BANK OF AFRICA SN	-	-	-	-	-	-
	CORIS BANK INTERNATIONAL	459	384	19,6%	25/04/2019	02/07/2019	05/07/2019
	ECOBANK CI	268	410	-34,6%	16/04/2019	10/05/2019	15/05/2019
	ECOBANK TRANS. INCORP. TG	0	0	-	25/04/2019	-	-
	NSIA BANQUE CI	-	-	-	-	-	-
	ORAGROUP TOGO	-	-	-	-	-	-
	SGB CI	-	-	-	-	-	-
	SIB CI	280	210	33,3%	26/04/2019	-	A définir
	AGRICULTURE	PALM CI	-	-	-	-	-
SICOR CI		-	-	-	-	-	-
SOGB CI		240	480	-50,0%	-	-	A définir
SAPH CI		0	87	-87 FCFA	08/05/2019	-	-
SUCRIVOIRE CI	0	80	-80 FCFA	03/05/2019	-	-	
DISTRIBUTION & SERVICES	CIE CI	-	-	-	-	-	-
	SODE CI	-	-	-	-	-	-
	SERVAIR ABIDJAN	183	110	66,4%	28/03/2019	25/04/2019	30/04/2019
	BERNABE CI	-	-	-	-	-	-
	CFAO CI	-	-	-	-	-	-
	TRACTAFRIC MOTORS CI	-	-	-	-	-	-
	VIVO ENERGY CI	-	-	-	-	-	-
	TOTAL CI	-	-	-	-	-	-
	TOTAL SN	-	-	-	-	-	-
	BOLLORE TL CI	-	-	-	-	-	-
INDUSTRIE	SICABLE CI	83	111	-25,2%	05/04/2019	-	A définir
	FILTISAC CI	-	-	-	-	-	-
	NEI-CEDA CI	-	-	-	-	-	-
	NESTLE CI	-	-	-	-	-	-
	CROWN SIEM CI	-	-	-	-	-	-
	AIR LIQUIDE CI	-	-	-	-	-	-
	SOLIBRA CI	1 520	2 580	-41,1%	24/04/2019	-	A définir
	SMB CI	-	-	-	-	-	-
	SITAB CI	-	-	-	-	-	-
	UNILEVER CI	-	-	-	-	-	-
AUTRES	UNIWAX CI	-	-	-	-	-	-
	SETAO CI	-	-	-	-	-	-
	ALIOS FINANCE (SAFCA CI)	-	-	-	-	-	-
	MOVIS CI	-	-	-	-	-	-

Attijari Global Research

Daouda Bamba
+225 (0) 09 97 08 25

Directeur Général Adjoint

Mohamed Lemridi
+225 (0) 07 80 68 68

Gérant de Portefeuille

Jean-Jacques Bali Birba
+225 (0) 77 29 86 06

Chargé Clientèle Institutionnelle

Bakary Diakité
(+225) 48 03 45 01



Attijari
Global Research