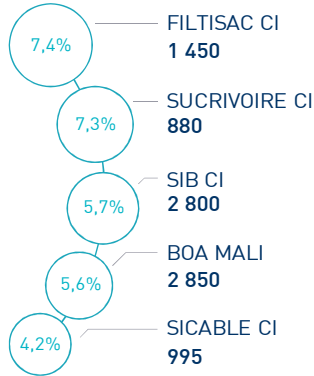


LES INDICATEURS D'ACTIVITÉ

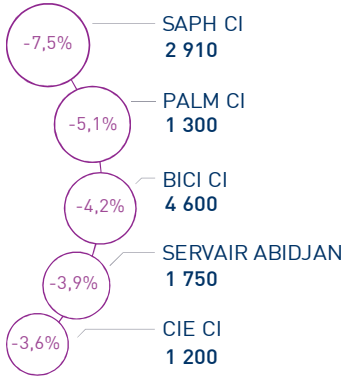
 BRVMC 174 pts	 BRVM 10 169 pts	 CAPI 5 192 MM XOF	 VOLUME 449 M XOF
↘ Daily -0,51%	↘ Daily -0,54%	↗ Plus haut 5 219	MC 449
↗ YTD 1,23%	↗ YTD 9,64%	↘ Plus bas 4 608	MB -

PERFORMANCES QUOTIDIENNES

HAUSSES SIGNIFICATIVES



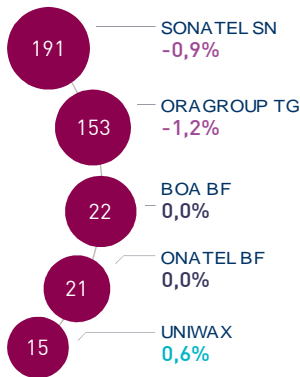
BAISSES SIGNIFICATIVES



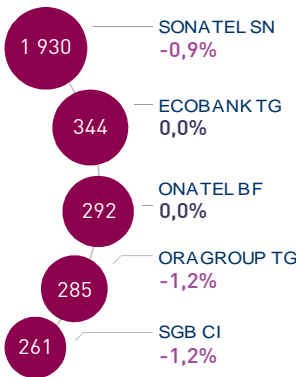
L'indice BRVM Composite a perdu 0,51% au terme de cette séance à 174 points. Dans ce contexte, la performance annuelle du marché est ramenée à 1,23%.

Les plus fortes progressions de cette séance concernent Filtisac CI, Sucrivoire CI et Sib CI avec des gains respectifs de 7,4%, 7,3% et 5,7%. A l'opposé, Saph CI réalise la plus forte baisse avec une variation de -7,5%.

LES PLUS ACTIVES (M XOF)



LES PLUS GRANDES CAPI. (MM XOF)

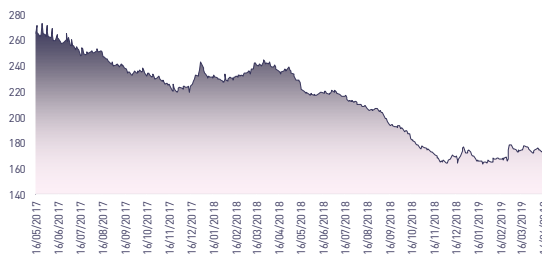


Le flux des transactions sur le marché central s'élève à 449,2 MXOF.

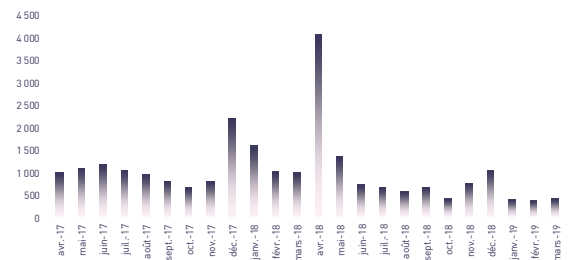
Les valeurs les plus actives aujourd'hui sont : Sonatel SN et Oragroup TG avec des volumes respectifs de 190,8 MXOF et de 153,2 MXOF.

Les cinq valeurs les plus actives ont drainé près de 89,5% du volume global du marché.

ÉVOLUTION DE L'INDICE BRVMC (pts)



VMQ-BASE MENSUELLE (M XOF)



PUBLICATIONS ÉCONOMIQUES/FINANCIÈRES

| 18 Avril | 2019

MALI : Financement de 250 M\$ de la Banque Mondiale visant à renforcer les réformes du gouvernement.

| 18 Avril | 2019

SÉNÉGAL : Hausse de 4,0% de l'indice de la production industrielle en février 2019, en glissement annuel.

| 17 Avril | 2019

SÉNÉGAL : Hausse de 0,9% de l'indice des prix à la consommation en mars 2019, en glissement annuel.

| 17 Avril | 2019

TOGO : Hausse de 2,0% de l'indice des prix à la consommation en mars 2019, en glissement annuel.

Attijari Global Research
Daouda Bamba
(+225) 09 97 08 25
daouda.bamba@sib.ci

Directeur Général Adjoint
Mohamed Lemridi
(+225) 07 80 68 68

Gérant de Portefeuille
Jean-Jacques Bali Birba
(+225) 77 29 86 06

Chargé Clientèle Institutionnelle
Bakary Diakité
(+225) 48 03 45 01

Chargé Clientèle Particuliers
Fatoumata Dogoni
(+225) 58 83 13 46



ABIDJAN CLOSING

EQUITY



RÉSUMÉ DE LA SÉANCE DU 18/04/2019

	18/04/2019	Clôture	Veille	Année	Max 2019	Min 2019	Quantité	P/E 19e	P/B 19e	D/Y 19e
TEL.	SONATEL SN	19 300	-0,9%	20,6%	20 400	16 000	9 887	9,5	3,5	7,8%
	ONATEL BF	4 300	0,0%	3,6%	4 550	4 000	4 837	10,3	10,8	8,5%
BANQUES	BICI CI	4 600	-4,2%	-41,8%	7 700	4 600	224	8,3	1,6	4,6%
	BANK OF AFRICA BN	4 115	-0,8%	-2,0%	4 400	3 055	1 264	5,6	1,3	9,9%
	BANK OF AFRICA BF	5 100	0,0%	-1,9%	5 365	3 900	4 225	7,4	2,5	7,0%
	BANK OF AFRICA CI	3 400	-1,5%	-19,0%	4 150	2 995	791	6,3	2,2	8,6%
	BANK OF AFRICA ML	2 850	5,6%	16,3%	3 000	1 950	370	5,9	1,7	10,2%
	BANK OF AFRICA NG	4 200	0,0%	7,7%	4 400	3 505	966	7,5	2,1	9,0%
	BANK OF AFRICA SN	1 795	-0,3%	-11,1%	2 000	1 470	111	4,3	1,3	8,9%
	CORIS BANK INTERNATIONAL	7 690	-0,1%	-11,6%	8 790	6 800	342	12,6	3,9	4,4%
	ECOBANK CI	3 600	-1,2%	-15,1%	4 220	3 000	780	7,5	2,8	10,2%
	ECOBANK TRANS. INCORP. TG	19	0,0%	5,6%	21	17	232	2,7	0,3	N.S.
	NSIA BANQUE CI	3 900	-1,3%	-35,0%	6 000	3 240	90	4,6	1,5	11,9%
	ORAGROUP TOGO	4 100	-1,2%	0,0%	4 250	3 950	37 495	16,5	2,7	1,3%
	SGB CI	8 400	-1,2%	13,5%	9 000	7 000	405	6,6	2,3	6,9%
	SIB CI	2 800	5,7%	3,7%	2 830	2 000	2 807	6,2	2,5	6,8%
	AGRICULTURE	PALM CI	1 300	-5,1%	-31,6%	1 935	1 300	360	2,3	0,2
SICOR CI		3 560	0,0%	-1,1%	3 605	3 560	0	21,1	1,1	N.S.
SOGGB CI		2 150	0,0%	-5,9%	2 850	1 760	5	4,5	1,3	20,1%
SAPH CI		2 910	-7,5%	-21,1%	3 900	2 910	15	5,8	0,9	2,7%
SUCRIVOIRE CI		880	7,3%	-7,4%	1 215	800	8 549	5,5	0,3	8,2%
DISTRIBUTION & SERVICES	CIE CI	1 200	-3,6%	-17,0%	1 425	1 140	651	33,8	7,4	2,7%
	SODE CI	2 800	0,0%	-27,9%	3 885	2 680	0	9,3	2,4	9,6%
	SERVAIR ABIDJAN	1 750	-3,9%	45,8%	1 825	1 005	49	19,2	7,0	5,7%
	BERNABE CI	1 990	2,1%	-17,1%	2 450	1 700	80	6,2	1,2	11,0%
	CFAO CI	510	0,0%	-20,3%	635	445	937	22,7	4,9	N.S.
	TRACTAFRIC MOTORS CI	120 000	0,0%	-3,2%	122 000	119 900	0	28,1	3,9	N.S.
	VIVO ENERGY CI	920	2,2%	-2,6%	965	800	298	11,6	2,0	4,3%
	TOTAL CI	1 370	0,0%	1,1%	1 505	1 075	865	8,3	2,8	7,5%
	TOTAL SN	1 395	0,0%	-3,8%	1 495	1 290	685	10,9	2,4	N.S.
	BOLLORE TL CI	1 735	2,1%	-13,3%	2 290	1 585	1 911	7,2	3,9	10,5%
INDUSTRIE	SICABLE CI	995	4,2%	0,5%	1 640	870	135	6,0	1,2	10,1%
	FILTISAC CI	1 450	7,4%	-31,6%	2 275	1 210	445	8,2	0,6	10,9%
	NEI-CEDA CI	370	0,0%	117,6%	490	180	0	9,3	4,4	N.S.
	NESTLE CI	950	0,0%	-5,9%	1 125	800	150	N.S.	N.S.	N.S.
	CROWN SIEM CI	300	0,0%	0,0%	355	245	7	50,4	1,7	N.S.
	AIR LIQUIDE CI	410	0,0%	-23,4%	525	370	5	N.S.	N.S.	N.S.
	SOLIBRA CI	34 250	0,0%	-38,8%	58 800	32 000	0	13,3	0,9	6,8%
	SMB CI	4 500	2,2%	-7,7%	19 900	4 300	50	4,7	4,3	2,5%
	SITAB CI	1 230	0,0%	-33,0%	1 970	995	0	N.S.	N.S.	N.S.
	UNILEVER CI	4 600	0,0%	-27,4%	6 000	4 600	0	N.S.	N.S.	N.S.
AUTRES	UNIWAX CI	2 495	0,6%	22,9%	2 625	1 760	6 048	12,9	8,0	7,0%
	SETAO CI	175	0,0%	2,9%	180	150	1 850	2,7	N.S.	N.S.
	ALIOS FINANCE (SAFCA CI)	230	0,0%	7,0%	230	200	0	N.S.	N.S.	N.S.
	MOVIS CI	2 395	0,0%	-4,2%	2 495	2 395	0	N.S.	N.S.	N.S.
	BRVMC	174	-0,5%	1,2%	179	164	-	9,6	3,3	6,6%





ABIDJAN CLOSING

EQUITY

RÉSULTATS ANNUELS 2018

	Chiffre d'Affaires/PNB			Résultat d'Exploitation			Résultat Net (Part du Groupe)			
	En MXOF	2018	2017	Var	2018	2017	Var	2018	2017	Var
TEL.										
SONATEL SN	1 021 956	972 905	5,0%	312 286	306 936	1,7%	172 467	171 801	0,4%	
ONATEL BF	159 027	162 723	-2,3%	45 955	43 558	5,5%	31 814	28 285	12,5%	
BICI CI	-	-	-	-	-	-	-	-	-	
BANQUES										
BANK OF AFRICA BN	39 387	42 156	-6,6%	13 289	13 097	1,5%	12 724	12 523	1,6%	
BANK OF AFRICA BF	39 643	36 417	8,9%	19 756	13 249	49,1%	17 239	12 713	35,6%	
BANK OF AFRICA CI	32 833	30 063	9,2%	11 734	9 914	18,4%	11 699	9 879	18,4%	
BANK OF AFRICA ML	29 726	29 590	0,5%	6 602	4 468	47,8%	6 340	4 262	48,8%	
BANK OF AFRICA NG	20 630	19 086	8,1%	9 701	8 249	17,6%	7 666	6 891	11,2%	
BANK OF AFRICA SN	24 949	24 819	0,5%	9 151	11 519	-20,6%	8 509	11 389	-25,3%	
CORIS BANK INTERNATIONAL	-	-	-	-	-	-	-	-	-	
ECOBANK CI	84 822	74 117	14,4%	-	-	-	20 707	22 835	-9,3%	
ECOBANK TRANS. INCORP. TG	1 014 373	1 014 872	0,0%	243 698	160 393	51,9%	145 415	99 251	46,5%	
NSIA BANQUE CI	-	-	-	-	-	-	-	-	-	
ORAGROUP TOGO	-	-	-	-	-	-	-	-	-	
SGB CI	-	-	-	-	-	-	-	-	-	
SIB CI	65 941	56 747	16,2%	28 665	26 850	6,8%	23 200	22 530	3,0%	
AGRICULTURE										
PALM CI	-	-	-	-	-	-	-	-	-	
SICOR CI	-	-	-	-	-	-	-	-	-	
SOGB CI	55 768	69 123	-19,3%	4 418	14 682	-10 264 MXOF	2 977	10 428	-7 451 MXOF	
SAPH CI	129 855	151 979	-14,6%	2 071	17 824	-15 753 MXOF	-848	12 861	-13 709 MXOF	
SUCRIVOIRE CI	56 187	56 162	0,0%	1 508	3 833	-60,7%	-301	3 147	-3 448 MXOF	
DISTRIBUTION & SERVICES										
CIE CI	-	-	-	-	-	-	-	-	-	
SODE CI	-	-	-	-	-	-	-	-	-	
SERVAIR ABIDJAN	12 217	13 367	-8,6%	2 012	910	+1 102 MXOF	1 510	993	52,1%	
BERNABE CI	-	-	-	-	-	-	-	-	-	
CFAO CI	-	-	-	-	-	-	-	-	-	
TRACTAFRIC MOTORS CI	-	-	-	-	-	-	-	-	-	
VIVO ENERGY CI	-	-	-	-	-	-	-	-	-	
TOTAL CI	-	-	-	-	-	-	-	-	-	
TOTAL SN	-	-	-	-	-	-	-	-	-	
BOLLORE TL CI	-	-	-	-	-	-	-	-	-	
INDUSTRIE										
SICABLE CI	13 291	12 477	6,5%	608	1 353	-55,1%	763	980	-22,1%	
FILTISAC CI	-	-	-	-	-	-	-	-	-	
NEI-CEDA CI	-	-	-	-	-	-	-	-	-	
NESTLE CI	-	-	-	-	-	-	-	-	-	
CROWN SIEM CI	-	-	-	-	-	-	-	-	-	
AIR LIQUIDE CI	-	-	-	-	-	-	-	-	-	
SOLIBRA CI	202 816	193 372	4,9%	7 107	7 642	-7,0%	1 350	4 250	-68,2%	
SMB CI	-	-	-	-	-	-	-	-	-	
SITAB CI	-	-	-	-	-	-	-	-	-	
UNILEVER CI	-	-	-	-	-	-	-	-	-	
UNIWAX CI	-	-	-	-	-	-	-	-	-	
AUTRES										
SETAO CI	-	-	-	-	-	-	-	-	-	
ALIOS FINANCE (SAFCA CI)	-	-	-	-	-	-	-	-	-	
MOVIS CI	-	-	-	-	-	-	-	-	-	
Masse bénéficiaire	3 003 421	2 959 975	1,5%	718 561	644 477	11,5%	463 231	435 018	6,5%	





ABIDJAN CLOSING

EQUITY

TABLEAU DES DIVIDENDES 2018

	En XOF	DPA 2018	DPA 2017	Var	Date d'AGO	Date de détachement	Date de paiement
TEL.	SONATEL SN	1 667	1 667	0,0%	17/04/2019	09/05/2019	14/05/2019
	ONATEL BF	469	416	12,7%	18/04/2019	28/05/2019	01/06/2019
BANQUES	BICI CI	-	-	-	-	-	-
	BANK OF AFRICA BN	438	438	-0,1%	23/04/2019	17/05/2019	22/05/2019
	BANK OF AFRICA BF	418	409	2,2%	02/04/2019	29/04/2019	02/05/2019
	BANK OF AFRICA CI	340	328	3,7%	10/04/2019	16/06/2019	20/06/2019
	BANK OF AFRICA ML	291	312	-6,7%	20/04/2019	29/05/2019	03/06/2019
	BANK OF AFRICA NG	415	408	1,7%	05/04/2019	23/05/2019	27/05/2019
	BANK OF AFRICA SN	-	-	-	-	-	-
	CORIS BANK INTERNATIONAL	459	384	19,6%	25/04/2019	02/07/2019	05/07/2019
	ECOBANK CI	268	410	-34,6%	16/04/2019	10/05/2019	15/05/2019
	ECOBANK TRANS. INCORP. TG	0	0	-	25/04/2019	-	-
	NSIA BANQUE CI	-	-	-	-	-	-
	ORAGROUP TOGO	-	-	-	-	-	-
	SGB CI	-	-	-	-	-	-
	SIB CI	280	210	33,3%	26/04/2019	-	A définir
AGRICULTURE	PALM CI	-	-	-	-	-	-
	SICOR CI	-	-	-	-	-	-
	SOGB CI	240	480	-50,0%	-	-	A définir
	SAPH CI	0	87	-87 FCFA	08/05/2019	-	-
SUCRIVOIRE CI	0	80	-80 FCFA	03/05/2019	-	-	
DISTRIBUTION & SERVICES	CIE CI	-	-	-	-	-	-
	SODE CI	-	-	-	-	-	-
	SERVAIR ABIDJAN	183	110	66,4%	28/03/2019	25/04/2019	30/04/2019
	BERNABE CI	-	-	-	-	-	-
	CFAO CI	-	-	-	-	-	-
	TRACTAFRIC MOTORS CI	-	-	-	-	-	-
	VIVO ENERGY CI	-	-	-	-	-	-
	TOTAL CI	-	-	-	-	-	-
	TOTAL SN	-	-	-	-	-	-
	BOLLORE TL CI	-	-	-	-	-	-
INDUSTRIE	SICABLE CI	83	111	-25,2%	05/04/2019	-	A définir
	FILTISAC CI	-	-	-	-	-	-
	NEI-CEDA CI	-	-	-	-	-	-
	NESTLE CI	-	-	-	-	-	-
	CROWN SIEM CI	-	-	-	-	-	-
	AIR LIQUIDE CI	-	-	-	-	-	-
	SOLIBRA CI	1 520	2 580	-41,1%	24/04/2019	-	A définir
	SMB CI	-	-	-	-	-	-
	SITAB CI	-	-	-	-	-	-
	UNILEVER CI	-	-	-	-	-	-
AUTRES	UNIWAX CI	-	-	-	-	-	-
	SETAO CI	-	-	-	-	-	-
	ALIOS FINANCE (SAFCA CI)	-	-	-	-	-	-
	MOVIS CI	-	-	-	-	-	-

Attijari Global Research

Daouda Bamba
+225 (0) 09 97 08 25

Directeur Général Adjoint

Mohamed Lemridi
+225 (0) 07 80 68 68

Gérant de Portefeuille

Jean-Jacques Bali Birba
+225 (0) 77 29 86 06

Chargé Clientèle Institutionnelle

Bakary Diakité
(+225) 48 03 45 01



Attijari
Global Research