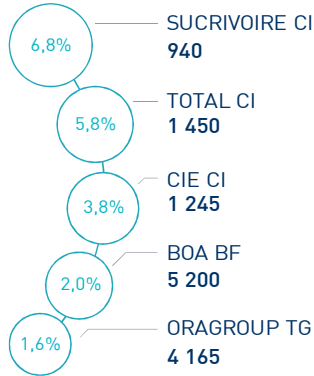


### LES INDICATEURS D'ACTIVITÉ

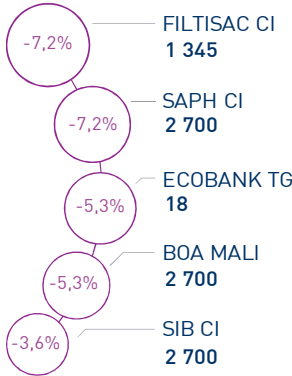
<b>BRVMC</b>   174 pts	<b>BRVM 10</b>   168 pts	<b>CAPI</b>   5 174 MM XOF	<b>VOLUME</b>   324 M XOF
↓ Daily -0,36%	↓ Daily -0,69%	↑ Plus haut 5 219	MC 324
↑ YTD 0,87%	↑ YTD 8,88%	↓ Plus bas 4 608	MB -

### PERFORMANCES QUOTIDIENNES

#### HAUSSES SIGNIFICATIVES



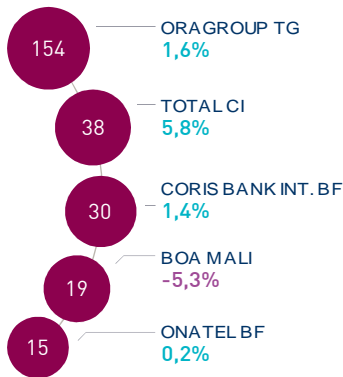
#### BAISSES SIGNIFICATIVES



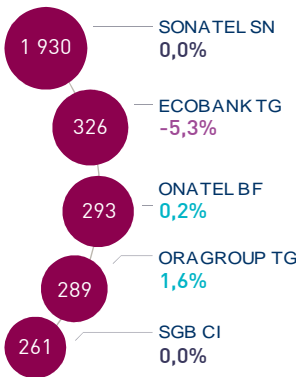
L'indice BRVM Composite a perdu 0,36% au terme de cette séance à 174 points. Dans ce contexte, la performance annuelle du marché est ramenée à 0,87%.

Les plus fortes progressions de cette séance concernent Sucrivoire CI, Total CI et Cie CI avec des gains respectifs de 6,8%, 5,8% et 3,8%. A l'opposé, Filtisac CI réalise la plus forte baisse avec une variation de -7,2%.

#### LES PLUS ACTIVES (M XOF)



#### LES PLUS GRANDES CAPI. (MM XOF)

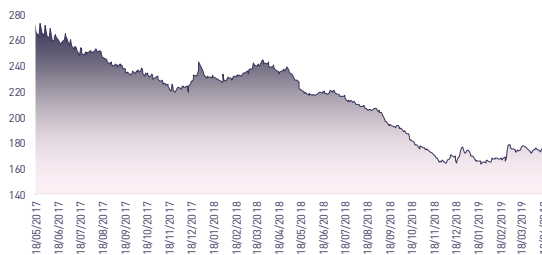


Le flux des transactions sur le marché central s'élève à 324,4 MXOF.

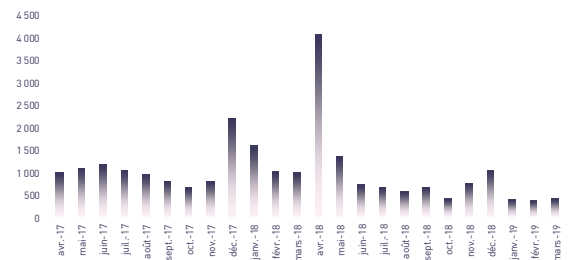
Les valeurs les plus actives aujourd'hui sont : Oragroup TG et Total CI avec des volumes respectifs de 154,4 MXOF et de 38,0 MXOF.

Les cinq valeurs les plus actives ont drainé près de 79,4% du volume global du marché.

### ÉVOLUTION DE L'INDICE BRVMC (pts)



### VMQ-BASE MENSUELLE (M XOF)



### PUBLICATIONS ÉCONOMIQUES/FINANCIÈRES

**19 Avril | 2019**

**BURKINA FASO** : Prix de 265 FCFA/kg pour le coton, pour la campagne 2019/2020, en hausse de 15 FCFA vs 2018/2019.

**19 Avril | 2019**

**BÉNIN** : Cession de deux (2) usines publiques de riz à la SOBETRI SA, pour un montant global de 1,5 MMFCFA.

**18 Avril | 2019**

**MALI** : Financement de 250 M\$ de la Banque Mondiale visant à renforcer les réformes du gouvernement.

**18 Avril | 2019**

**SÉNÉGAL** : Hausse de 4,0% de l'indice de la production industrielle en février 2019, en glissement annuel.

Attijari Global Research  
Daouda Bamba  
(+225) 09 97 08 25  
daouda.bamba@sib.ci

Directeur Général Adjoint  
Mohamed Lemridi  
(+225) 07 80 68 68

Gérant de Portefeuille  
Jean-Jacques Bali Birba  
(+225) 77 29 86 06

Chargé Clientèle Institutionnelle  
Bakary Diakité  
(+225) 48 03 45 01

Chargé Clientèle Particuliers  
Fatoumata Dogoni  
(+225) 58 83 13 46



# ABIDJAN CLOSING

## EQUITY



### RÉSUMÉ DE LA SÉANCE DU 19/04/2019

	19/04/2019	Clôture	Veille	Année	Max 2019	Min 2019	Quantité	P/E 19e	P/B 19e	D/Y 19e
TEL.	SONATEL SN	19 300	0,0%	20,6%	20 400	16 000	34	9,5	3,5	7,8%
	ONATEL BF	4 310	0,2%	3,9%	4 550	4 000	3 594	10,4	10,8	8,4%
BANQUES	BICI CI	4 500	-2,2%	-43,0%	7 700	4 500	128	8,1	1,5	4,7%
	BANK OF AFRICA BN	4 100	-0,4%	-2,4%	4 400	3 055	842	5,6	1,3	9,9%
	BANK OF AFRICA BF	5 200	2,0%	0,0%	5 365	3 900	687	7,6	2,6	6,9%
	BANK OF AFRICA CI	3 400	0,0%	-19,0%	4 150	2 995	1 120	6,3	2,2	8,6%
	BANK OF AFRICA ML	2 700	-5,3%	10,2%	3 000	1 950	6 718	5,5	1,6	10,7%
	BANK OF AFRICA NG	4 200	0,0%	7,7%	4 400	3 505	643	7,5	2,1	9,0%
	BANK OF AFRICA SN	1 750	-2,5%	-13,4%	2 000	1 470	1 787	4,2	1,2	9,1%
	CORIS BANK INTERNATIONAL	7 800	1,4%	-10,3%	8 790	6 800	3 905	12,8	3,9	4,3%
	ECOBANK CI	3 600	0,0%	-15,1%	4 220	3 000	71	7,5	2,8	10,2%
	ECOBANK TRANS. INCORP. TG	18	-5,3%	0,0%	21	17	312 805	2,6	0,2	N.S.
	NSIA BANQUE CI	3 900	0,0%	-35,0%	6 000	3 240	39	4,6	1,5	11,9%
	ORAGROUP TOGO	4 165	1,6%	1,6%	4 250	3 950	37 547	16,8	2,7	1,3%
	SGB CI	8 400	0,0%	13,5%	9 000	7 000	266	6,6	2,3	6,9%
	SIB CI	2 700	-3,6%	0,0%	2 830	2 000	3 017	6,0	2,4	7,0%
	AGRICULTURE	PALM CI	1 300	0,0%	-31,6%	1 935	1 300	25	2,3	0,2
SICOR CI		3 560	0,0%	-1,1%	3 605	3 560	0	21,1	1,1	N.S.
SOGB CI		2 100	-2,3%	-8,1%	2 850	1 760	96	4,4	1,3	20,6%
SAPH CI		2 700	-7,2%	-26,8%	3 900	2 700	10	5,4	0,9	2,9%
SUCRIVOIRE CI		940	6,8%	-1,1%	1 215	800	14 056	5,9	0,3	7,7%
DISTRIBUTION & SERVICES	CIE CI	1 245	3,8%	-13,8%	1 425	1 140	349	35,1	7,7	2,6%
	SODE CI	2 800	0,0%	-27,9%	3 885	2 680	0	9,3	2,4	9,6%
	SERVAIR ABIDJAN	1 745	-0,3%	45,4%	1 825	1 005	586	19,2	7,0	5,7%
	BERNABE CI	1 950	-2,0%	-18,8%	2 450	1 700	249	6,1	1,2	11,2%
	CFAO CI	510	0,0%	-20,3%	635	445	850	22,7	4,9	N.S.
	TRACTAFRIC MOTORS CI	120 000	0,0%	-3,2%	122 000	119 900	0	28,1	3,9	N.S.
	VIVO ENERGY CI	900	-2,2%	-4,8%	965	800	1 181	11,3	2,0	4,4%
	TOTAL CI	1 450	5,8%	7,0%	1 505	1 075	27 687	8,8	3,0	7,1%
	TOTAL SN	1 390	-0,4%	-4,1%	1 495	1 290	40	10,9	2,4	N.S.
	BOLLORE TL CI	1 735	0,0%	-13,3%	2 290	1 585	201	7,2	3,9	10,5%
INDUSTRIE	SICABLE CI	995	0,0%	0,5%	1 640	870	0	6,0	1,2	10,1%
	FILTISAC CI	1 345	-7,2%	-36,6%	2 275	1 210	295	7,6	0,5	11,7%
	NEI-CEDA CI	370	0,0%	117,6%	490	180	0	9,3	4,4	N.S.
	NESTLE CI	950	0,0%	-5,9%	1 125	800	0	N.S.	N.S.	N.S.
	CROWN SIEM CI	300	0,0%	0,0%	355	245	655	50,4	1,7	N.S.
	AIR LIQUIDE CI	410	0,0%	-23,4%	525	370	27	N.S.	N.S.	N.S.
	SOLIBRA CI	34 250	0,0%	-38,8%	58 800	32 000	0	13,3	0,9	6,8%
	SMB CI	4 500	0,0%	-7,7%	19 900	4 300	0	4,7	4,3	2,5%
	SITAB CI	1 230	0,0%	-33,0%	1 970	995	0	N.S.	N.S.	N.S.
	UNILEVER CI	4 600	0,0%	-27,4%	6 000	4 600	0	N.S.	N.S.	N.S.
AUTRES	UNIWAX CI	2 500	0,2%	23,2%	2 625	1 760	5 759	12,9	8,0	7,0%
	SETAO CI	175	0,0%	2,9%	180	150	1 850	2,7	N.S.	N.S.
	ALIOS FINANCE (SAFCA CI)	230	0,0%	7,0%	230	200	0	N.S.	N.S.	N.S.
	MOVIS CI	2 395	0,0%	-4,2%	2 495	2 395	0	N.S.	N.S.	N.S.
	BRVMC	174	-0,4%	0,9%	179	164	-	9,6	3,4	6,6%





# ABIDJAN CLOSING

## EQUITY

### RÉSULTATS ANNUELS 2018

	Chiffre d'Affaires/PNB			Résultat d'Exploitation			Résultat Net (Part du Groupe)			
	En MXOF	2018	2017	Var	2018	2017	Var	2018	2017	Var
<b>TEL.</b>										
SONATEL SN	1 021 956	972 905	5,0%	312 286	306 936	1,7%	172 467	171 801	0,4%	
ONATEL BF	159 027	162 723	-2,3%	45 955	43 558	5,5%	31 814	28 285	12,5%	
BICI CI	-	-	-	-	-	-	-	-	-	
<b>BANQUES</b>										
BANK OF AFRICA BN	39 387	42 156	-6,6%	13 289	13 097	1,5%	12 724	12 523	1,6%	
BANK OF AFRICA BF	39 643	36 417	8,9%	19 756	13 249	49,1%	17 239	12 713	35,6%	
BANK OF AFRICA CI	32 833	30 063	9,2%	11 734	9 914	18,4%	11 699	9 879	18,4%	
BANK OF AFRICA ML	29 726	29 590	0,5%	6 602	4 468	47,8%	6 340	4 262	48,8%	
BANK OF AFRICA NG	20 630	19 086	8,1%	9 701	8 249	17,6%	7 666	6 891	11,2%	
BANK OF AFRICA SN	24 949	24 819	0,5%	9 151	11 519	-20,6%	8 509	11 389	-25,3%	
CORIS BANK INTERNATIONAL	-	-	-	-	-	-	-	-	-	
ECOBANK CI	84 822	74 117	14,4%	-	-	-	20 707	22 835	-9,3%	
ECOBANK TRANS. INCORP. TG	1 014 373	1 014 872	0,0%	243 698	160 393	51,9%	145 415	99 251	46,5%	
NSIA BANQUE CI	-	-	-	-	-	-	-	-	-	
ORAGROUP TOGO	-	-	-	-	-	-	-	-	-	
SGB CI	-	-	-	-	-	-	-	-	-	
SIB CI	65 941	56 747	16,2%	28 665	26 850	6,8%	23 200	22 530	3,0%	
<b>AGRICULTURE</b>										
PALM CI	-	-	-	-	-	-	-	-	-	
SICOR CI	-	-	-	-	-	-	-	-	-	
SOGB CI	55 768	69 123	-19,3%	4 418	14 682	-10 264 MXOF	2 977	10 428	-7 451 MXOF	
SAPH CI	129 855	151 979	-14,6%	2 071	17 824	-15 753 MXOF	-848	12 861	-13 709 MXOF	
SUCRIVOIRE CI	56 187	56 162	0,0%	1 508	3 833	-60,7%	-301	3 147	-3 448 MXOF	
<b>DISTRIBUTION &amp; SERVICES</b>										
CIE CI	-	-	-	-	-	-	-	-	-	
SODE CI	-	-	-	-	-	-	-	-	-	
SERVAIR ABIDJAN	12 217	13 367	-8,6%	2 012	910	+1 102 MXOF	1 510	993	52,1%	
BERNABE CI	-	-	-	-	-	-	-	-	-	
CFAO CI	-	-	-	-	-	-	-	-	-	
TRACTAFRIC MOTORS CI	-	-	-	-	-	-	-	-	-	
VIVO ENERGY CI	-	-	-	-	-	-	-	-	-	
TOTAL CI	-	-	-	-	-	-	-	-	-	
TOTAL SN	-	-	-	-	-	-	-	-	-	
BOLLORE TL CI	-	-	-	-	-	-	-	-	-	
<b>INDUSTRIE</b>										
SICABLE CI	13 291	12 477	6,5%	608	1 353	-55,1%	763	980	-22,1%	
FILTISAC CI	-	-	-	-	-	-	-	-	-	
NEI-CEDA CI	-	-	-	-	-	-	-	-	-	
NESTLE CI	-	-	-	-	-	-	-	-	-	
CROWN SIEM CI	-	-	-	-	-	-	-	-	-	
AIR LIQUIDE CI	-	-	-	-	-	-	-	-	-	
SOLIBRA CI	202 816	193 372	4,9%	7 107	7 642	-7,0%	1 350	4 250	-68,2%	
SMB CI	-	-	-	-	-	-	-	-	-	
SITAB CI	-	-	-	-	-	-	-	-	-	
UNILEVER CI	-	-	-	-	-	-	-	-	-	
UNIWAX CI	-	-	-	-	-	-	-	-	-	
<b>AUTRES</b>										
SETAO CI	-	-	-	-	-	-	-	-	-	
ALIOS FINANCE (SAFCA CI)	-	-	-	-	-	-	-	-	-	
MOVIS CI	-	-	-	-	-	-	-	-	-	
<b>Masse bénéficiaire</b>	<b>3 003 421</b>	<b>2 959 975</b>	<b>1,5%</b>	<b>718 561</b>	<b>644 477</b>	<b>11,5%</b>	<b>463 231</b>	<b>435 018</b>	<b>6,5%</b>	





# ABIDJAN CLOSING

## EQUITY

### TABLEAU DES DIVIDENDES 2018

	En XOF	DPA 2018	DPA 2017	Var	Date d'AGO	Date de détachement	Date de paiement
TEL.	SONATEL SN	1 667	1 667	0,0%	17/04/2019	09/05/2019	14/05/2019
	ONATEL BF	469	416	12,7%	18/04/2019	28/05/2019	01/06/2019
BANQUES	BICI CI	-	-	-	-	-	-
	BANK OF AFRICA BN	438	438	-0,1%	23/04/2019	17/05/2019	22/05/2019
	BANK OF AFRICA BF	418	409	2,2%	02/04/2019	29/04/2019	02/05/2019
	BANK OF AFRICA CI	340	328	3,7%	10/04/2019	16/06/2019	20/06/2019
	BANK OF AFRICA ML	291	312	-6,7%	20/04/2019	29/05/2019	03/06/2019
	BANK OF AFRICA NG	415	408	1,7%	05/04/2019	23/05/2019	27/05/2019
	BANK OF AFRICA SN	-	-	-	-	-	-
	CORIS BANK INTERNATIONAL	459	384	19,6%	25/04/2019	02/07/2019	05/07/2019
	ECOBANK CI	268	410	-34,6%	16/04/2019	10/05/2019	15/05/2019
	ECOBANK TRANS. INCORP. TG	0	0	-	25/04/2019	-	-
	NSIA BANQUE CI	-	-	-	-	-	-
	ORAGROUP TOGO	-	-	-	-	-	-
	SGB CI	-	-	-	-	-	-
	SIB CI	280	210	33,3%	26/04/2019	-	A définir
AGRICULTURE	PALM CI	-	-	-	-	-	-
	SICOR CI	-	-	-	-	-	-
	SOGB CI	240	480	-50,0%	-	-	A définir
	SAPH CI	0	87	-87 FCFA	08/05/2019	-	-
SUCRIVOIRE CI	0	80	-80 FCFA	03/05/2019	-	-	
DISTRIBUTION & SERVICES	CIE CI	-	-	-	-	-	-
	SODE CI	-	-	-	-	-	-
	SERVAIR ABIDJAN	183	110	66,4%	28/03/2019	25/04/2019	30/04/2019
	BERNABE CI	-	-	-	-	-	-
	CFAO CI	-	-	-	-	-	-
	TRACTAFRIC MOTORS CI	-	-	-	-	-	-
	VIVO ENERGY CI	-	-	-	-	-	-
	TOTAL CI	-	-	-	-	-	-
	TOTAL SN	-	-	-	-	-	-
	BOLLORE TL CI	-	-	-	-	-	-
INDUSTRIE	SICABLE CI	83	111	-25,2%	05/04/2019	-	A définir
	FILTISAC CI	-	-	-	-	-	-
	NEI-CEDA CI	-	-	-	-	-	-
	NESTLE CI	-	-	-	-	-	-
	CROWN SIEM CI	-	-	-	-	-	-
	AIR LIQUIDE CI	-	-	-	-	-	-
	SOLIBRA CI	1 520	2 580	-41,1%	24/04/2019	-	A définir
	SMB CI	-	-	-	-	-	-
	SITAB CI	-	-	-	-	-	-
	UNILEVER CI	-	-	-	-	-	-
AUTRES	UNIWAX CI	-	-	-	-	-	-
	SETAO CI	-	-	-	-	-	-
	ALIOS FINANCE (SAFCA CI)	-	-	-	-	-	-
	MOVIS CI	-	-	-	-	-	-

Attijari Global Research

Daouda Bamba  
+225 (0) 09 97 08 25

Directeur Général Adjoint

Mohamed Lemridi  
+225 (0) 07 80 68 68

Gérant de Portefeuille

Jean-Jacques Bali Birba  
+225 (0) 77 29 86 06

Chargé Clientèle Institutionnelle

Bakary Diakité  
(+225) 48 03 45 01



Attijari  
Global Research