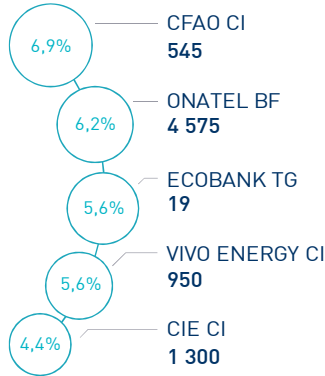


LES INDICATEURS D'ACTIVITÉ

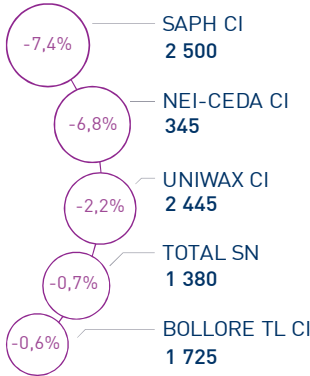
 BRVMC 	176 pts	 BRVM 10 	170 pts	 CAPI 	5 234 MM XOF	 VOLUME 	359 M XOF
↗ Daily	1,16%	↗ Daily	1,28%	↗ Plus haut	5 219	MC	359
↗ YTD	2,03%	↗ YTD	10,27%	↘ Plus bas	4 608	MB	-

PERFORMANCES QUOTIDIENNES

HAUSSES SIGNIFICATIVES



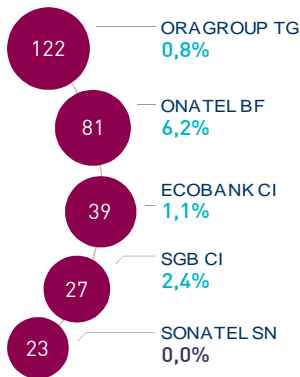
BAISSES SIGNIFICATIVES



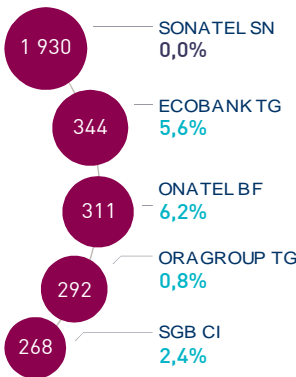
L'indice BRVM Composite a gagné 1,16% au terme de cette séance à 176 points. Dans ce contexte, la performance annuelle du marché est ramenée à 2,03%.

Les plus fortes progressions de cette séance concernent CFAO CI, Onatel BF et Ecobank TG avec des gains respectifs de 6,9%, 6,2% et 5,6%. A l'opposé, Saph CI réalise la plus forte baisse avec une variation de -7,4%.

LES PLUS ACTIVES (M XOF)



LES PLUS GRANDES CAPI. (MM XOF)

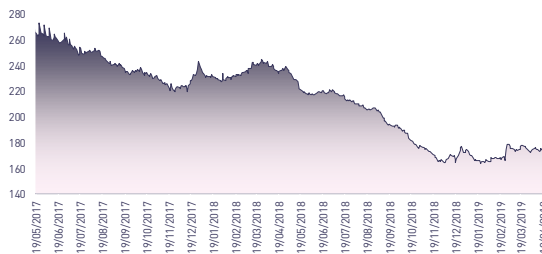


Le flux des transactions sur le marché central s'élève à 358,9 MXOF.

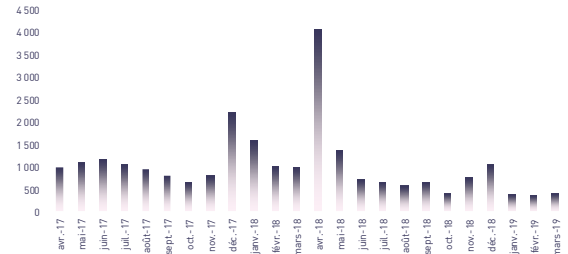
Les valeurs les plus actives aujourd'hui sont : Oragroup TG et Onatel BF avec des volumes respectifs de 122,4 MXOF et de 80,6 MXOF.

Les cinq valeurs les plus actives ont drainé près de 81,2% du volume global du marché.

ÉVOLUTION DE L'INDICE BRVMC (pts)



VMQ-BASE MENSUELLE (M XOF)



PUBLICATIONS ÉCONOMIQUES/FINANCIÈRES

| 23 Avril | 2019

CÔTE D'IVOIRE : Nouveau financement de 245 MMFCFA de la Banque Mondiale, pour trois nouveaux projets.

| 19 Avril | 2019

BURKINA FASO : Prix de 265 FCFA/kg pour le coton, pour la campagne 2019/2020, en hausse de 15 FCFA vs 2018/2019.

| 19 Avril | 2019

BÉNIN : Cession de deux (2) usines publiques de riz à la SOBERI SA, pour un montant global de 1,5 MMFCFA.

| 18 Avril | 2019

MALI : Financement de 250 M\$ de la Banque Mondiale visant à renforcer les réformes du gouvernement.

Attijari Global Research
Daouda Bamba
(+225) 09 97 08 25
daouda.bamba@sib.ci

Directeur Général Adjoint
Mohamed Lemridi
(+225) 07 80 68 68

Gérant de Portefeuille
Jean-Jacques Bali Birba
(+225) 77 29 86 06

Chargé Clientèle Institutionnelle
Bakary Diakité
(+225) 48 03 45 01

Chargé Clientèle Particuliers
Fatoumata Dogoni
(+225) 58 83 13 46



ABIDJAN CLOSING EQUITY

RÉSUMÉ DE LA SÉANCE DU 23/04/2019

	23/04/2019	Clôture	Veille	Année	Max 2019	Min 2019	Quantité	P/E 19e	P/B 19e	D/Y 19e
TEL.	SONATEL SN	19 300	0,0%	20,6%	20 400	16 000	1 196	9,5	3,5	7,8%
	ONATEL BF	4 575	6,2%	10,2%	4 575	4 000	18 005	11,0	11,5	8,0%
BANQUES	BICI CI	4 495	-0,1%	-43,1%	7 700	4 495	355	8,1	1,5	4,7%
	BANK OF AFRICA BN	4 250	3,7%	1,2%	4 400	3 055	1 218	5,8	1,4	9,6%
	BANK OF AFRICA BF	5 175	-0,5%	-0,5%	5 365	3 900	599	7,6	2,6	6,9%
	BANK OF AFRICA CI	3 455	1,6%	-17,7%	4 150	2 995	517	6,4	2,2	8,5%
	BANK OF AFRICA ML	2 705	0,2%	10,4%	3 000	1 950	387	5,6	1,6	10,7%
	BANK OF AFRICA NG	4 300	2,4%	10,3%	4 400	3 505	979	7,7	2,2	8,8%
	BANK OF AFRICA SN	1 750	0,0%	-13,4%	2 000	1 470	413	4,2	1,2	9,1%
	CORIS BANK INTERNATIONAL	7 790	-0,1%	-10,4%	8 790	6 800	262	12,7	3,9	4,3%
	ECOBANK CI	3 640	1,1%	-14,2%	4 220	3 000	11 449	7,5	2,9	10,1%
	ECOBANK TRANS. INCORP. TG	19	5,6%	5,6%	21	17	101 867	2,7	0,3	N.S.
	NSIA BANQUE CI	3 950	1,3%	-34,2%	6 000	3 240	1 234	4,7	1,5	11,8%
	ORAGROUP TOGO	4 200	0,8%	2,4%	4 250	3 950	29 060	16,9	2,7	1,3%
	SGB CI	8 600	2,4%	16,2%	9 000	7 000	3 174	6,8	2,3	6,8%
	SIB CI	2 700	0,0%	0,0%	2 830	2 000	1 390	6,0	2,4	7,0%
	AGRICULTURE	PALM CI	1 300	0,0%	-31,6%	1 935	1 300	5	2,3	0,2
SICOR CI		3 560	0,0%	-1,1%	3 605	3 560	0	21,1	1,1	N.S.
SOGB CI		2 100	0,0%	-8,1%	2 850	1 760	0	4,4	1,3	20,6%
SAPH CI		2 500	-7,4%	-32,2%	3 900	2 500	102	5,0	0,8	3,1%
SUCRIVOIRE CI		935	-0,5%	-1,6%	1 215	800	130	5,8	0,3	7,7%
DISTRIBUTION & SERVICES	CIE CI	1 300	4,4%	-10,0%	1 425	1 140	1 864	36,6	8,0	2,5%
	SODE CI	2 800	0,0%	-27,9%	3 885	2 680	850	9,3	2,4	9,6%
	SERVAIR ABIDJAN	1 750	0,3%	45,8%	1 825	1 005	429	19,2	7,0	5,7%
	BERNABE CI	1 950	0,0%	-18,8%	2 450	1 700	0	6,1	1,2	11,2%
	CFAO CI	545	6,9%	-14,8%	635	445	1 006	24,3	5,2	N.S.
	TRACTAFRIC MOTORS CI	120 000	0,0%	-3,2%	122 000	119 900	0	28,1	3,9	N.S.
	VIVO ENERGY CI	950	5,6%	0,5%	965	800	1 208	12,0	2,1	4,1%
	TOTAL CI	1 485	2,4%	9,6%	1 505	1 075	3 056	9,0	3,1	6,9%
	TOTAL SN	1 380	-0,7%	-4,8%	1 495	1 290	53	10,8	2,3	N.S.
	BOLLORE TL CI	1 725	-0,6%	-13,8%	2 290	1 585	9 616	7,1	3,9	10,6%
INDUSTRIE	SICABLE CI	995	0,0%	0,5%	1 640	870	30	6,0	1,2	10,1%
	FILTISAC CI	1 340	-0,4%	-36,8%	2 275	1 210	1 099	7,6	0,5	11,8%
	NEI-CEDA CI	345	-6,8%	102,9%	490	180	4 000	8,7	4,1	N.S.
	NESTLE CI	950	0,0%	-5,9%	1 125	800	25	N.S.	N.S.	N.S.
	CROWN SIEM CI	300	0,0%	0,0%	355	245	0	50,4	1,7	N.S.
	AIR LIQUIDE CI	410	0,0%	-23,4%	525	370	34	N.S.	N.S.	N.S.
	SOLIBRA CI	34 250	0,0%	-38,8%	58 800	32 000	0	13,3	0,9	6,8%
	SMB CI	4 500	0,0%	-7,7%	19 900	4 300	0	4,7	4,3	2,5%
	SITAB CI	1 230	0,0%	-33,0%	1 970	995	30	N.S.	N.S.	N.S.
	UNILEVER CI	4 600	0,0%	-27,4%	6 000	4 600	0	N.S.	N.S.	N.S.
AUTRES	UNIWAX CI	2 445	-2,2%	20,4%	2 625	1 760	2 428	12,6	7,8	7,1%
	SETAO CI	175	0,0%	2,9%	180	150	1 850	2,7	N.S.	N.S.
	ALIOS FINANCE (SAFCA CI)	230	0,0%	7,0%	230	200	0	N.S.	N.S.	N.S.
	MOVIS CI	2 395	0,0%	-4,2%	2 495	2 395	0	N.S.	N.S.	N.S.
	BRVMC	176	1,2%	2,0%	179	164	-	9,8	3,4	6,5%





ABIDJAN CLOSING

EQUITY

RÉSULTATS ANNUELS 2018

	Chiffre d'Affaires/PNB			Résultat d'Exploitation			Résultat Net (Part du Groupe)			
	En MXOF	2018	2017	Var	2018	2017	Var	2018	2017	Var
TEL.										
SONATEL SN		1 021 956	972 905	5,0%	312 286	306 936	1,7%	172 467	171 801	0,4%
ONATEL BF		159 027	162 723	-2,3%	45 955	43 558	5,5%	31 814	28 285	12,5%
BICI CI		-	-	-	-	-	-	-	-	-
BANQUES										
BANK OF AFRICA BN		39 387	42 156	-6,6%	13 289	13 097	1,5%	12 724	12 523	1,6%
BANK OF AFRICA BF		39 643	36 417	8,9%	19 756	13 249	49,1%	17 239	12 713	35,6%
BANK OF AFRICA CI		32 833	30 063	9,2%	11 734	9 914	18,4%	11 699	9 879	18,4%
BANK OF AFRICA ML		29 726	29 590	0,5%	6 602	4 468	47,8%	6 340	4 262	48,8%
BANK OF AFRICA NG		20 630	19 086	8,1%	9 701	8 249	17,6%	7 666	6 891	11,2%
BANK OF AFRICA SN		24 949	24 819	0,5%	9 151	11 519	-20,6%	8 509	11 389	-25,3%
CORIS BANK INTERNATIONAL		-	-	-	-	-	-	-	-	-
ECOBANK CI		84 822	74 117	14,4%	-	-	-	20 707	22 835	-9,3%
ECOBANK TRANS. INCORP. TG		1 014 373	1 014 872	0,0%	243 698	160 393	51,9%	145 415	99 251	46,5%
NSIA BANQUE CI		-	-	-	-	-	-	-	-	-
ORAGROUP TOGO		-	-	-	-	-	-	-	-	-
SGB CI		-	-	-	-	-	-	-	-	-
SIB CI		65 941	56 747	16,2%	28 665	26 850	6,8%	23 200	22 530	3,0%
AGRICULTURE										
PALM CI		-	-	-	-	-	-	-	-	-
SICOR CI		-	-	-	-	-	-	-	-	-
SOGB CI		55 768	69 123	-19,3%	4 418	14 682	-10 264 MXOF	2 977	10 428	-7 451 MXOF
SAPH CI		129 855	151 979	-14,6%	2 071	17 824	-15 753 MXOF	-848	12 861	-13 709 MXOF
SUCRIVOIRE CI		56 187	56 162	0,0%	1 508	3 833	-60,7%	-301	3 147	-3 448 MXOF
DISTRIBUTION & SERVICES										
CIE CI		-	-	-	-	-	-	-	-	-
SODE CI		-	-	-	-	-	-	-	-	-
SERVAIR ABIDJAN		12 217	13 367	-8,6%	2 012	910	+1 102 MXOF	1 510	993	52,1%
BERNABE CI		-	-	-	-	-	-	-	-	-
CFAO CI		-	-	-	-	-	-	-	-	-
TRACTAFRIC MOTORS CI		-	-	-	-	-	-	-	-	-
VIVO ENERGY CI		-	-	-	-	-	-	-	-	-
TOTAL CI		-	-	-	-	-	-	-	-	-
TOTAL SN		-	-	-	-	-	-	-	-	-
BOLLORE TL CI		-	-	-	-	-	-	-	-	-
INDUSTRIE										
SICABLE CI		13 291	12 477	6,5%	608	1 353	-55,1%	763	980	-22,1%
FILTISAC CI		-	-	-	-	-	-	-	-	-
NEI-CEDA CI		-	-	-	-	-	-	-	-	-
NESTLE CI		-	-	-	-	-	-	-	-	-
CROWN SIEM CI		-	-	-	-	-	-	-	-	-
AIR LIQUIDE CI		-	-	-	-	-	-	-	-	-
SOLIBRA CI		202 816	193 372	4,9%	7 107	7 642	-7,0%	1 350	4 250	-68,2%
SMB CI		-	-	-	-	-	-	-	-	-
SITAB CI		-	-	-	-	-	-	-	-	-
UNILEVER CI		-	-	-	-	-	-	-	-	-
UNIWAX CI		-	-	-	-	-	-	-	-	-
AUTRES										
SETAO CI		-	-	-	-	-	-	-	-	-
ALIOS FINANCE (SAFCA CI)		-	-	-	-	-	-	-	-	-
MOVIS CI		-	-	-	-	-	-	-	-	-
Masse bénéficiaire		3 003 421	2 959 975	1,5%	718 561	644 477	11,5%	463 231	435 018	6,5%





ABIDJAN CLOSING

EQUITY

TABLEAU DES DIVIDENDES 2018

	En XOF	DPA 2018	DPA 2017	Var	Date d'AGO	Date de détachement	Date de paiement
TEL.	SONATEL SN	1 667	1 667	0,0%	17/04/2019	09/05/2019	14/05/2019
	ONATEL BF	469	416	12,7%	18/04/2019	28/05/2019	01/06/2019
BANQUES	BICI CI	-	-	-	-	-	-
	BANK OF AFRICA BN	438	438	-0,1%	23/04/2019	17/05/2019	22/05/2019
	BANK OF AFRICA BF	418	409	2,2%	02/04/2019	29/04/2019	02/05/2019
	BANK OF AFRICA CI	340	328	3,7%	10/04/2019	16/05/2019	20/05/2019
	BANK OF AFRICA ML	291	312	-6,7%	20/04/2019	29/05/2019	03/06/2019
	BANK OF AFRICA NG	415	408	1,7%	05/04/2019	23/05/2019	27/05/2019
	BANK OF AFRICA SN	-	-	-	-	-	-
	CORIS BANK INTERNATIONAL	459	384	19,6%	25/04/2019	02/07/2019	05/07/2019
	ECOBANK CI	268	410	-34,6%	16/04/2019	10/05/2019	15/05/2019
	ECOBANK TRANS. INCORP. TG	0	0	-	25/04/2019	-	-
	NSIA BANQUE CI	-	-	-	-	-	-
	ORAGROUP TOGO	-	-	-	-	-	-
	SGB CI	-	-	-	-	-	-
	SIB CI	280	210	33,3%	26/04/2019	-	A définir
	AGRICULTURE	PALM CI	-	-	-	-	-
SICOR CI		-	-	-	-	-	-
SOGB CI		240	480	-50,0%	-	-	A définir
SAPH CI		0	87	-87 FCFA	08/05/2019	-	-
SUCRIVOIRE CI	0	80	-80 FCFA	03/05/2019	-	-	
DISTRIBUTION & SERVICES	CIE CI	-	-	-	-	-	-
	SODE CI	-	-	-	-	-	-
	SERVAIR ABIDJAN	183	110	66,4%	28/03/2019	25/04/2019	30/04/2019
	BERNABE CI	-	-	-	-	-	-
	CFAO CI	-	-	-	-	-	-
	TRACTAFRIC MOTORS CI	-	-	-	-	-	-
	VIVO ENERGY CI	-	-	-	-	-	-
	TOTAL CI	-	-	-	-	-	-
	TOTAL SN	-	-	-	-	-	-
	BOLLORE TL CI	185	202	-8,4%	09/05/2019	-	A définir
INDUSTRIE	SICABLE CI	83	111	-25,2%	05/04/2019	-	A définir
	FILTISAC CI	-	-	-	-	-	-
	NEI-CEDA CI	-	-	-	-	-	-
	NESTLE CI	-	-	-	-	-	-
	CROWN SIEM CI	-	-	-	-	-	-
	AIR LIQUIDE CI	-	-	-	-	-	-
	SOLIBRA CI	1 520	2 580	-41,1%	24/04/2019	-	A définir
	SMB CI	-	-	-	-	-	-
	SITAB CI	-	-	-	-	-	-
	UNILEVER CI	-	-	-	-	-	-
AUTRES	UNIWAX CI	-	-	-	-	-	-
	SETAO CI	-	-	-	-	-	-
	ALIOS FINANCE (SAFCA CI)	-	-	-	-	-	-
	MOVIS CI	-	-	-	-	-	-

Attijari Global Research

Daouda Bamba
+225 (0) 09 97 08 25

Directeur Général Adjoint

Mohamed Lemridi
+225 (0) 07 80 68 68

Gérant de Portefeuille

Jean-Jacques Bali Birba
+225 (0) 77 29 86 06

Chargé Clientèle Institutionnelle

Bakary Diakité
(+225) 48 03 45 01



Attijari
Global Research