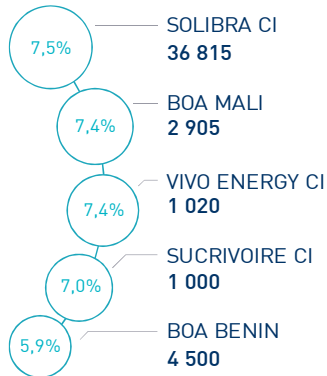


LES INDICATEURS D'ACTIVITÉ

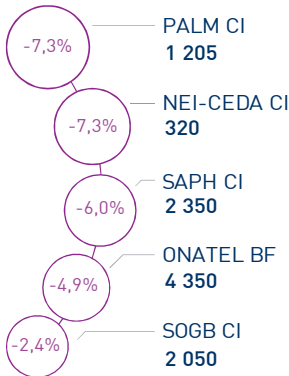
 BRVMC 	176 pts	 BRVM 10 	170 pts	 CAPI 	5 238 MM XOF	 VOLUME 	390 M XOF
↗ Daily	0,10%	↘ Daily	-0,35%	↗ Plus haut	5 238	MC	390
↗ YTD	2,13%	↗ YTD	9,89%	↘ Plus bas	4 608	MB	-

PERFORMANCES QUOTIDIENNES

HAUSSES SIGNIFICATIVES



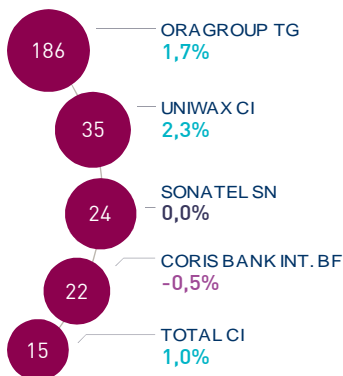
BAISSES SIGNIFICATIVES



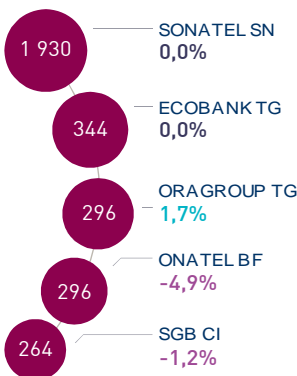
L'indice BRVM Composite a gagné 0,10% au terme de cette séance à 176 points. Dans ce contexte, la performance annuelle du marché est ramenée à 2,13%.

Les plus fortes progressions de cette séance concernent Solibra CI, Boa ML et Vivo Energy CI avec des gains respectifs de 7,5%, 7,4% et 7,4%. A l'opposé, Palm CI réalise la plus forte baisse avec une variation de -7,3%.

LES PLUS ACTIVES (M XOF)



LES PLUS GRANDES CAPI. (MM XOF)

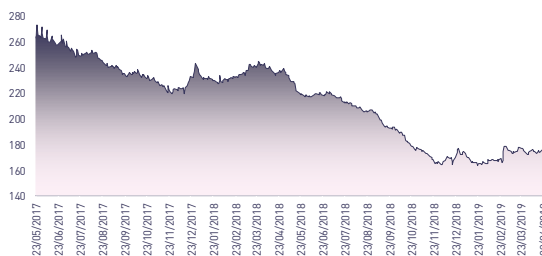


Le flux des transactions sur le marché central s'élève à 390,3 MXOF.

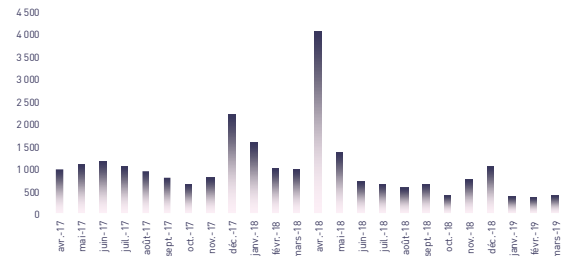
Les valeurs les plus actives aujourd'hui sont : Oragroup TG et Uniwax CI avec des volumes respectifs de 186,3 MXOF et de 35,4 MXOF.

Les cinq valeurs les plus actives ont drainé près de 72,4% du volume global du marché.

ÉVOLUTION DE L'INDICE BRVMC (pts)



VMQ-BASE MENSUELLE (M XOF)



PUBLICATIONS ÉCONOMIQUES/FINANCIÈRES

| 24 Avril | 2019

NSIA BANQUE CI : Hausse de 22% du Résultat Net en 2018, à 12,2 MMFCFA. Le DPA fixé à 216 FCFA contre 518 FCFA en 2017.

| 23 Avril | 2019

CÔTE D'IVOIRE : Nouveau financement de 245 MMFCFA de la Banque Mondiale, pour trois nouveaux projets.

| 19 Avril | 2019

BURKINA FASO : Prix de 265 FCFA/kg pour le coton, pour la campagne 2019/2020, en hausse de 15 FCFA vs 2018/2019.

| 19 Avril | 2019

BÉNIN : Cession de deux (2) usines publiques de riz à la SOBERI SA, pour un montant global de 1,5 MMFCFA.

Attijari Global Research
Daouda Bamba
(+225) 09 97 08 25
daouda.bamba@sib.ci

Directeur Général Adjoint
Mohamed Lemridi
(+225) 07 80 68 68

Gérant de Portefeuille
Jean-Jacques Bali Birba
(+225) 77 29 86 06

Chargé Clientèle Institutionnelle
Bakary Diakité
(+225) 48 03 45 01

Chargé Clientèle Particuliers
Fatoumata Dogoni
(+225) 58 83 13 46



ABIDJAN CLOSING EQUITY

RÉSUMÉ DE LA SÉANCE DU 24/04/2019

	24/04/2019	Clôture	Veille	Année	Max 2019	Min 2019	Quantité	P/E 19e	P/B 19e	D/Y 19e
TEL.	SONATEL SN	19 300	0,0%	20,6%	20 400	16 000	1 234	9,5	3,5	7,8%
	ONATEL BF	4 350	-4,9%	4,8%	4 575	4 000	2 762	10,5	10,9	8,4%
BANQUES	BICI CI	4 495	0,0%	-43,1%	7 700	4 495	68	8,1	1,5	4,7%
	BANK OF AFRICA BN	4 500	5,9%	7,1%	4 500	3 055	2 214	6,1	1,5	9,0%
	BANK OF AFRICA BF	5 100	-1,5%	-1,9%	5 365	3 900	495	7,4	2,5	7,0%
	BANK OF AFRICA CI	3 500	1,3%	-16,7%	4 150	2 995	618	6,5	2,2	8,4%
	BANK OF AFRICA ML	2 905	7,4%	18,6%	3 000	1 950	2 453	6,0	1,7	10,0%
	BANK OF AFRICA NG	4 400	2,3%	12,8%	4 400	3 505	1 168	7,9	2,2	8,6%
	BANK OF AFRICA SN	1 750	0,0%	-13,4%	2 000	1 470	845	4,2	1,2	9,1%
	CORIS BANK INTERNATIONAL	7 750	-0,5%	-10,9%	8 790	6 800	2 800	12,7	3,9	4,3%
	ECOBANK CI	3 640	0,0%	-14,2%	4 220	3 000	20	7,5	2,9	10,1%
	ECOBANK TRANS. INCORP. TG	19	0,0%	5,6%	21	17	414 267	2,7	0,3	N.S.
	NSIA BANQUE CI	3 900	-1,3%	-35,0%	6 000	3 240	690	4,6	1,5	11,9%
	ORAGROUP TOGO	4 270	1,7%	4,1%	4 270	3 950	44 259	17,2	2,8	1,2%
	SGB CI	8 500	-1,2%	14,9%	9 000	7 000	259	6,7	2,3	6,8%
	SIB CI	2 710	0,4%	0,4%	2 830	2 000	4 355	6,0	2,4	7,0%
	AGRICULTURE	PALM CI	1 205	-7,3%	-36,6%	1 935	1 205	291	2,1	0,2
SICOR CI		3 560	0,0%	-1,1%	3 605	3 560	0	21,1	1,1	N.S.
SOGB CI		2 050	-2,4%	-10,3%	2 850	1 760	333	4,2	1,3	21,1%
SAPH CI		2 350	-6,0%	-36,3%	3 900	2 350	45	4,7	0,8	3,3%
SUCRIVOIRE CI		1 000	7,0%	5,3%	1 215	800	847	6,2	0,3	7,2%
DISTRIBUTION & SERVICES	CIE CI	1 300	0,0%	-10,0%	1 425	1 140	6 065	36,6	8,0	2,5%
	SODE CI	2 900	3,6%	-25,4%	3 885	2 680	178	9,6	2,5	9,3%
	SERVAIR ABIDJAN	1 750	0,0%	45,8%	1 825	1 005	46	19,2	7,0	5,7%
	BERNABE CI	1 950	0,0%	-18,8%	2 450	1 700	65	6,1	1,2	11,2%
	CFAO CI	545	0,0%	-14,8%	635	445	176	24,3	5,2	N.S.
	TRACTAFRIC MOTORS CI	120 000	0,0%	-3,2%	122 000	119 900	0	28,1	3,9	N.S.
	VIVO ENERGY CI	1 020	7,4%	7,9%	1 020	800	9 838	12,8	2,2	3,8%
	TOTAL CI	1 500	1,0%	10,7%	1 550	1 075	10 092	9,1	3,1	6,9%
	TOTAL SN	1 420	2,9%	-2,1%	1 495	1 290	6 196	11,1	2,4	N.S.
	BOLLORE TL CI	1 800	4,4%	-10,0%	2 290	1 585	7 563	7,5	4,0	10,1%
INDUSTRIE	SICABLE CI	990	-0,5%	0,0%	1 640	870	50	6,0	1,2	10,1%
	FILTISAC CI	1 340	0,0%	-36,8%	2 275	1 210	47	7,6	0,5	11,8%
	NEI-CEDA CI	320	-7,3%	88,2%	490	180	30	8,1	3,8	N.S.
	NESTLE CI	950	0,0%	-5,9%	1 125	800	10	N.S.	N.S.	N.S.
	CROWN SIEM CI	300	0,0%	0,0%	355	245	0	50,4	1,7	N.S.
	AIR LIQUIDE CI	410	0,0%	-23,4%	525	370	604	N.S.	N.S.	N.S.
	SOLIBRA CI	36 815	7,5%	-34,3%	58 800	32 000	3	14,3	1,0	6,3%
	SMB CI	4 515	0,3%	-7,4%	19 900	4 300	78	4,7	4,3	2,5%
	SITAB CI	1 230	0,0%	-33,0%	1 970	995	0	N.S.	N.S.	N.S.
	UNILEVER CI	4 600	0,0%	-27,4%	6 000	4 600	0	N.S.	N.S.	N.S.
AUTRES	UNIWAX CI	2 500	2,3%	23,2%	2 625	1 760	14 324	12,9	8,0	7,0%
	SETAO CI	180	2,9%	5,9%	180	150	1 850	2,8	N.S.	N.S.
	ALIOS FINANCE (SAFCA CI)	230	0,0%	7,0%	230	200	0	N.S.	N.S.	N.S.
	MOVIS CI	2 395	0,0%	-4,2%	2 495	2 395	0	N.S.	N.S.	N.S.
	BRVMC	176	0,1%	2,1%	179	164	-	9,8	3,4	6,5%





ABIDJAN CLOSING

EQUITY

RÉSULTATS ANNUELS 2018

	Chiffre d'Affaires/PNB			Résultat d'Exploitation			Résultat Net (Part du Groupe)			
	En MXOF	2018	2017	Var	2018	2017	Var	2018	2017	Var
TEL.										
SONATEL SN	1 021 956	972 905	5,0%	312 286	306 936	1,7%	172 467	171 801	0,4%	
ONATEL BF	159 027	162 723	-2,3%	45 955	43 558	5,5%	31 814	28 285	12,5%	
BICI CI	-	-	-	-	-	-	-	-	-	
BANQUES										
BANK OF AFRICA BN	39 387	42 156	-6,6%	13 289	13 097	1,5%	12 724	12 523	1,6%	
BANK OF AFRICA BF	39 643	36 417	8,9%	19 756	13 249	49,1%	17 239	12 713	35,6%	
BANK OF AFRICA CI	32 833	30 063	9,2%	11 734	9 914	18,4%	11 699	9 879	18,4%	
BANK OF AFRICA ML	29 726	29 590	0,5%	6 602	4 468	47,8%	6 340	4 262	48,8%	
BANK OF AFRICA NG	20 630	19 086	8,1%	9 701	8 249	17,6%	7 666	6 891	11,2%	
BANK OF AFRICA SN	24 949	24 819	0,5%	9 151	11 519	-20,6%	8 509	11 389	-25,3%	
CORIS BANK INTERNATIONAL	-	-	-	-	-	-	-	-	-	
ECOBANK CI	84 822	74 117	14,4%	-	-	-	20 707	22 835	-9,3%	
ECOBANK TRANS. INCORP. TG	1 014 373	1 014 872	0,0%	243 698	160 393	51,9%	145 415	99 251	46,5%	
NSIA BANQUE CI	67 762	62 672	8,1%	25 368	22 840	11,1%	12 196	10 015	21,8%	
ORAGROUP TOGO	-	-	-	-	-	-	-	-	-	
SGB CI	-	-	-	-	-	-	-	-	-	
SIB CI	65 941	56 747	16,2%	28 665	26 850	6,8%	23 200	22 530	3,0%	
AGRICULTURE										
PALM CI	-	-	-	-	-	-	-	-	-	
SICOR CI	-	-	-	-	-	-	-	-	-	
SOGB CI	55 768	69 123	-19,3%	4 418	14 682	-10 264 MXOF	2 977	10 428	-7 451 MXOF	
SAPH CI	129 855	151 979	-14,6%	2 071	17 824	-15 753 MXOF	-848	12 861	-13 709 MXOF	
SUCRIVOIRE CI	56 187	56 162	0,0%	1 508	3 833	-60,7%	-301	3 147	-3 448 MXOF	
DISTRIBUTION & SERVICES										
CIE CI	-	-	-	-	-	-	-	-	-	
SODE CI	-	-	-	-	-	-	-	-	-	
SERVAIR ABIDJAN	12 217	13 367	-8,6%	2 012	910	+1 102 MXOF	1 510	993	52,1%	
BERNABE CI	-	-	-	-	-	-	-	-	-	
CFAO CI	-	-	-	-	-	-	-	-	-	
TRACTAFRIC MOTORS CI	-	-	-	-	-	-	-	-	-	
VIVO ENERGY CI	-	-	-	-	-	-	-	-	-	
TOTAL CI	-	-	-	-	-	-	-	-	-	
TOTAL SN	-	-	-	-	-	-	-	-	-	
BOLLORE TL CI	-	-	-	-	-	-	-	-	-	
INDUSTRIE										
SICABLE CI	13 291	12 477	6,5%	608	1 353	-55,1%	763	980	-22,1%	
FILTISAC CI	-	-	-	-	-	-	-	-	-	
NEI-CEDA CI	-	-	-	-	-	-	-	-	-	
NESTLE CI	-	-	-	-	-	-	-	-	-	
CROWN SIEM CI	-	-	-	-	-	-	-	-	-	
AIR LIQUIDE CI	-	-	-	-	-	-	-	-	-	
SOLIBRA CI	202 816	193 372	4,9%	7 107	7 642	-7,0%	1 350	4 250	-68,2%	
SMB CI	-	-	-	-	-	-	-	-	-	
SITAB CI	-	-	-	-	-	-	-	-	-	
UNILEVER CI	-	-	-	-	-	-	-	-	-	
UNIWAX CI	-	-	-	-	-	-	-	-	-	
AUTRES										
SETAO CI	-	-	-	-	-	-	-	-	-	
ALIOS FINANCE (SAFCA CI)	-	-	-	-	-	-	-	-	-	
MOVIS CI	-	-	-	-	-	-	-	-	-	
Masse bénéficiaire	3 071 183	3 022 647	1,6%	743 929	667 317	11,5%	475 427	445 033	6,8%	



ABIDJAN CLOSING

EQUITY

TABLEAU DES DIVIDENDES 2018

	En XOF	DPA 2018	DPA 2017	Var	Date d'AGO	Date de détachement	Date de paiement
TEL.	SONATEL SN	1 667	1 667	0,0%	17/04/2019	09/05/2019	14/05/2019
	ONATEL BF	469	416	12,7%	18/04/2019	28/05/2019	01/06/2019
BANQUES	BICI CI	-	-	-	-	-	-
	BANK OF AFRICA BN	438	438	-0,1%	23/04/2019	17/05/2019	22/05/2019
	BANK OF AFRICA BF	418	409	2,2%	02/04/2019	29/04/2019	02/05/2019
	BANK OF AFRICA CI	340	328	3,7%	10/04/2019	16/05/2019	20/05/2019
	BANK OF AFRICA ML	291	312	-6,7%	20/04/2019	29/05/2019	03/06/2019
	BANK OF AFRICA NG	415	408	1,7%	05/04/2019	23/05/2019	27/05/2019
	BANK OF AFRICA SN	-	-	-	-	-	-
	CORIS BANK INTERNATIONAL	459	384	19,6%	25/04/2019	02/07/2019	05/07/2019
	ECOBANK CI	268	410	-34,6%	16/04/2019	10/05/2019	15/05/2019
	ECOBANK TRANS. INCORP. TG	0	0	-	25/04/2019	-	-
	NSIA BANQUE CI	216	518	-58,3%	-	-	A définir
	ORAGROUP TOGO	-	-	-	-	-	-
	SGB CI	-	-	-	-	-	-
	SIB CI	280	210	33,3%	26/04/2019	-	A définir
	AGRICULTURE	PALM CI	-	-	-	-	-
SICOR CI		-	-	-	-	-	-
SOGB CI		240	480	-50,0%	-	-	A définir
SAPH CI		0	87	-87 FCFA	08/05/2019	-	-
SUCRIVOIRE CI	0	80	-80 FCFA	03/05/2019	-	-	
DISTRIBUTION & SERVICES	CIE CI	-	-	-	-	-	-
	SODE CI	-	-	-	-	-	-
	SERVAIR ABIDJAN	183	110	66,4%	28/03/2019	25/04/2019	30/04/2019
	BERNABE CI	-	-	-	-	-	-
	CFAO CI	-	-	-	-	-	-
	TRACTAFRIC MOTORS CI	-	-	-	-	-	-
	VIVO ENERGY CI	-	-	-	-	-	-
	TOTAL CI	-	-	-	-	-	-
	TOTAL SN	-	-	-	-	-	-
	BOLLORE TL CI	185	202	-8,4%	09/05/2019	-	A définir
INDUSTRIE	SICABLE CI	83	111	-25,2%	05/04/2019	-	A définir
	FILTISAC CI	-	-	-	-	-	-
	NEI-CEDA CI	-	-	-	-	-	-
	NESTLE CI	-	-	-	-	-	-
	CROWN SIEM CI	-	-	-	-	-	-
	AIR LIQUIDE CI	-	-	-	-	-	-
	SOLIBRA CI	1 520	2 580	-41,1%	24/04/2019	-	A définir
	SMB CI	-	-	-	-	-	-
	SITAB CI	-	-	-	-	-	-
	UNILEVER CI	-	-	-	-	-	-
AUTRES	UNIWAX CI	-	-	-	-	-	-
	SETAO CI	-	-	-	-	-	-
	ALIOS FINANCE (SAFCA CI)	-	-	-	-	-	-
	MOVIS CI	-	-	-	-	-	-

Attijari Global Research

Daouda Bamba
+225 (0) 09 97 08 25

Directeur Général Adjoint

Mohamed Lemridi
+225 (0) 07 80 68 68

Gérant de Portefeuille

Jean-Jacques Bali Birba
+225 (0) 77 29 86 06

Chargé Clientèle Institutionnelle

Bakary Diakité
(+225) 48 03 45 01



Attijari
Global Research