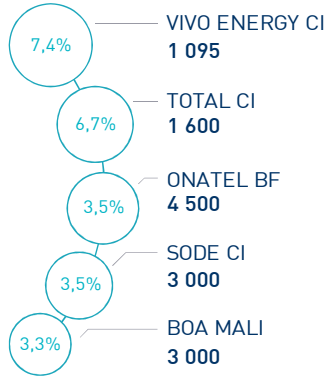


LES INDICATEURS D'ACTIVITÉ

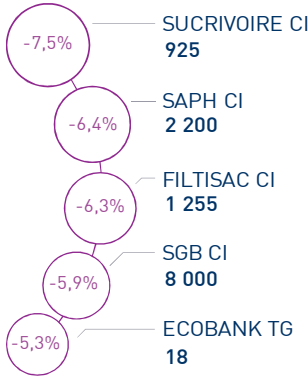
BRVMC	176 pts	BRVM 10	169 pts	CAPI	5 228 MM XOF	VOLUME	649 M XOF
↓ Daily	-0,20%	↓ Daily	-0,31%	↑ Plus haut	5 238	MC	649
↑ YTD	1,92%	↑ YTD	9,54%	↓ Plus bas	4 608	MB	-

PERFORMANCES QUOTIDIENNES

HAUSSES SIGNIFICATIVES



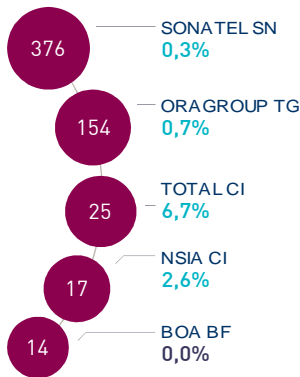
BAISSES SIGNIFICATIVES



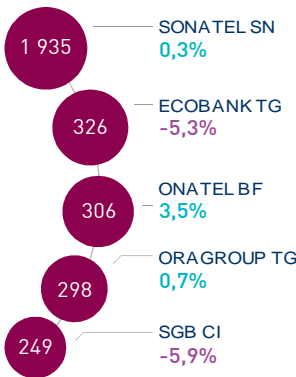
L'indice BRVM Composite a perdu 0,20% au terme de cette séance à 176 points. Dans ce contexte, la performance annuelle du marché est ramenée à 1,92%.

Les plus fortes progressions de cette séance concernent Vivo Energy CI, Total CI et Onatel BF avec des gains respectifs de 7,4%, 6,7% et 3,5%. A l'opposé, Sucrivoire CI réalise la plus forte baisse avec une variation de -7,5%.

LES PLUS ACTIVES (M XOF)



LES PLUS GRANDES CAPI. (MM XOF)

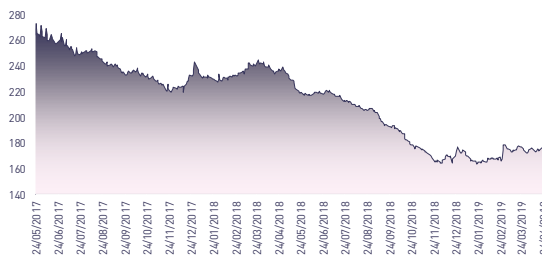


Le flux des transactions sur le marché central s'élève à 649,1 MXOF.

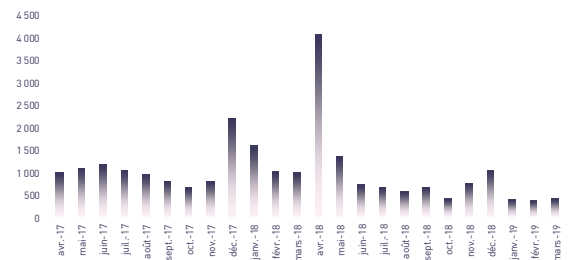
Les valeurs les plus actives aujourd'hui sont : Sonatel SN et Oragroup TG avec des volumes respectifs de 375,6 MXOF et de 154,2 MXOF.

Les cinq valeurs les plus actives ont drainé près de 90,2% du volume global du marché.

ÉVOLUTION DE L'INDICE BRVMC (pts)



VMQ-BASE MENSUELLE (M XOF)



PUBLICATIONS ÉCONOMIQUES/FINANCIÈRES

25 Avril | 2019

SGB CI : Hausse de 5,0% du Résultat Net en 2018, à 42,0 MMFCFA. Le DPA fixé à 225 FCFA contre 650 FCFA en 2017.

25 Avril | 2019

SODE CI : Hausse de 5,2% du Résultat Net en 2018, à 2,9 MMFCFA. Le DPA fixé à 300 FCFA, soit le même qu'en 2017.

25 Avril | 2019

BOLLORE T.L. CI : Baisse de 21,0% du Résultat Net en 2018, à 10,4 MMFCFA. Le DPA fixé à 185 FCFA, contre 202 FCFA en 2017.

25 Avril | 2019

PALM CI : Résultat Net déficitaire en 2018, à -12,6 MMFCFA. L'entreprise n'a pas annoncé de paiement de dividendes.

Attijari Global Research
Daouda Bamba
(+225) 09 97 08 25
daouda.bamba@sib.ci

Directeur Général Adjoint
Mohamed Lemridi
(+225) 07 80 68 68

Gérant de Portefeuille
Jean-Jacques Bali Birba
(+225) 77 29 86 06

Chargé Clientèle Institutionnelle
Bakary Diakité
(+225) 48 03 45 01

Chargé Clientèle Particuliers
Fatoumata Dogoni
(+225) 58 83 13 46



ABIDJAN CLOSING EQUITY

RÉSUMÉ DE LA SÉANCE DU 25/04/2019

	25/04/2019	Clôture	Veille	Année	Max 2019	Min 2019	Quantité	P/E 19e	P/B 19e	D/Y 19e
TEL.	SONATEL SN	19 350	0,3%	20,9%	20 400	16 000	19 385	9,6	3,5	7,8%
	ONATEL BF	4 500	3,5%	8,4%	4 575	4 000	794	10,8	11,3	8,1%
BANQUES	BICI CI	4 500	0,1%	-43,0%	7 700	4 495	71	8,1	1,5	4,7%
	BANK OF AFRICA BN	4 490	-0,2%	6,9%	4 500	3 055	253	6,1	1,5	9,1%
	BANK OF AFRICA BF	5 100	0,0%	-1,9%	5 365	3 900	2 744	7,4	2,5	7,0%
	BANK OF AFRICA CI	3 500	0,0%	-16,7%	4 150	2 995	821	6,5	2,2	8,4%
	BANK OF AFRICA ML	3 000	3,3%	22,4%	3 000	1 950	2 360	6,2	1,8	9,7%
	BANK OF AFRICA NG	4 395	-0,1%	12,7%	4 400	3 505	10	7,8	2,2	8,6%
	BANK OF AFRICA SN	1 750	0,0%	-13,4%	2 000	1 470	1 255	4,2	1,2	9,1%
	CORIS BANK INTERNATIONAL	7 750	0,0%	-10,9%	8 790	6 800	325	12,7	3,9	4,3%
	ECOBANK CI	3 600	-1,1%	-15,1%	4 220	3 000	67	7,5	2,8	10,2%
	ECOBANK TRANS. INCORP. TG	18	-5,3%	0,0%	21	17	19 167	2,6	0,2	N.S.
	NSIA BANQUE CI	4 000	2,6%	-33,3%	6 000	3 240	4 344	4,7	1,5	11,6%
	ORAGROUP TOGO	4 300	0,7%	4,9%	4 300	3 950	36 520	17,3	2,8	1,2%
	SGB CI	8 000	-5,9%	8,1%	9 000	7 000	1 513	6,3	2,1	7,3%
	SIB CI	2 760	1,9%	2,2%	2 830	2 000	875	6,1	2,4	6,8%
	AGRICULTURE	PALM CI	1 200	-0,4%	-36,8%	1 935	1 200	102	2,1	0,2
SICOR CI		3 560	0,0%	-1,1%	3 605	3 560	0	21,1	1,1	N.S.
SOGB CI		2 055	0,2%	-10,1%	2 850	1 760	104	4,3	1,3	21,0%
SAPH CI		2 200	-6,4%	-40,4%	3 900	2 200	284	4,4	0,7	3,5%
SUCRIVOIRE CI		925	-7,5%	-2,6%	1 215	800	235	5,8	0,3	7,8%
DISTRIBUTION & SERVICES	CIE CI	1 290	-0,8%	-10,7%	1 425	1 140	81	36,4	7,9	2,5%
	SODE CI	3 000	3,5%	-22,8%	3 885	2 680	293	9,9	2,5	9,0%
	SERVAIR ABIDJAN	1 700	-2,9%	41,7%	1 825	1 005	457	18,7	6,8	5,8%
	BERNABE CI	1 900	-2,6%	-20,8%	2 450	1 700	500	5,9	1,1	11,5%
	CFAO CI	540	-0,9%	-15,6%	635	445	50	24,1	5,2	N.S.
	TRACTAFRIC MOTORS CI	120 000	0,0%	-3,2%	122 000	119 900	0	28,1	3,9	N.S.
	VIVO ENERGY CI	1 095	7,4%	15,9%	1 095	800	3 190	13,8	2,4	3,6%
	TOTAL CI	1 600	6,7%	18,1%	1 600	1 075	15 435	9,7	3,3	6,4%
	TOTAL SN	1 405	-1,1%	-3,1%	1 495	1 290	863	11,0	2,4	N.S.
	BOLLORE TL CI	1 800	0,0%	-10,0%	2 290	1 585	7 167	7,5	4,0	10,1%
INDUSTRIE	SICABLE CI	990	0,0%	0,0%	1 640	870	1 183	6,0	1,2	10,1%
	FILTISAC CI	1 255	-6,3%	-40,8%	2 275	1 210	3 008	7,1	0,5	12,6%
	NEI-CEDA CI	315	-1,6%	85,3%	490	180	1 242	7,9	3,7	N.S.
	NESTLE CI	950	0,0%	-5,9%	1 125	800	100	N.S.	N.S.	N.S.
	CROWN SIEM CI	300	0,0%	0,0%	355	245	0	50,4	1,7	N.S.
	AIR LIQUIDE CI	410	0,0%	-23,4%	525	370	20	N.S.	N.S.	N.S.
	SOLIBRA CI	37 000	0,5%	-33,9%	58 800	32 000	8	14,3	1,0	6,3%
	SMB CI	4 515	0,0%	-7,4%	19 900	4 300	24	4,7	4,3	2,5%
	SITAB CI	1 230	0,0%	-33,0%	1 970	995	0	N.S.	N.S.	N.S.
	UNILEVER CI	4 600	0,0%	-27,4%	6 000	4 600	0	N.S.	N.S.	N.S.
AUTRES	UNIWAX CI	2 450	-2,0%	20,7%	2 625	1 760	528	12,7	7,9	7,1%
	SETAO CI	180	0,0%	5,9%	180	150	1 850	2,8	N.S.	N.S.
	ALIOS FINANCE (SAFCA CI)	230	0,0%	7,0%	230	200	0	N.S.	N.S.	N.S.
	MOVIS CI	2 395	0,0%	-4,2%	2 495	2 395	0	N.S.	N.S.	N.S.
	BRVMC	176	-0,2%	1,9%	179	164	-	9,9	3,4	6,5%





ABIDJAN CLOSING

EQUITY

RÉSULTATS ANNUELS 2018

	Chiffre d'Affaires/PNB			Résultat d'Exploitation			Résultat Net (Part du Groupe)			
	En MXOF	2018	2017	Var	2018	2017	Var	2018	2017	Var
TEL.										
SONATEL SN		1 021 956	972 905	5,0%	312 286	306 936	1,7%	172 467	171 801	0,4%
ONATEL BF		159 027	162 723	-2,3%	45 955	43 558	5,5%	31 814	28 285	12,5%
BICI CI		-	-	-	-	-	-	-	-	-
BANK OF AFRICA BN		39 387	42 156	-6,6%	13 289	13 097	1,5%	12 724	12 523	1,6%
BANK OF AFRICA BF		39 643	36 417	8,9%	19 756	13 249	49,1%	17 239	12 713	35,6%
BANK OF AFRICA CI		32 833	30 063	9,2%	11 734	9 914	18,4%	11 699	9 879	18,4%
BANK OF AFRICA ML		29 726	29 590	0,5%	6 602	4 468	47,8%	6 340	4 262	48,8%
BANK OF AFRICA NG		20 630	19 086	8,1%	9 701	8 249	17,6%	7 666	6 891	11,2%
BANK OF AFRICA SN		24 949	24 819	0,5%	9 151	11 519	-20,6%	8 509	11 389	-25,3%
CORIS BANK INTERNATIONAL		-	-	-	-	-	-	-	-	-
ECOBANK CI		84 822	74 117	14,4%	-	-	-	20 707	22 835	-9,3%
ECOBANK TRANS. INCORP. TG		1 014 373	1 014 872	0,0%	243 698	160 393	51,9%	145 415	99 251	46,5%
NSIA BANQUE CI		67 762	62 672	8,1%	25 368	22 840	11,1%	12 196	10 015	21,8%
ORAGROUP TOGO		-	-	-	-	-	-	-	-	-
SGB CI		-	-	-	-	-	-	-	-	-
SIB CI		65 941	56 747	16,2%	28 665	26 850	6,8%	23 200	22 530	3,0%
PALM CI		-	-	-	-	-	-	-	-	-
SICOR CI		-	-	-	-	-	-	-	-	-
SOGB CI		55 768	69 123	-19,3%	4 418	14 682	-10 264 MXOF	2 977	10 428	-7 451 MXOF
SAPH CI		129 855	151 979	-14,6%	2 071	17 824	-15 753 MXOF	-848	12 861	-13 709 MXOF
SUCRIVOIRE CI		56 187	56 162	0,0%	1 508	3 833	-60,7%	-301	3 147	-3 448 MXOF
CIE CI		-	-	-	-	-	-	-	-	-
SODE CI		-	-	-	-	-	-	-	-	-
SERVAIR ABIDJAN		12 217	13 367	-8,6%	2 012	910	+1 102 MXOF	1 510	993	52,1%
BERNABE CI		-	-	-	-	-	-	-	-	-
CFAO CI		-	-	-	-	-	-	-	-	-
TRACTAFRIC MOTORS CI		-	-	-	-	-	-	-	-	-
VIVO ENERGY CI		-	-	-	-	-	-	-	-	-
TOTAL CI		-	-	-	-	-	-	-	-	-
TOTAL SN		-	-	-	-	-	-	-	-	-
BOLLORE TL CI		-	-	-	-	-	-	-	-	-
SICABLE CI		13 291	12 477	6,5%	608	1 353	-55,1%	763	980	-22,1%
FILTISAC CI		-	-	-	-	-	-	-	-	-
NEI-CEDA CI		-	-	-	-	-	-	-	-	-
NESTLE CI		-	-	-	-	-	-	-	-	-
CROWN SIEM CI		-	-	-	-	-	-	-	-	-
AIR LIQUIDE CI		-	-	-	-	-	-	-	-	-
SOLIBRA CI		202 816	193 372	4,9%	7 107	7 642	-7,0%	1 350	4 250	-68,2%
SMB CI		-	-	-	-	-	-	-	-	-
SITAB CI		-	-	-	-	-	-	-	-	-
UNILEVER CI		-	-	-	-	-	-	-	-	-
UNIWAX CI		-	-	-	-	-	-	-	-	-
SETAO CI		-	-	-	-	-	-	-	-	-
ALIOS FINANCE (SAFCA CI)		-	-	-	-	-	-	-	-	-
MOVIS CI		-	-	-	-	-	-	-	-	-
AUTRES										
Masse bénéficiaire		3 071 183	3 022 647	1,6%	743 929	667 317	11,5%	475 427	445 033	6,8%





ABIDJAN CLOSING

EQUITY

TABLEAU DES DIVIDENDES 2018

	En XOF	DPA 2018	DPA 2017	Var	Date d'AGO	Date de détachement	Date de paiement
TEL.	SONATEL SN	1 667	1 667	0,0%	17/04/2019	09/05/2019	14/05/2019
	ONATEL BF	469	416	12,7%	18/04/2019	28/05/2019	01/06/2019
BANQUES	BICI CI	-	-	-	-	-	-
	BANK OF AFRICA BN	438	438	-0,1%	23/04/2019	17/05/2019	22/05/2019
	BANK OF AFRICA BF	418	409	2,2%	02/04/2019	29/04/2019	02/05/2019
	BANK OF AFRICA CI	340	328	3,7%	10/04/2019	16/05/2019	20/05/2019
	BANK OF AFRICA ML	291	312	-6,7%	20/04/2019	29/05/2019	03/06/2019
	BANK OF AFRICA NG	415	408	1,7%	05/04/2019	23/05/2019	27/05/2019
	BANK OF AFRICA SN	-	-	-	-	-	-
	CORIS BANK INTERNATIONAL	459	384	19,6%	25/04/2019	02/07/2019	05/07/2019
	ECOBANK CI	268	410	-34,6%	16/04/2019	10/05/2019	15/05/2019
	ECOBANK TRANS. INCORP. TG	0	0	-	25/04/2019	-	-
	NSIA BANQUE CI	216	518	-58,3%	-	-	A définir
	ORAGROUP TOGO	-	-	-	-	-	-
	SGB CI	-	-	-	-	-	-
	SIB CI	280	210	33,3%	26/04/2019	-	A définir
	AGRICULTURE	PALM CI	-	-	-	-	-
SICOR CI		-	-	-	-	-	-
SOGB CI		240	480	-50,0%	-	-	A définir
SAPH CI		0	87	-87 FCFA	08/05/2019	-	-
SUCRIVOIRE CI		0	80	-80 FCFA	03/05/2019	-	-
DISTRIBUTION & SERVICES	CIE CI	-	-	-	-	-	-
	SODE CI	-	-	-	-	-	-
	SERVAIR ABIDJAN	183	110	66,4%	28/03/2019	25/04/2019	30/04/2019
	BERNABE CI	-	-	-	-	-	-
	CFAO CI	-	-	-	-	-	-
	TRACTAFRIC MOTORS CI	-	-	-	-	-	-
	VIVO ENERGY CI	-	-	-	-	-	-
	TOTAL CI	-	-	-	-	-	-
	TOTAL SN	-	-	-	-	-	-
	BOLLORE TL CI	185	202	-8,4%	09/05/2019	-	A définir
INDUSTRIE	SICABLE CI	83	111	-25,2%	05/04/2019	-	A définir
	FILTISAC CI	-	-	-	-	-	-
	NEI-CEDA CI	-	-	-	-	-	-
	NESTLE CI	-	-	-	-	-	-
	CROWN SIEM CI	-	-	-	-	-	-
	AIR LIQUIDE CI	-	-	-	-	-	-
	SOLIBRA CI	1 520	2 580	-41,1%	24/04/2019	-	A définir
	SMB CI	-	-	-	-	-	-
	SITAB CI	-	-	-	-	-	-
	UNILEVER CI	-	-	-	-	-	-
AUTRES	UNIWAX CI	-	-	-	-	-	-
	SETAO CI	-	-	-	-	-	-
	ALIOS FINANCE (SAFCA CI)	-	-	-	-	-	-
	MOVIS CI	-	-	-	-	-	-

Attijari Global Research

Daouda Bamba
+225 (0) 99 97 08 25

Directeur Général Adjoint

Mohamed Lemridi
+225 (0) 07 80 68 68

Gérant de Portefeuille

Jean-Jacques Bali Birba
+225 (0) 77 29 86 06

Chargé Clientèle Institutionnelle

Bakary Diakité
(+225) 48 03 45 01



Attijari
Global Research