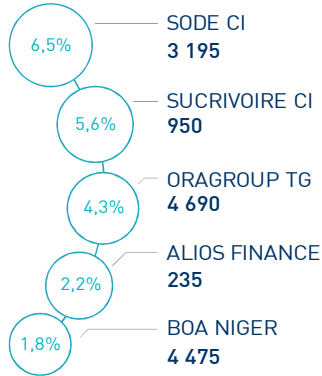


LES INDICATEURS D'ACTIVITÉ

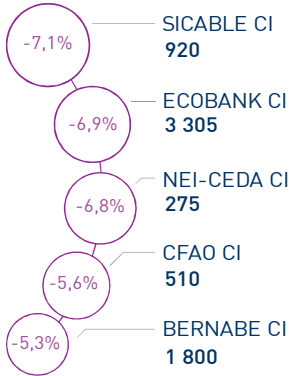
 BRVMC 	174 pts	 BRVM 10 	167 pts	 CAPI 	5 196 MM XOF	 VOLUME 	443 M XOF
↓ Daily	-1,03%	↓ Daily	-1,29%	↑ Plus haut	5 250	MC	443
↑ YTD	1,31%	↑ YTD	8,45%	↓ Plus bas	4 608	MB	-

PERFORMANCES QUOTIDIENNES

HAUSSES SIGNIFICATIVES



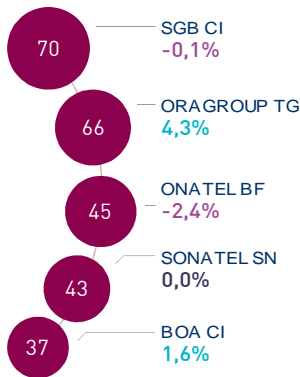
BAISSES SIGNIFICATIVES



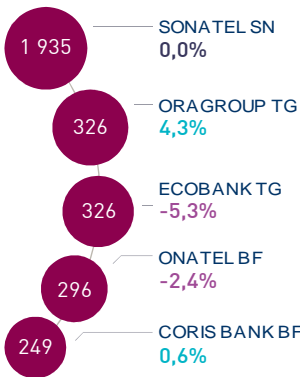
L'indice BRVM Composite a perdu 1,03% au terme de cette séance à 174 points. Dans ce contexte, la performance annuelle du marché est ramenée à 1,31%.

Les plus fortes progressions de cette séance concernent Sode CI, Sucrivoire CI et Oragroup TG avec des gains respectifs de 6,5%, 5,6% et 4,3%. A l'opposé, Sicable CI réalise la plus forte baisse avec une variation de -7,1%.

LES PLUS ACTIVES (M XOF)



LES PLUS GRANDES CAPI. (MM XOF)

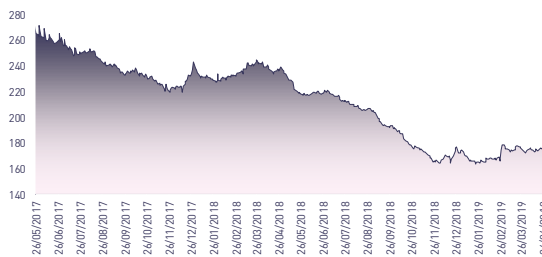


Le flux des transactions sur le marché central s'élève à 442,6 MXOF.

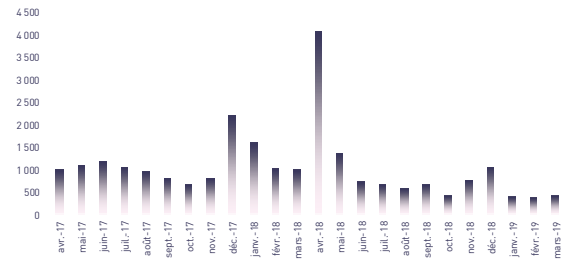
Les valeurs les plus actives aujourd'hui sont : Sgb CI et Oragroup TG avec des volumes respectifs de 70,0 MXOF et de 66,4 MXOF.

Les cinq valeurs les plus actives ont drainé près de 59,1% du volume global du marché.

ÉVOLUTION DE L'INDICE BRVMC (pts)



VMQ-BASE MENSUELLE (M XOF)



PUBLICATIONS ÉCONOMIQUES/FINANCIÈRES

| 26 Avril | 2019

CÔTE D'IVOIRE : Hausse de 23,0% du taux global d'utilisation des services financiers (EME, Banques, SFD) en 2018.

| 26 Avril | 2019

NIGER : Baisse de 1,7% de l'indice harmonisé des prix à la consommation en mars 2019, en glissement annuel.

| 25 Avril | 2019

SGB CI : Hausse de 5,0% du Résultat Net en 2018, à 42,0 MMFCFA. Le DPA fixé à 225 FCFA contre 650 FCFA en 2017.

| 25 Avril | 2019

SODE CI : Hausse de 5,2% du Résultat Net en 2018, à 2,9 MMFCFA. Le DPA fixé à 300 FCFA, soit le même qu'en 2017.

Attijari Global Research
Daouda Bamba
(+225) 09 97 08 25
daouda.bamba@sib.ci

Directeur Général Adjoint
Mohamed Lemridi
(+225) 07 80 68 68

Gérant de Portefeuille
Jean-Jacques Bali Birba
(+225) 77 29 86 06

Chargé Clientèle Institutionnelle
Bakary Diakité
(+225) 48 03 45 01

Chargé Clientèle Particuliers
Fatoumata Dogoni
(+225) 58 83 13 46



ABIDJAN CLOSING EQUITY

RÉSUMÉ DE LA SÉANCE DU 29/04/2019

	29/04/2019	Clôture	Veille	Année	Max 2019	Min 2019	Quantité	P/E 19e	P/B 19e	D/Y 19e
TEL.	SONATEL SN	19 350	0,0%	20,9%	20 400	16 000	2 249	11,2	3,5	7,8%
	ONATEL BF	4 350	-2,4%	4,8%	4 600	4 000	10 026	9,3	10,9	9,4%
BANQUES	BICI CI	4 300	0,0%	-45,6%	7 700	4 300	4 110	7,7	1,5	4,9%
	BANK OF AFRICA BN	4 265	-3,0%	1,5%	4 500	3 055	1 705	6,8	1,4	9,7%
	BANK OF AFRICA BF	4 350	-13,0%	-16,3%	5 365	3 900	536	5,6	2,2	8,4%
	BANK OF AFRICA CI	3 555	1,6%	-15,4%	4 150	2 995	10 374	6,1	2,3	8,6%
	BANK OF AFRICA ML	2 900	0,0%	18,4%	3 000	1 950	1 363	7,1	1,7	9,3%
	BANK OF AFRICA NG	4 475	1,8%	14,7%	4 475	3 505	438	7,6	2,3	8,6%
	BANK OF AFRICA SN	1 790	-0,6%	-11,4%	2 000	1 470	1 588	5,0	1,3	8,9%
	CORIS BANK INTERNATIONAL	7 795	0,6%	-10,4%	8 790	6 800	3 915	12,7	3,9	5,2%
	ECOBANK CI	3 305	-6,9%	-22,1%	4 220	3 000	4 876	8,8	2,6	7,3%
	ECOBANK TRANS. INCORP. TG	18	-5,3%	0,0%	21	17	578 318	2,2	0,2	N.S.
	NSIA BANQUE CI	3 900	-2,3%	-35,0%	6 000	3 240	61	7,4	1,5	5,0%
	ORAGROUP TOGO	4 690	4,3%	14,4%	4 690	3 950	14 846	18,9	3,0	1,1%
	SGB CI	7 980	-0,1%	7,8%	9 000	7 000	8 753	5,9	2,1	2,5%
	SIB CI	2 800	0,0%	3,7%	2 850	2 000	10 949	6,0	2,5	9,0%
	AGRICULTURE	PALM CI	1 200	-4,0%	-36,8%	1 935	1 195	6 178	2,1	0,2
SICOR CI		3 555	0,0%	-1,3%	3 605	3 555	0	21,1	1,1	N.S.
SOGB CI		2 205	0,2%	-3,5%	2 850	1 760	663	16,0	1,4	9,8%
SAPH CI		2 200	0,0%	-40,4%	3 900	2 200	0	4,4	0,7	3,5%
SUCRIVOIRE CI		950	5,6%	0,0%	1 215	800	4 525	5,9	0,3	7,6%
DISTRIBUTION & SERVICES	CIE CI	1 260	-2,3%	-12,8%	1 425	1 140	267	35,5	7,8	2,5%
	SODE CI	3 195	6,5%	-17,8%	3 885	2 680	618	10,6	2,7	8,5%
	SERVAIR ABIDJAN	1 750	-3,9%	45,8%	1 825	1 005	1 175	12,6	7,0	9,4%
	BERNABE CI	1 800	-5,3%	-25,0%	2 450	1 700	4 000	5,6	1,1	12,1%
	CFAO CI	510	-5,6%	-20,3%	635	445	1 206	22,7	4,9	N.S.
	TRACTAFRIC MOTORS CI	120 000	0,0%	-3,2%	122 000	119 900	0	28,1	3,9	N.S.
	VIVO ENERGY CI	1 050	-4,6%	11,1%	1 150	800	5 729	13,2	2,3	3,7%
	TOTAL CI	1 510	0,0%	11,4%	1 610	1 075	50	9,1	3,1	6,8%
	TOTAL SN	1 415	0,7%	-2,4%	1 495	1 290	867	11,1	2,4	N.S.
	BOLLORE TL CI	1 780	-2,7%	-11,0%	2 290	1 585	4 648	7,4	4,0	9,4%
INDUSTRIE	SICABLE CI	920	-7,1%	-7,1%	1 640	870	8 520	7,1	1,1	8,1%
	FILTISAC CI	1 325	-0,4%	-37,5%	2 275	1 210	930	7,5	0,5	11,9%
	NEI-CEDA CI	275	-6,8%	61,8%	490	180	47	6,9	3,2	N.S.
	NESTLE CI	950	0,0%	-5,9%	1 125	800	2	N.S.	N.S.	N.S.
	CROWN SIEM CI	300	0,0%	0,0%	355	245	10	50,4	1,7	N.S.
	AIR LIQUIDE CI	430	0,0%	-19,6%	525	370	20	N.S.	N.S.	N.S.
	SOLIBRA CI	37 000	0,0%	-33,9%	58 800	32 000	0	45,1	1,0	3,7%
	SMB CI	4 515	0,0%	-7,4%	19 900	4 300	0	4,7	4,3	2,5%
	SITAB CI	1 225	-0,4%	-33,2%	1 970	995	1 480	N.S.	N.S.	N.S.
	UNILEVER CI	4 600	0,0%	-27,4%	6 000	4 600	0	N.S.	N.S.	N.S.
AUTRES	UNIWAX CI	2 500	0,0%	23,2%	2 625	1 760	2 105	12,9	8,0	7,0%
	SETAO CI	180	0,0%	5,9%	180	150	1 850	2,8	N.S.	N.S.
	ALIOS FINANCE (SAFCA CI)	235	2,2%	9,3%	235	200	300	N.S.	N.S.	N.S.
	MOVIS CI	2 395	0,0%	-4,2%	2 495	2 395	0	N.S.	N.S.	N.S.
	BRVMC	174	-1,0%	1,3%	179	164	-	11,0	3,4	6,1%





ABIDJAN CLOSING

EQUITY

RÉSULTATS ANNUELS 2018

	Chiffre d'Affaires/PNB			Résultat d'Exploitation			Résultat Net (Part du Groupe)			
	En MXOF	2018	2017	Var	2018	2017	Var	2018	2017	Var
TEL.										
SONATEL SN	1 021 956	972 905	5,0%	312 286	306 936	1,7%	172 467	171 801	0,4%	
ONATEL BF	159 027	162 723	-2,3%	45 955	43 558	5,5%	31 814	28 285	12,5%	
BICI CI	-	-	-	-	-	-	-	-	-	
BANQUES										
BANK OF AFRICA BN	39 387	42 156	-6,6%	13 289	13 097	1,5%	12 724	12 523	1,6%	
BANK OF AFRICA BF	39 643	36 417	8,9%	19 756	13 249	49,1%	17 239	12 713	35,6%	
BANK OF AFRICA CI	32 833	30 063	9,2%	11 734	9 914	18,4%	11 699	9 879	18,4%	
BANK OF AFRICA ML	29 726	29 590	0,5%	6 602	4 468	47,8%	6 340	4 262	48,8%	
BANK OF AFRICA NG	20 630	19 086	8,1%	9 701	8 249	17,6%	7 666	6 891	11,2%	
BANK OF AFRICA SN	24 949	24 819	0,5%	9 151	11 519	-20,6%	8 509	11 389	-25,3%	
CORIS BANK INTERNATIONAL	-	-	-	-	-	-	-	-	-	
ECOBANK CI	84 822	74 117	14,4%	-	-	-	20 707	22 835	-9,3%	
ECOBANK TRANS. INCORP. TG	1 014 373	1 014 872	0,0%	243 698	160 393	51,9%	145 415	99 251	46,5%	
NSIA BANQUE CI	67 762	62 672	8,1%	25 368	22 840	11,1%	12 196	10 015	21,8%	
ORAGROUP TOGO	-	-	-	-	-	-	-	-	-	
SGB CI	128 000	113 000	13,3%	63 000	53 000	18,9%	42 000	40 000	5,0%	
SIB CI	65 941	56 747	16,2%	28 665	26 850	6,8%	23 200	22 530	3,0%	
AGRICULTURE										
PALM CI	100 793	134 796	-25,2%	2 070	25 220	-23 150 MXOF	-12 613	8 708	-21 321 MXOF	
SICOR CI	-	-	-	-	-	-	-	-	-	
SOGB CI	55 768	69 123	-19,3%	4 418	14 682	-10 264 MXOF	2 977	10 428	-7 451 MXOF	
SAPH CI	129 855	151 979	-14,6%	2 071	17 824	-15 753 MXOF	-848	12 861	-13 709 MXOF	
SUCRIVOIRE CI	56 187	56 162	0,0%	1 508	3 833	-60,7%	-301	3 147	-3 448 MXOF	
DISTRIBUTION & SERVICES										
CIE CI	-	-	-	-	-	-	-	-	-	
SODE CI	-	-	-	-	-	-	-	-	-	
SERVAIR ABIDJAN	12 217	13 367	-8,6%	2 012	910	+1 102 MXOF	1 510	993	52,1%	
BERNABE CI	-	-	-	-	-	-	-	-	-	
CFAO CI	-	-	-	-	-	-	-	-	-	
TRACTAFRIC MOTORS CI	-	-	-	-	-	-	-	-	-	
VIVO ENERGY CI	-	-	-	-	-	-	-	-	-	
TOTAL CI	-	-	-	-	-	-	-	-	-	
TOTAL SN	-	-	-	-	-	-	-	-	-	
BOLLORE TL CI	-	-	-	-	-	-	-	-	-	
INDUSTRIE										
SICABLE CI	13 291	12 477	6,5%	608	1 353	-55,1%	763	980	-22,1%	
FILTISAC CI	-	-	-	-	-	-	-	-	-	
NEI-CEDA CI	-	-	-	-	-	-	-	-	-	
NESTLE CI	-	-	-	-	-	-	-	-	-	
CROWN SIEM CI	-	-	-	-	-	-	-	-	-	
AIR LIQUIDE CI	-	-	-	-	-	-	-	-	-	
SOLIBRA CI	202 816	193 372	4,9%	7 107	7 642	-7,0%	1 350	4 250	-68,2%	
SMB CI	-	-	-	-	-	-	-	-	-	
SITAB CI	-	-	-	-	-	-	-	-	-	
UNILEVER CI	-	-	-	-	-	-	-	-	-	
UNIWAX CI	-	-	-	-	-	-	-	-	-	
AUTRES										
SETAO CI	-	-	-	-	-	-	-	-	-	
ALIOS FINANCE (SAFCA CI)	-	-	-	-	-	-	-	-	-	
MOVIS CI	-	-	-	-	-	-	-	-	-	
Masse bénéficiaire	3 299 976	3 270 443	0,9%	808 999	745 537	8,5%	504 814	493 741	2,2%	





ABIDJAN CLOSING

EQUITY

TABLEAU DES DIVIDENDES 2018

	En XOF	DPA 2018	DPA 2017	Var	Date d'AGO	Date de détachement	Date de paiement
TEL.	SONATEL SN	1 667	1 667	0,0%	17/04/2019	09/05/2019	14/05/2019
	ONATEL BF	468	416	12,5%	18/04/2019	28/05/2019	01/06/2019
BANQUES	BICI CI	-	-	-	-	-	-
	BANK OF AFRICA BN	438	438	-0,1%	23/04/2019	17/05/2019	22/05/2019
	BANK OF AFRICA BF	418	409	2,2%	02/04/2019	29/04/2019	02/05/2019
	BANK OF AFRICA CI	340	328	3,7%	10/04/2019	16/05/2019	20/05/2019
	BANK OF AFRICA ML	291	312	-6,7%	20/04/2019	29/05/2019	03/06/2019
	BANK OF AFRICA NG	415	408	1,7%	05/04/2019	23/05/2019	27/05/2019
	BANK OF AFRICA SN	-	-	-	-	-	-
	CORIS BANK INTERNATIONAL	459	384	19,6%	25/04/2019	02/07/2019	05/07/2019
	ECOBANK CI	268	410	-34,6%	16/04/2019	10/05/2019	15/05/2019
	ECOBANK TRANS. INCORP. TG	0	0	-	25/04/2019	-	-
	NSIA BANQUE CI	216	518	-58,3%	-	-	A définir
	ORAGROUP TOGO	-	-	-	-	-	-
	SGB CI	225	645	-65,1%	-	-	-
	SIB CI	280	210	33,3%	26/04/2019	-	A définir
AGRICULTURE	PALM CI	-	-	-	-	-	-
	SICOR CI	-	-	-	-	-	-
	SOGB CI	240	480	-50,0%	-	-	A définir
	SAPH CI	0	87	-87 FCFA	08/05/2019	-	-
SUCRIVOIRE CI	0	80	-80 FCFA	03/05/2019	-	-	
DISTRIBUTION & SERVICES	CIE CI	-	-	-	-	-	-
	SODE CI	300	300	0,0%	22/05/2019	-	-
	SERVAIR ABIDJAN	183	110	66,4%	28/03/2019	25/04/2019	30/04/2019
	BERNABE CI	-	-	-	-	-	-
	CFAO CI	-	-	-	-	-	-
	TRACTAFRIC MOTORS CI	-	-	-	-	-	-
	VIVO ENERGY CI	-	-	-	-	-	-
	TOTAL CI	-	-	-	-	-	-
	TOTAL SN	-	-	-	-	-	-
	BOLLORE TL CI	185	202	-8,4%	09/05/2019	-	A définir
INDUSTRIE	SICABLE CI	83	111	-25,2%	05/04/2019	-	A définir
	FILTISAC CI	-	-	-	-	-	-
	NEI-CEDA CI	-	-	-	-	-	-
	NESTLE CI	-	-	-	-	-	-
	CROWN SIEM CI	-	-	-	-	-	-
	AIR LIQUIDE CI	-	-	-	-	-	-
	SOLIBRA CI	1 520	2 580	-41,1%	24/04/2019	-	A définir
	SMB CI	-	-	-	-	-	-
	SITAB CI	-	-	-	-	-	-
	UNILEVER CI	-	-	-	-	-	-
AUTRES	UNIWAX CI	-	-	-	-	-	-
	SETAO CI	-	-	-	-	-	-
	ALIOS FINANCE (SAFCA CI)	-	-	-	-	-	-
	MOVIS CI	-	-	-	-	-	-

Attijari Global Research

Daouda Bamba
+225 (0) 09 97 08 25

Directeur Général Adjoint

Mohamed Lemridi
+225 (0) 07 80 68 68

Gérant de Portefeuille

Jean-Jacques Bali Birba
+225 (0) 77 29 86 06

Chargé Clientèle Institutionnelle

Bakary Diakité
(+225) 48 03 45 01



Attijari
Global Research