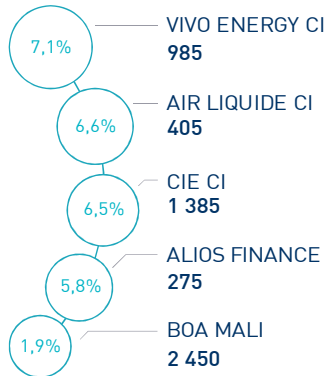


LES INDICATEURS D'ACTIVITÉ

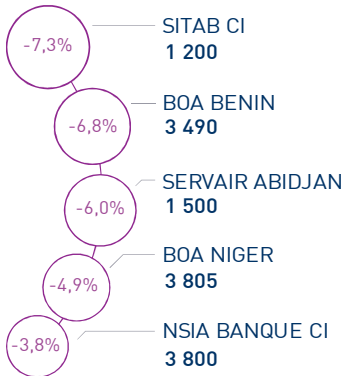
 BRVMC 164 pts	 BRVM 10 157 pts	 CAPI 4 880 MM XOF	 VOLUME 467 M XOF
↘ Daily -0,39%	↘ Daily -0,15%	↗ Plus haut 5 267	MC 467
↘ YTD -4,83%	↗ YTD 1,52%	↘ Plus bas 4 608	MB -

PERFORMANCES QUOTIDIENNES

HAUSSES SIGNIFICATIVES



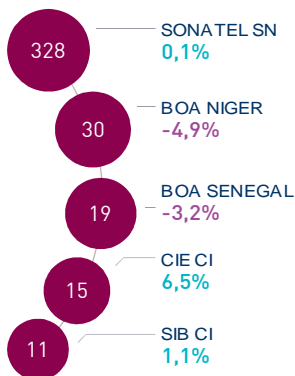
BAISSES SIGNIFICATIVES



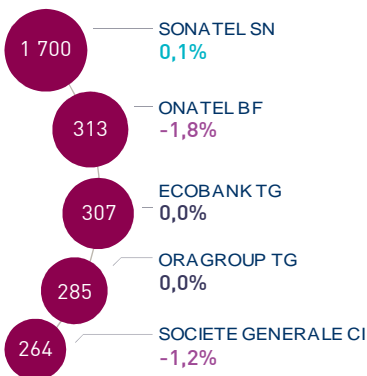
L'indice BRVM Composite a perdu 0,39% au terme de cette séance à 164 points. Dans ce contexte, la contreperformance annuelle du marché est ramenée à 4,83%.

Les plus fortes progressions de cette séance concernent Vivo Energy CI, Air Liquide CI et Cie CI avec des gains respectifs de 7,1%, 6,6% et 6,5%. A l'opposé, Sitab CI réalise la plus forte baisse avec une variation de -7,3%.

LES PLUS ACTIVES (M XOF)



LES PLUS GRANDES CAPI. (MM XOF)

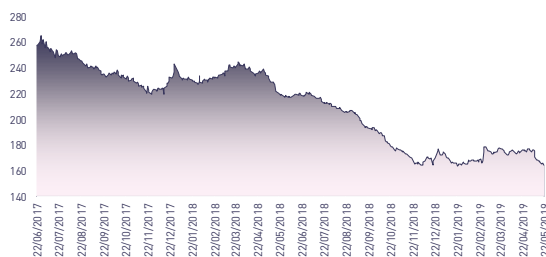


Le flux des transactions sur le marché central s'élève à 466,7 MXOF.

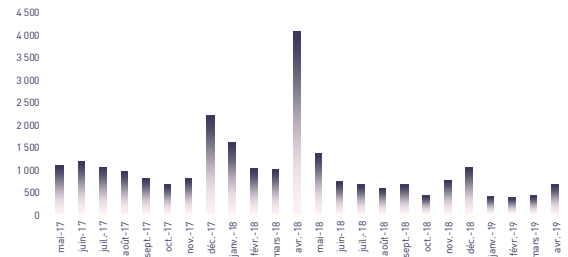
Les valeurs les plus actives aujourd'hui sont : Sonatel SN et Boa NG avec des volumes respectifs de 328,0 MXOF et de 30,0 MXOF.

Les cinq valeurs les plus actives ont drainé près de 90,0% du volume global du marché.

ÉVOLUTION DE L'INDICE BRVMC (pts)



VMQ-BASE MENSUELLE (M XOF)



PUBLICATIONS ÉCONOMIQUES/FINANCIÈRES

| 23 Mai | 2019

CÔTE D'IVOIRE : Prix de 300 FCFA/kg pour le coton, pour la campagne 2019/2020, en hausse de 35 FCFA vs 2018/2019.

| 23 Mai | 2019

CÔTE D'IVOIRE : Production de coton en hausse de 12% pour la campagne 2018/2019, à 461.197 tonnes.

| 23 Mai | 2019

BOA ML : Baisse de 17% du Résultat Net au T1_2019, à 1,5 MMFCFA, suite à une baisse de 3% du PNB à 6,8 MMFCFA.

| 22 Mai | 2019

BURKINA FASO : Baisse de 2,5% de l'Indice des prix à la consommation en avril 2019, en glissement annuel.

Attijari Global Research
Daouda Bamba
(+225) 09 97 08 25
daouda.bamba@sib.ci

Directeur Général
Mohamed Lemridi
(+225) 07 80 68 68

Gérant de Portefeuille
Jean-Jacques Bali Birba
(+225) 77 29 86 06

Chargé Clientèle Institutionnelle
Bakary Diakité
(+225) 48 03 45 01

Chargé Clientèle Particuliers
Fatoumata Dogoni
(+225) 58 83 13 46



ABIDJAN CLOSING

EQUITY

RÉSUMÉ DE LA SÉANCE DU 23/05/2019

	23/05/2019	Clôture	Veille	Année	Max 2019	Min 2019	Quantité	P/E 19e	P/B 19e	D/Y 19e
TEL.	SONATEL SN	17 000	0,1%	6,3%	20 400	16 000	19 292	9,9	3,1	8,8%
	ONATEL BF	4 605	-1,8%	11,0%	4 925	4 000	1 292	9,8	11,6	8,9%
BANQUES	BICI CI	4 400	-2,2%	-44,3%	7 700	4 200	173	7,9	1,5	4,8%
	BANK OF AFRICA BN	3 490	-6,8%	-16,9%	4 500	3 055	1 543	5,5	1,1	11,9%
	BANK OF AFRICA BF	3 750	-1,3%	-27,9%	5 365	3 690	158	4,8	1,9	9,8%
	BANK OF AFRICA CI	3 100	-3,1%	-26,2%	4 150	2 995	204	5,3	2,0	9,9%
	BANK OF AFRICA ML	2 450	1,9%	0,0%	3 000	1 950	2 202	6,0	1,5	11,0%
	BANK OF AFRICA NG	3 805	-4,9%	-2,4%	4 695	3 505	7 893	6,5	1,9	10,1%
	BANK OF AFRICA SN	1 790	-3,2%	-11,4%	2 000	1 470	10 669	5,0	1,3	8,9%
	CORIS BANK INTERNATIONAL	7 790	0,0%	-10,4%	8 790	6 800	237	12,7	3,9	5,2%
	ECOBANK CI	3 250	0,0%	-23,3%	4 220	3 000	2 033	8,6	2,5	7,4%
	ECOBANK TRANS. INCORP. TG	17	0,0%	-5,6%	21	17	8 721	2,1	0,2	N.S.
	NSIA BANQUE CI	3 800	-3,8%	-36,7%	6 000	3 240	99	7,2	1,4	5,1%
	ORAGROUP TOGO	4 100	0,0%	0,0%	5 000	3 950	799	16,5	2,7	1,3%
	SOCIETE GENERALE CI	8 500	-1,2%	14,9%	9 000	7 000	485	6,3	2,3	2,4%
	SIB CI	2 900	1,1%	7,4%	2 945	2 000	3 834	6,3	2,6	8,7%
AGRICULTURE	PALM CI	1 250	0,0%	-34,2%	1 935	1 195	1 688	2,2	0,2	20,2%
	SICOR CI	3 560	0,0%	-1,1%	3 605	3 555	0	21,1	1,1	N.S.
	SOGB CI	1 995	1,8%	-12,7%	2 850	1 760	2 055	14,5	1,2	10,8%
	SAPH CI	2 300	-2,1%	-37,7%	3 900	2 150	750	4,6	0,7	3,4%
	SUCRIVOIRE CI	815	-1,8%	-14,2%	1 215	800	5	5,1	0,3	8,8%
DISTRIBUTION & SERVICES	CIE CI	1 385	6,5%	-4,2%	1 450	1 140	11 331	39,0	8,5	2,3%
	SODE CI	3 100	-3,0%	-20,2%	3 885	2 680	42	10,2	2,6	8,7%
	SERVAIR ABIDJAN	1 500	-6,0%	25,0%	1 825	1 005	61	10,8	6,0	11,0%
	BERNABE CI	1 800	-3,2%	-25,0%	2 450	1 700	205	5,6	1,1	12,1%
	CFAO CI	545	0,0%	-14,8%	635	445	261	24,3	5,2	N.S.
	TRACTAFRIC MOTORS CI	119 000	0,0%	-4,0%	122 000	117 995	0	27,9	3,9	N.S.
	VIVO ENERGY CI	985	7,1%	4,2%	1 150	800	443	12,4	2,1	4,0%
	TOTAL CI	1 415	0,4%	4,4%	1 610	1 075	2 697	8,5	2,9	7,3%
	TOTAL SN	1 450	0,0%	0,0%	1 600	1 290	211	11,4	2,5	N.S.
	BOLLORE TL CI	1 875	-1,3%	-6,3%	2 290	1 585	5 030	7,8	4,2	8,9%
INDUSTRIE	SICABLE CI	990	0,0%	0,0%	1 640	870	0	7,7	1,2	7,5%
	FILTISAC CI	1 410	0,0%	-33,5%	2 275	1 210	412	8,0	0,6	11,2%
	NEI-CEDA CI	230	0,0%	35,3%	490	180	0	5,8	2,7	N.S.
	NESTLE CI	970	0,0%	-4,0%	1 125	800	0	N.S.	N.S.	N.S.
	CROWN SIEM CI	295	0,0%	-1,7%	355	245	345	49,5	1,7	N.S.
	AIR LIQUIDE CI	405	6,6%	-24,3%	525	370	1	N.S.	N.S.	N.S.
	SOLIBRA CI	31 700	0,0%	-43,4%	58 800	31 700	0	38,7	0,9	4,3%
	SMB CI	5 100	0,0%	4,6%	19 900	4 300	0	5,3	4,8	2,2%
	SITAB CI	1 200	-7,3%	-34,6%	1 970	995	500	N.S.	N.S.	N.S.
	UNILEVER CI	4 500	0,0%	-29,0%	6 000	4 400	0	N.S.	N.S.	N.S.
AUTRES	UNIWAX CI	2 475	1,0%	21,9%	2 625	1 760	2 094	12,8	7,9	7,0%
	SETAO CI	185	0,0%	8,8%	185	150	28	2,8	N.S.	N.S.
	ALIOS FINANCE (SAFCA CI)	275	5,8%	27,9%	275	200	135	N.S.	N.S.	N.S.
	MOVIS CI	0	0,0%	-100,0%	2 495	2 395	0	N.S.	N.S.	N.S.
	BRVMC	164	-0,4%	-4,8%	179	164	-	10,3	3,3	6,5%





ABIDJAN CLOSING

EQUITY

RÉSULTATS ANNUELS 2018

	Chiffre d'Affaires/PNB			Résultat d'Exploitation			Résultat Net (Part du Groupe)			
	En MXOF	2018	2017	Var	2018	2017	Var	2018	2017	Var
TEL.										
SONATEL SN	1 021 956	972 905	5,0%	312 286	306 936	1,7%	172 467	171 801	0,4%	
ONATEL BF	159 027	162 723	-2,3%	45 955	43 558	5,5%	31 814	28 285	12,5%	
BICI CI	-	-	-	-	-	-	-	-	-	
BANQUES										
BANK OF AFRICA BN	39 387	42 156	-6,6%	13 289	13 097	1,5%	12 724	12 523	1,6%	
BANK OF AFRICA BF	39 643	36 417	8,9%	19 756	13 249	49,1%	17 239	12 713	35,6%	
BANK OF AFRICA CI	32 833	30 063	9,2%	11 707	9 913	18,1%	11 699	9 879	18,4%	
BANK OF AFRICA ML	29 726	29 590	0,5%	6 602	4 468	47,8%	6 340	4 262	48,8%	
BANK OF AFRICA NG	20 630	19 086	8,1%	9 701	8 249	17,6%	7 666	6 891	11,2%	
BANK OF AFRICA SN	24 949	24 819	0,5%	9 151	11 519	-20,6%	8 509	11 389	-25,3%	
CORIS BANK INTERNATIONAL	56 705	45 269	25,3%	26 517	20 060	32,2%	24 531	19 571	25,3%	
ECOBANK CI	84 822	74 117	14,4%	21 489	26 581	-19,2%	20 707	22 835	-9,3%	
ECOBANK TRANS. INCORP. TG	1 014 373	1 014 872	0,0%	243 698	160 393	51,9%	145 415	99 251	46,5%	
NSIA BANQUE CI	67 762	62 672	8,1%	25 368	22 840	11,1%	12 196	10 015	21,8%	
ORAGROUP TOGO	126 776	107 998	17,4%	30 420	38 647	-21,3%	29 773	21 972	35,5%	
SOCIETE GENERALE CI	128 000	113 000	13,3%	63 000	53 000	18,9%	42 000	40 000	5,0%	
SIB CI	65 941	56 747	16,2%	28 665	26 850	6,8%	23 200	22 530	3,0%	
PALM CI	100 793	134 796	-25,2%	2 070	25 220	-23 150 MXOF	-12 613	8 708	-21 321 MXOF	
SICOR CI	-	-	-	-	-	-	-	-	-	
SOGB CI	55 768	69 123	-19,3%	4 418	14 682	-10 264 MXOF	2 977	10 428	-7 451 MXOF	
SAPH CI	129 855	151 979	-14,6%	2 071	17 824	-15 753 MXOF	-848	12 861	-13 709 MXOF	
SUCRIVOIRE CI	56 187	56 162	0,0%	1 508	3 833	-60,7%	-301	3 147	-3 448 MXOF	
AGRICULTURE										
CIE CI	587 236	593 261	-1,0%	6 976	3 562	95,8%	4 930	1 987	+2 943 MXOF	
SODE CI	98 432	91 269	7,8%	10 117	7 571	33,6%	2 863	2 722	5,2%	
SERVAIR ABIDJAN	12 217	13 367	-8,6%	2 012	910	+1 102 MXOF	1 510	993	52,1%	
BERNABE CI	44 350	41 351	7,3%	2 137	3 149	-32,1%	1 650	2 101	-21,5%	
CFAO CI	97 871	89 982	8,8%	8 328	5 941	40,2%	6 489	4 067	59,6%	
TRACTAFRIC MOTORS CI	51 556	51 187	0,7%	3 038	1 683	80,5%	2 013	683	+1 330 MXOF	
VIVO ENERGY CI	-	-	-	-	-	-	-	-	-	
DISTRIBUTION & SERVICES										
TOTAL CI	425 051	362 203	17,4%	15 097	15 152	-0,4%	11 523	10 422	10,6%	
TOTAL SN	382 175	309 648	23,4%	11 053	7 606	45,3%	6 342	4 156	52,6%	
BOLLORE TL CI	89 299	90 321	-1,1%	3 835	8 064	-52,4%	10 409	13 143	-20,8%	
INDUSTRIE										
SICABLE CI	13 291	12 477	6,5%	608	1 353	-55,1%	763	980	-22,1%	
FILTISAC CI	43 899	46 320	-5,2%	2 260	2 982	-24,2%	1 683	2 492	-32,5%	
NEI-CEDA CI	8 107	6 008	34,9%	998	548	82,1%	775	506	53,2%	
NESTLE CI	-	-	-	-	-	-	-	-	-	
CROWN SIEM CI	-	-	-	-	-	-	-	-	-	
AIR LIQUIDE CI	-	-	-	-	-	-	-	-	-	
SOLIBRA CI	202 816	193 372	4,9%	7 107	7 642	-7,0%	1 350	4 250	-68,2%	
SMB CI	134 198	90 262	48,7%	11 376	11 235	1,3%	7 877	7 506	4,9%	
SITAB CI	-	-	-	-	-	-	-	-	-	
UNILEVER CI	53 670	60 003	-10,6%	-6 414	-1 645	-4 769 MXOF	-3 603	-3 591	-12 MXOF	
UNIWAX CI	-	-	-	-	-	-	-	-	-	
AUTRES										
SETAO CI	-	-	-	-	-	-	-	-	-	
ALIOS FINANCE (SAFCA CI)	-	-	-	-	-	-	-	-	-	
MOVIS CI	-	-	-	-	-	-	-	-	-	
Masse bénéficiaire	5 499 301	5 255 525	4,6%	956 199	896 672	6,6%	612 069	581 478	5,3%	





ABIDJAN CLOSING

EQUITY

TABLEAU DES DIVIDENDES 2018

	En XOF	DPA 2018	DPA 2017	Var	Date d'AGO	Date de détachement	Date de paiement
TEL.	SONATEL SN	1 667	1 667	0,0%	17/04/2019	09/05/2019	14/05/2019
	ONATEL BF	468	416	12,5%	18/04/2019	28/05/2019	01/06/2019
BANQUES	BICI CI	-	-	-	-	-	-
	BANK OF AFRICA BN	438	438	-0,1%	23/04/2019	17/05/2019	22/05/2019
	BANK OF AFRICA BF	418	409	2,2%	02/04/2019	29/04/2019	02/05/2019
	BANK OF AFRICA CI	340	328	3,7%	10/04/2019	16/05/2019	20/05/2019
	BANK OF AFRICA ML	291	312	-6,7%	20/04/2019	29/05/2019	03/06/2019
	BANK OF AFRICA NG	415	408	1,7%	05/04/2019	23/05/2019	27/05/2019
	BANK OF AFRICA SN	-	-	-	-	-	-
	CORIS BANK INTERNATIONAL	459	384	19,6%	25/04/2019	02/07/2019	05/07/2019
	ECOBANK CI	268	410	-34,6%	16/04/2019	10/05/2019	15/05/2019
	ECOBANK TRANS. INCORP. TG	0	0	-	25/04/2019	-	-
	NSIA BANQUE CI	216	518	-58,3%	28/05/2019	-	A définir
	ORAGROUP TOGO	61	53	15,1%	23/05/2019	-	A définir
	SOCIETE GENERALE CI	225	645	-65,1%	-	-	-
	SIB CI	280	210	33,3%	26/04/2019	-	A définir
	AGRICULTURE	PALM CI	-	-	-	-	-
SICOR CI		-	-	-	-	-	-
SOGB CI		240	480	-50,0%	14/06/2019	-	A définir
SAPH CI		0	87	-87 FCFA	08/05/2019	-	-
SUCRIVOIRE CI		0	80	-80 FCFA	03/05/2019	-	-
DISTRIBUTION & SERVICES	CIE CI	80	36	+44 FCFA	-	-	A définir
	SODE CI	300	300	0,0%	22/05/2019	-	-
	SERVAIR ABIDJAN	183	110	66,4%	28/03/2019	25/04/2019	A définir
	BERNABE CI	-	-	-	-	-	-
	CFAO CI	35	11	+24 FCFA	11/06/2019	-	A définir
	TRACTAFRIC MOTORS CI	-	-	-	-	-	-
	VIVO ENERGY CI	-	-	-	-	-	-
	TOTAL CI	-	-	-	-	-	-
	TOTAL SN	117	62	88,7%	-	-	A définir
	BOLLORE TL CI	185	202	-8,4%	09/05/2019	-	A définir
INDUSTRIE	SICABLE CI	83	111	-25,2%	05/04/2019	-	A définir
	FILTISAC CI	119	179	-33,5%	-	-	A définir
	NEI-CEDA CI	0	0	-	29/05/2019	-	-
	NESTLE CI	-	-	-	-	-	-
	CROWN SIEM CI	-	-	-	-	-	-
	AIR LIQUIDE CI	-	-	-	-	-	-
	SOLIBRA CI	1 520	2 580	-41,1%	24/04/2019	-	A définir
	SMB CI	996	500	+496 FCFA	-	-	A définir
	SITAB CI	-	-	-	-	-	-
	UNILEVER CI	0	0	-	-	-	-
AUTRES	UNIWAX CI	-	-	-	-	-	-
	SETAO CI	-	-	-	-	-	-
	ALIOS FINANCE (SAFCA CI)	-	-	-	-	-	-
	MOVIS CI	-	-	-	-	-	-

Attijari Global Research
Daouda Bamba
+225 (0) 97 97 08 25

Directeur Général
Mohamed Lemridi
+225 (0) 07 80 68 68

Gérant de Portefeuille
Jean-Jacques Bali Birba
+225 (0) 77 29 86 06

Chargé Clientèle Institutionnelle
Bakary Diakité
(+225) 48 03 45 01



Attijari
Global Research