


### LES INDICATEURS D'ACTIVITÉ

<b>BRVM I</b>	176 pts	<b>BRVM 10 I</b>	167 pts	<b>CAPI I</b>	5 247 MM XOF	<b>VOLUME I</b>	1 575 M XOF
↘ Daily	-0,37%	↘ Daily	-0,45%	↗ Plus haut	5 267	MC	1 575
↗ YTD	2,30%	↗ YTD	8,31%	↘ Plus bas	4 608	MB	-

### PERFORMANCES QUOTIDIENNES

#### HAUSSES SIGNIFICATIVES



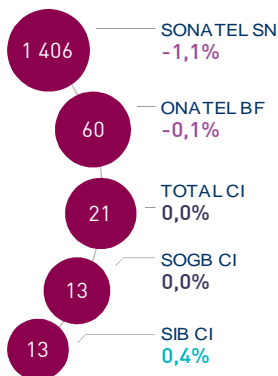
#### BAISSES SIGNIFICATIVES



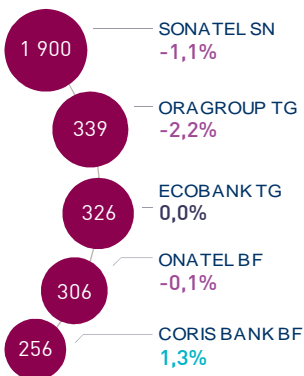
L'indice BRVM Composite a perdu 0,37% au terme de cette séance à 176 points. Dans ce contexte, la performance annuelle du marché est ramenée à 2,30%.

Les plus fortes progressions de cette séance concernent Smb CI, Total SN et Servair Abidjan avec des gains respectifs de 7,5%, 6,7% et 5,9%. A l'opposé, Boa ML réalise la plus forte baisse avec une variation de -3,8%.

#### LES PLUS ACTIVES (M XOF)



#### LES PLUS GRANDES CAPI. (MM XOF)

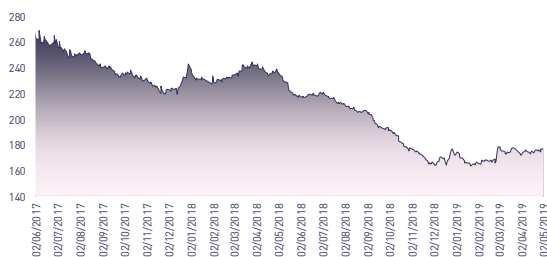


Le flux des transactions sur le marché central s'élève à 1.574,7 MXOF.

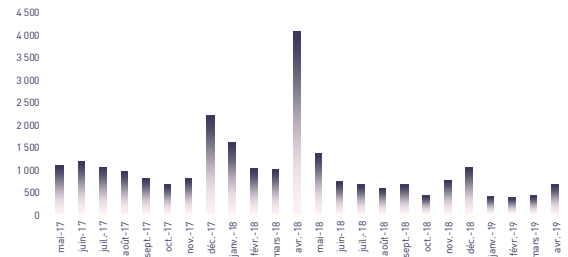
Les valeurs les plus actives aujourd'hui sont : Sonatel SN et Onatel BF avec des volumes respectifs de 1.405,6 MXOF et de 60,3 MXOF.

Les cinq valeurs les plus actives ont drainé près de 96,0% du volume global du marché.

### ÉVOLUTION DE L'INDICE BRVMC (pts)



### VMQ-BASE MENSUELLE (M XOF)



### PUBLICATIONS ÉCONOMIQUES/FINANCIÈRES

#### 03 Mai | 2019

FILTISAC CI : Baisse de 33% du Résultat Net en 2018, à 1,7 MMFCFA. Le DPA fixé à 119 FCFA contre 179 FCFA en 2017.

#### 03 Mai | 2019

CFAO CI : Hausse de 60% du Résultat Net en 2018, à 6,5 MMFCFA. Le DPA relevé à 35 FCFA contre 11 FCFA en 2017.

#### 03 Mai | 2019

TOTAL SN : Hausse de 53% du Résultat Net en 2018, à 6,3 MMFCFA. Le DPA fixé à 117 FCFA contre 62 FCFA en 2017.

#### 03 Mai | 2019

NEI-CEDA CI : Hausse de 53% du Résultat Net en 2018, à 775 MFCFA, suite à une hausse de 35% du CA à 8,1 MMFCFA.

Attijari Global Research  
Daouda Bamba  
(+225) 09 97 08 25  
daouda.bamba@sib.ci

Directeur Général Adjoint  
Mohamed Lemridi  
(+225) 07 80 68 68

Gérant de Portefeuille  
Jean-Jacques Bali Birba  
(+225) 77 29 86 06

Chargé Clientèle Institutionnelle  
Bakary Diakité  
(+225) 48 03 45 01

Chargé Clientèle Particuliers  
Fatoumata Dogoni  
(+225) 58 83 13 46



# ABIDJAN CLOSING

## EQUITY



### RÉSUMÉ DE LA SÉANCE DU 03/05/2019

	03/05/2019	Clôture	Veille	Année	Max 2019	Min 2019	Quantité	P/E 19e	P/B 19e	D/Y 19e
TEL.	SONATEL SN	18 995	-1,1%	18,7%	20 400	16 000	73 985	11,0	3,4	7,9%
	ONATEL BF	4 495	-0,1%	8,3%	4 600	4 000	13 439	9,6	11,3	9,1%
BANQUES	BICI CI	4 500	0,0%	-43,0%	7 700	4 200	652	8,1	1,5	4,7%
	BANK OF AFRICA BN	4 300	0,5%	2,4%	4 500	3 055	58	6,8	1,4	9,7%
	BANK OF AFRICA BF	4 470	-0,7%	-14,0%	5 365	3 900	689	5,7	2,2	8,2%
	BANK OF AFRICA CI	3 700	0,0%	-11,9%	4 150	2 995	1 458	6,3	2,3	8,3%
	BANK OF AFRICA ML	2 800	-3,8%	14,3%	3 000	1 950	1 312	6,8	1,7	9,7%
	BANK OF AFRICA NG	4 515	0,0%	15,8%	4 515	3 505	676	7,7	2,3	8,5%
	BANK OF AFRICA SN	1 795	2,6%	-11,1%	2 000	1 470	188	5,1	1,3	8,9%
	CORIS BANK INTERNATIONAL	8 000	1,3%	-8,0%	8 790	6 800	1 135	13,1	4,0	5,0%
	ECOBANK CI	3 595	1,3%	-15,2%	4 220	3 000	489	9,6	2,8	6,7%
	ECOBANK TRANS. INCORP. TG	18	0,0%	0,0%	21	17	18 240	2,2	0,2	N.S.
	NSIA BANQUE CI	3 695	-2,8%	-38,4%	6 000	3 240	1 002	7,0	1,4	5,3%
	ORAGROUP TOGO	4 890	-2,2%	19,3%	5 000	3 950	49	19,7	3,2	1,1%
	SGB CI	8 000	0,0%	8,1%	9 000	7 000	194	5,9	2,1	2,5%
	SIB CI	2 805	0,4%	3,9%	2 850	2 000	4 432	6,0	2,5	9,0%
	AGRICULTURE	PALM CI	1 300	0,0%	-31,6%	1 935	1 195	195	2,3	0,2
SICOR CI		3 555	0,0%	-1,3%	3 605	3 555	0	21,1	1,1	N.S.
SOGB CI		2 370	0,0%	3,7%	2 850	1 760	5 810	17,2	1,5	9,1%
SAPH CI		2 300	4,6%	-37,7%	3 900	2 200	1	4,6	0,7	3,4%
SUCRIVOIRE CI		900	-3,7%	-5,3%	1 215	800	2 054	5,6	0,3	8,0%
DISTRIBUTION & SERVICES	CIE CI	1 395	-2,5%	-3,5%	1 450	1 140	1 282	39,3	8,6	2,3%
	SODE CI	3 180	-0,5%	-18,1%	3 885	2 680	170	10,5	2,7	8,5%
	SERVAIR ABIDJAN	1 800	5,9%	50,0%	1 825	1 005	70	13,0	7,2	9,2%
	BERNABE CI	1 850	0,0%	-22,9%	2 450	1 700	830	5,8	1,1	11,8%
	CFAO CI	540	0,0%	-15,6%	635	445	1 055	24,1	5,2	N.S.
	TRACTAFRIC MOTORS CI	119 500	0,0%	-3,6%	122 000	119 500	0	28,0	3,9	N.S.
	VIVO ENERGY CI	1 025	0,0%	8,5%	1 150	800	300	12,9	2,2	3,8%
	TOTAL CI	1 560	0,0%	15,1%	1 610	1 075	13 278	9,4	3,2	6,6%
	TOTAL SN	1 600	6,7%	10,3%	1 600	1 290	3 089	12,5	2,7	N.S.
	BOLLORE TL CI	1 780	0,0%	-11,0%	2 290	1 585	3 080	7,4	4,0	9,4%
INDUSTRIE	SICABLE CI	900	0,0%	-9,1%	1 640	870	0	7,0	1,1	8,3%
	FILTISAC CI	1 300	3,6%	-38,7%	2 275	1 210	888	7,4	0,5	12,2%
	NEI-CEDA CI	260	-3,7%	52,9%	490	180	5	6,6	3,1	N.S.
	NESTLE CI	935	-1,1%	-7,4%	1 125	800	2	N.S.	N.S.	N.S.
	CROWN SIEM CI	285	1,8%	-5,0%	355	245	48	47,9	1,6	N.S.
	AIR LIQUIDE CI	450	4,7%	-15,9%	525	370	169	N.S.	N.S.	N.S.
	SOLIBRA CI	37 000	0,0%	-33,9%	58 800	32 000	0	45,1	1,0	3,7%
	SMB CI	5 600	7,5%	14,9%	19 900	4 300	913	5,8	5,3	2,0%
	SITAB CI	1 315	0,0%	-28,3%	1 970	995	0	N.S.	N.S.	N.S.
	UNILEVER CI	4 490	-2,0%	-29,2%	6 000	4 490	65	N.S.	N.S.	N.S.
AUTRES	UNIWAX CI	2 450	-2,0%	20,7%	2 625	1 760	1 325	12,7	7,9	7,1%
	SETAO CI	175	-2,8%	2,9%	180	150	1 850	2,7	N.S.	N.S.
	ALIOS FINANCE (SAFCA CI)	235	0,0%	9,3%	235	200	0	N.S.	N.S.	N.S.
	MOVIS CI	2 395	0,0%	-4,2%	2 495	2 395	0	N.S.	N.S.	N.S.
	BRVMC	176	-0,4%	2,3%	179	164	-	11,2	3,5	6,1%





# ABIDJAN CLOSING

## EQUITY

### RÉSULTATS ANNUELS 2018

	Chiffre d'Affaires/PNB			Résultat d'Exploitation			Résultat Net (Part du Groupe)			
	En MXOF	2018	2017	Var	2018	2017	Var	2018	2017	Var
<b>TEL.</b>										
SONATEL SN	1 021 956	972 905	5,0%	312 286	306 936	1,7%	172 467	171 801	0,4%	
ONATEL BF	159 027	162 723	-2,3%	45 955	43 558	5,5%	31 814	28 285	12,5%	
BICI CI	-	-	-	-	-	-	-	-	-	
<b>BANQUES</b>										
BANK OF AFRICA BN	39 387	42 156	-6,6%	13 289	13 097	1,5%	12 724	12 523	1,6%	
BANK OF AFRICA BF	39 643	36 417	8,9%	19 756	13 249	49,1%	17 239	12 713	35,6%	
BANK OF AFRICA CI	32 833	30 063	9,2%	11 707	9 913	18,1%	11 699	9 879	18,4%	
BANK OF AFRICA ML	29 726	29 590	0,5%	6 602	4 468	47,8%	6 340	4 262	48,8%	
BANK OF AFRICA NG	20 630	19 086	8,1%	9 701	8 249	17,6%	7 666	6 891	11,2%	
BANK OF AFRICA SN	24 949	24 819	0,5%	9 151	11 519	-20,6%	8 509	11 389	-25,3%	
CORIS BANK INTERNATIONAL	56 705	45 269	25,3%	26 517	20 060	32,2%	24 531	19 571	25,3%	
ECOBANK CI	84 822	74 117	14,4%	21 489	26 581	-19,2%	20 707	22 835	-9,3%	
ECOBANK TRANS. INCORP. TG	1 014 373	1 014 872	0,0%	243 698	160 393	51,9%	145 415	99 251	46,5%	
NSIA BANQUE CI	67 762	62 672	8,1%	25 368	22 840	11,1%	12 196	10 015	21,8%	
ORAGROUP TOGO	-	-	-	-	-	-	-	-	-	
SGB CI	128 000	113 000	13,3%	63 000	53 000	18,9%	42 000	40 000	5,0%	
SIB CI	65 941	56 747	16,2%	28 665	26 850	6,8%	23 200	22 530	3,0%	
PALM CI	100 793	134 796	-25,2%	2 070	25 220	-23 150 MXOF	-12 613	8 708	-21 321 MXOF	
SICOR CI	-	-	-	-	-	-	-	-	-	
SOGB CI	55 768	69 123	-19,3%	4 418	14 682	-10 264 MXOF	2 977	10 428	-7 451 MXOF	
SAPH CI	129 855	151 979	-14,6%	2 071	17 824	-15 753 MXOF	-848	12 861	-13 709 MXOF	
SUCRIVOIRE CI	56 187	56 162	0,0%	1 508	3 833	-60,7%	-301	3 147	-3 448 MXOF	
CIE CI	587 236	593 261	-1,0%	6 976	3 562	95,8%	4 930	1 987	+2 943 MXOF	
SODE CI	-	-	-	-	-	-	-	-	-	
SERVAIR ABIDJAN	12 217	13 367	-8,6%	2 012	910	+1 102 MXOF	1 510	993	52,1%	
BERNABE CI	-	-	-	-	-	-	-	-	-	
CFAO CI	97 871	89 982	8,8%	8 328	5 941	40,2%	6 489	4 067	59,6%	
TRACTAFRIC MOTORS CI	-	-	-	-	-	-	-	-	-	
VIVO ENERGY CI	-	-	-	-	-	-	-	-	-	
<b>DISTRIBUTION &amp; SERVICES</b>										
TOTAL CI	425 051	362 203	17,4%	15 097	15 152	-0,4%	11 523	10 422	10,6%	
TOTAL SN	382 175	309 648	23,4%	11 053	7 606	45,3%	6 342	4 156	52,6%	
BOLLORE TL CI	89 299	90 321	-1,1%	3 835	8 064	-52,4%	10 409	13 143	-20,8%	
SICABLE CI	13 291	12 477	6,5%	608	1 353	-55,1%	763	980	-22,1%	
FILTISAC CI	43 899	46 320	-5,2%	2 260	2 982	-24,2%	1 683	2 492	-32,5%	
NEI-CEDA CI	8 107	6 008	34,9%	998	548	82,1%	775	506	53,2%	
NESTLE CI	-	-	-	-	-	-	-	-	-	
CROWN SIEM CI	-	-	-	-	-	-	-	-	-	
AIR LIQUIDE CI	-	-	-	-	-	-	-	-	-	
<b>INDUSTRIE</b>										
SOLIBRA CI	202 816	193 372	4,9%	7 107	7 642	-7,0%	1 350	4 250	-68,2%	
SMB CI	134 198	90 262	48,7%	11 376	11 235	1,3%	7 877	7 506	4,9%	
SITAB CI	-	-	-	-	-	-	-	-	-	
UNILEVER CI	53 670	60 003	-10,6%	-6 414	-1 645	-4 769 MXOF	-3 603	-3 591	-12 MXOF	
UNIWAX CI	-	-	-	-	-	-	-	-	-	
SETAO CI	-	-	-	-	-	-	-	-	-	
<b>AUTRES</b>										
ALIOS FINANCE (SAFCA CI)	-	-	-	-	-	-	-	-	-	
MOVIS CI	-	-	-	-	-	-	-	-	-	
Masse bénéficiaire	5 178 187	4 963 720	4,3%	910 487	845 622	7,7%	575 770	554 000	3,9%	





# ABIDJAN CLOSING

## EQUITY

### TABLEAU DES DIVIDENDES 2018

	En XOF	DPA 2018	DPA 2017	Var	Date d'AGO	Date de détachement	Date de paiement
TEL.	SONATEL SN	1 667	1 667	0,0%	17/04/2019	09/05/2019	14/05/2019
	ONATEL BF	468	416	12,5%	18/04/2019	28/05/2019	01/06/2019
BANQUES	BICI CI	-	-	-	-	-	-
	BANK OF AFRICA BN	438	438	-0,1%	23/04/2019	17/05/2019	22/05/2019
	BANK OF AFRICA BF	418	409	2,2%	02/04/2019	29/04/2019	02/05/2019
	BANK OF AFRICA CI	340	328	3,7%	10/04/2019	16/05/2019	20/05/2019
	BANK OF AFRICA ML	291	312	-6,7%	20/04/2019	29/05/2019	03/06/2019
	BANK OF AFRICA NG	415	408	1,7%	05/04/2019	23/05/2019	27/05/2019
	BANK OF AFRICA SN	-	-	-	-	-	-
	CORIS BANK INTERNATIONAL	459	384	19,6%	25/04/2019	02/07/2019	05/07/2019
	ECOBANK CI	268	410	-34,6%	16/04/2019	10/05/2019	15/05/2019
	ECOBANK TRANS. INCORP. TG	0	0	-	25/04/2019	-	-
	NSIA BANQUE CI	216	518	-58,3%	-	-	A définir
	ORAGROUP TOGO	-	-	-	-	-	-
	SGB CI	225	645	-65,1%	-	-	-
	SIB CI	280	210	33,3%	26/04/2019	-	A définir
AGRICULTURE	PALM CI	-	-	-	-	-	-
	SICOR CI	-	-	-	-	-	-
	SOGB CI	240	480	-50,0%	-	-	A définir
	SAPH CI	0	87	-87 FCFA	08/05/2019	-	-
	SUCRIVOIRE CI	0	80	-80 FCFA	03/05/2019	-	-
DISTRIBUTION & SERVICES	CIE CI	80	36	+44 FCFA	-	-	A définir
	SODE CI	300	300	0,0%	22/05/2019	-	-
	SERVAIR ABIDJAN	183	110	66,4%	28/03/2019	25/04/2019	30/04/2019
	BERNABE CI	-	-	-	-	-	-
	CFAO CI	35	11	+24 FCFA	-	-	A définir
	TRACTAFRIC MOTORS CI	-	-	-	-	-	-
	VIVO ENERGY CI	-	-	-	-	-	-
	TOTAL CI	-	-	-	-	-	-
	TOTAL SN	117	62	88,7%	-	-	A définir
	BOLLORE TL CI	185	202	-8,4%	09/05/2019	-	A définir
INDUSTRIE	SICABLE CI	83	111	-25,2%	05/04/2019	-	A définir
	FILTISAC CI	119	179	-33,5%	-	-	A définir
	NEI-CEDA CI	0	0	-	-	-	-
	NESTLE CI	-	-	-	-	-	-
	CROWN SIEM CI	-	-	-	-	-	-
	AIR LIQUIDE CI	-	-	-	-	-	-
	SOLIBRA CI	1 520	2 580	-41,1%	24/04/2019	-	A définir
	SMB CI	996	500	+496 FCFA	-	-	A définir
	SITAB CI	-	-	-	-	-	-
	UNILEVER CI	0	0	-	-	-	-
AUTRES	UNIWAX CI	-	-	-	-	-	-
	SETAO CI	-	-	-	-	-	-
	ALIOS FINANCE (SAFCA CI)	-	-	-	-	-	-
	MOVIS CI	-	-	-	-	-	-

Attijari Global Research

Daouda Bamba  
+225 (0) 09 97 08 25

Directeur Général Adjoint

Mohamed Lemridi  
+225 (0) 07 80 68 68

Gérant de Portefeuille

Jean-Jacques Bali Birba  
+225 (0) 77 29 86 06

Chargé Clientèle Institutionnelle

Bakary Diakité  
(+225) 48 03 45 01



Attijari  
Global Research