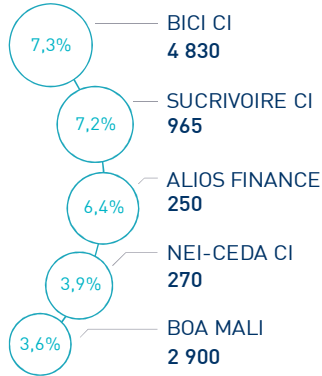


### LES INDICATEURS D'ACTIVITÉ


|                          |                            |                              |                             |
|--------------------------|----------------------------|------------------------------|-----------------------------|
| <b>  BRVMC  </b> 174 pts | <b>  BRVM 10  </b> 166 pts | <b>  CAPI  </b> 5 195 MM XOF | <b>  VOLUME  </b> 272 M XOF |
| ↘ Daily -1,00%           | ↘ Daily -0,96%             | ↗ Plus haut 5 267            | MC 272                      |
| ↗ YTD 1,28%              | ↗ YTD 7,26%                | ↘ Plus bas 4 608             | MB -                        |

### PERFORMANCES QUOTIDIENNES

#### HAUSSES SIGNIFICATIVES



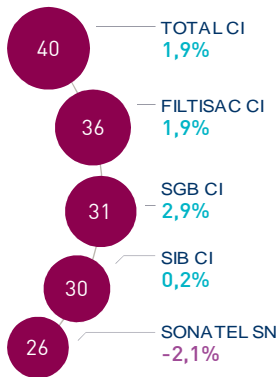
#### BAISSES SIGNIFICATIVES



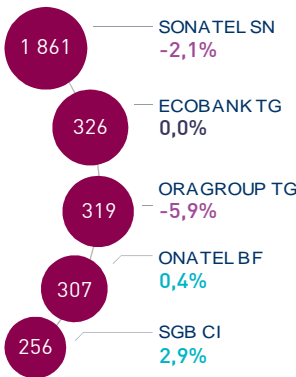
L'indice BRVM Composite a perdu 1,00% au terme de cette séance à 174 points. Dans ce contexte, la performance annuelle du marché est ramenée à 1,28%.

Les plus fortes progressions de cette séance concernent Bici CI, Sucrivoire CI et Alios Finance (Safca CI) avec des gains respectifs de 7,3%, 7,2% et 6,4%. A l'opposé, Sogb CI réalise la plus forte baisse avec une variation de -7,0%.

#### LES PLUS ACTIVES (M XOF)



#### LES PLUS GRANDES CAPI. (MM XOF)

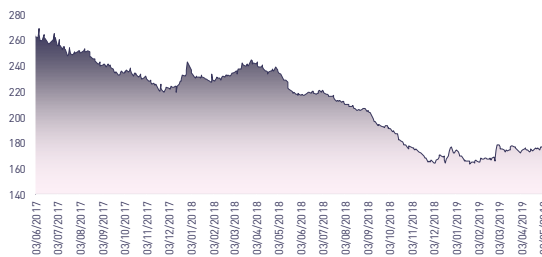


Le flux des transactions sur le marché central s'élève à 271,9 MXOF.

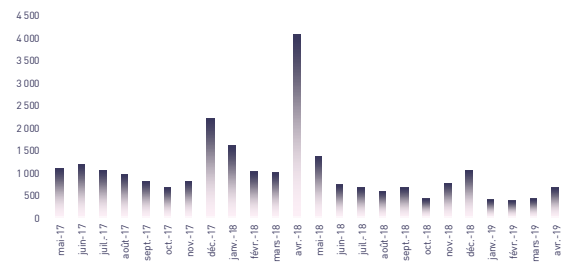
Les valeurs les plus actives aujourd'hui sont : Total CI et Filtisac CI avec des volumes respectifs de 40,1 MXOF et de 36,0 MXOF.

Les cinq valeurs les plus actives ont drainé près de 59,8% du volume global du marché.

### ÉVOLUTION DE L'INDICE BRVMC (pts)



### VMQ-BASE MENSUELLE (M XOF)



### PUBLICATIONS ÉCONOMIQUES/FINANCIÈRES

#### | 06 Mai | 2019

**SODE CI :** Hausse de 5% du Résultat Net en 2018, à 2,9 MMFCFA. Le DPA fixé à 300 FCFA, au même niveau qu'en 2017.

#### | 06 Mai | 2019

**CÔTE D'IVOIRE :** Hausse de 0,5% de l'indice des prix à la consommation en mars 2019, en glissement annuel.

#### | 06 Mai | 2019

**SÉNÉGAL :** Hausse de 1,7% de l'indice des prix de la production industrielle en mars 2019, en glissement annuel.

#### | 03 Mai | 2019

**FILTISAC CI :** Baisse de 33% du Résultat Net en 2018, à 1,7 MMFCFA. Le DPA fixé à 119 FCFA contre 179 FCFA en 2017.

Attijari Global Research  
Daouda Bamba  
(+225) 09 97 08 25  
daouda.bamba@sib.ci

Directeur Général Adjoint  
Mohamed Lemridi  
(+225) 07 80 68 68

Gérant de Portefeuille  
Jean-Jacques Bali Birba  
(+225) 77 29 86 06

Chargé Clientèle Institutionnelle  
Bakary Diakité  
(+225) 48 03 45 01

Chargé Clientèle Particuliers  
Fatoumata Dogoni  
(+225) 58 83 13 46



# ABIDJAN CLOSING EQUITY

## RÉSUMÉ DE LA SÉANCE DU 06/05/2019

|                          | 06/05/2019                | Clôture  | Veille | Année  | Max 2019 | Min 2019 | Quantité | P/E 19e | P/B 19e | D/Y 19e |
|--------------------------|---------------------------|----------|--------|--------|----------|----------|----------|---------|---------|---------|
| TEL.                     | SONATEL SN                | 18 605   | -2,1%  | 16,3%  | 20 400   | 16 000   | 1 376    | 10,8    | 3,4     | 8,1%    |
|                          | ONATEL BF                 | 4 515    | 0,4%   | 8,8%   | 4 700    | 4 000    | 3 647    | 9,7     | 11,4    | 9,1%    |
| BANQUES                  | BICI CI                   | 4 830    | 7,3%   | -38,9% | 7 700    | 4 200    | 3 507    | 8,7     | 1,6     | 4,4%    |
|                          | BANK OF AFRICA BN         | 4 280    | -0,5%  | 1,9%   | 4 500    | 3 055    | 400      | 6,8     | 1,4     | 9,7%    |
|                          | BANK OF AFRICA BF         | 4 500    | 0,7%   | -13,5% | 5 365    | 3 900    | 751      | 5,7     | 2,2     | 8,1%    |
|                          | BANK OF AFRICA CI         | 3 700    | 0,0%   | -11,9% | 4 150    | 2 995    | 285      | 6,3     | 2,3     | 8,3%    |
|                          | BANK OF AFRICA ML         | 2 900    | 3,6%   | 18,4%  | 3 000    | 1 950    | 873      | 7,1     | 1,7     | 9,3%    |
|                          | BANK OF AFRICA NG         | 4 595    | 1,8%   | 17,8%  | 4 695    | 3 505    | 1 060    | 7,8     | 2,3     | 8,4%    |
|                          | BANK OF AFRICA SN         | 1 790    | -0,3%  | -11,4% | 2 000    | 1 470    | 1 441    | 5,0     | 1,3     | 8,9%    |
|                          | CORIS BANK INTERNATIONAL  | 8 000    | 0,0%   | -8,0%  | 8 790    | 6 800    | 75       | 13,1    | 4,0     | 5,0%    |
|                          | ECOBANK CI                | 3 550    | -1,3%  | -16,3% | 4 220    | 3 000    | 6 794    | 9,4     | 2,8     | 6,8%    |
|                          | ECOBANK TRANS. INCORP. TG | 18       | 0,0%   | 0,0%   | 21       | 17       | 9 878    | 2,2     | 0,2     | N.S.    |
|                          | NSIA BANQUE CI            | 3 585    | -3,0%  | -40,3% | 6 000    | 3 240    | 1 412    | 6,8     | 1,4     | 5,4%    |
|                          | ORAGROUP TOGO             | 4 600    | -5,9%  | 12,2%  | 5 000    | 3 950    | 518      | 18,5    | 3,0     | 1,2%    |
|                          | SGB CI                    | 8 230    | 2,9%   | 11,2%  | 9 000    | 7 000    | 3 831    | 6,1     | 2,2     | 2,5%    |
|                          | SIB CI                    | 2 810    | 0,2%   | 4,1%   | 2 895    | 2 000    | 10 601   | 6,1     | 2,5     | 9,0%    |
|                          | AGRICULTURE               | PALM CI  | 1 300  | 0,0%   | -31,6%   | 1 935    | 1 195    | 65      | 2,3     | 0,2     |
| SICOR CI                 |                           | 3 560    | 0,1%   | -1,1%  | 3 605    | 3 555    | 2        | 21,1    | 1,1     | N.S.    |
| SOGB CI                  |                           | 2 205    | -7,0%  | -3,5%  | 2 850    | 1 760    | 795      | 16,0    | 1,4     | 9,8%    |
| SAPH CI                  |                           | 2 300    | 0,0%   | -37,7% | 3 900    | 2 200    | 35       | 4,6     | 0,7     | 3,4%    |
| SUCRIVOIRE CI            |                           | 965      | 7,2%   | 1,6%   | 1 215    | 800      | 226      | 6,0     | 0,3     | 7,5%    |
| DISTRIBUTION & SERVICES  | CIE CI                    | 1 390    | -0,4%  | -3,8%  | 1 450    | 1 140    | 1 301    | 39,2    | 8,6     | 2,3%    |
|                          | SODE CI                   | 3 100    | -2,5%  | -20,2% | 3 885    | 2 680    | 22       | 10,2    | 2,6     | 8,7%    |
|                          | SERVAIR ABIDJAN           | 1 700    | -5,6%  | 41,7%  | 1 825    | 1 005    | 2 160    | 12,3    | 6,8     | 9,7%    |
|                          | BERNABE CI                | 1 900    | 2,7%   | -20,8% | 2 450    | 1 700    | 100      | 5,9     | 1,1     | 11,5%   |
|                          | CFAO CI                   | 535      | -0,9%  | -16,4% | 635      | 445      | 130      | 23,9    | 5,1     | N.S.    |
|                          | TRACTAFRIC MOTORS CI      | 119 500  | 0,0%   | -3,6%  | 122 000  | 119 500  | 0        | 28,0    | 3,9     | N.S.    |
|                          | VIVO ENERGY CI            | 1 000    | -2,4%  | 5,8%   | 1 150    | 800      | 1 593    | 12,6    | 2,2     | 3,9%    |
|                          | TOTAL CI                  | 1 590    | 1,9%   | 17,3%  | 1 610    | 1 075    | 25 251   | 9,6     | 3,3     | 6,5%    |
|                          | TOTAL SN                  | 1 600    | 0,0%   | 10,3%  | 1 600    | 1 290    | 586      | 12,5    | 2,7     | N.S.    |
|                          | BOLLORE TL CI             | 1 770    | -0,6%  | -11,5% | 2 290    | 1 585    | 3 759    | 7,3     | 4,0     | 9,4%    |
| INDUSTRIE                | SICABLE CI                | 905      | 0,6%   | -8,6%  | 1 640    | 870      | 6 570    | 7,0     | 1,1     | 8,3%    |
|                          | FILTISAC CI               | 1 325    | 1,9%   | -37,5% | 2 275    | 1 210    | 29 656   | 7,5     | 0,5     | 11,9%   |
|                          | NEI-CEDA CI               | 270      | 3,9%   | 58,8%  | 490      | 180      | 327      | 6,8     | 3,2     | N.S.    |
|                          | NESTLE CI                 | 950      | 1,6%   | -5,9%  | 1 125    | 800      | 42       | N.S.    | N.S.    | N.S.    |
|                          | CROWN SIEM CI             | 285      | 0,0%   | -5,0%  | 355      | 245      | 727      | 47,9    | 1,6     | N.S.    |
|                          | AIR LIQUIDE CI            | 445      | -1,1%  | -16,8% | 525      | 370      | 669      | N.S.    | N.S.    | N.S.    |
|                          | SOLIBRA CI                | 37 000   | 0,0%   | -33,9% | 58 800   | 32 000   | 0        | 45,1    | 1,0     | 3,7%    |
|                          | SMB CI                    | 5 600    | 0,0%   | 14,9%  | 19 900   | 4 300    | 43       | 5,8     | 5,3     | 2,0%    |
|                          | SITAB CI                  | 1 250    | -4,9%  | -31,9% | 1 970    | 995      | 125      | N.S.    | N.S.    | N.S.    |
|                          | UNILEVER CI               | 4 485    | -0,1%  | -29,3% | 6 000    | 4 485    | 2        | N.S.    | N.S.    | N.S.    |
|                          | UNIWAX CI                 | 2 450    | 0,0%   | 20,7%  | 2 625    | 1 760    | 2 203    | 12,7    | 7,9     | 7,1%    |
|                          | AUTRES                    | SETAO CI | 180    | 2,9%   | 5,9%     | 180      | 150      | 1 850   | 2,8     | N.S.    |
| ALIOS FINANCE (SAFCA CI) |                           | 250      | 6,4%   | 16,3%  | 250      | 200      | 265      | N.S.    | N.S.    | N.S.    |
| MOVIS CI                 |                           | 2 395    | 0,0%   | -4,2%  | 2 495    | 2 395    | 0        | N.S.    | N.S.    | N.S.    |
| BRVMC                    |                           | 174      | -1,0%  | 1,3%   | 179      | 164      | -        | 10,9    | 3,4     | 6,1%    |





# ABIDJAN CLOSING

## EQUITY

### RÉSULTATS ANNUELS 2018

|                                    | Chiffre d'Affaires/PNB |                  |             | Résultat d'Exploitation |                |              | Résultat Net (Part du Groupe) |                |              |     |
|------------------------------------|------------------------|------------------|-------------|-------------------------|----------------|--------------|-------------------------------|----------------|--------------|-----|
|                                    | En MXOF                | 2018             | 2017        | Var                     | 2018           | 2017         | Var                           | 2018           | 2017         | Var |
| <b>TEL.</b>                        |                        |                  |             |                         |                |              |                               |                |              |     |
| SONATEL SN                         | 1 021 956              | 972 905          | 5,0%        | 312 286                 | 306 936        | 1,7%         | 172 467                       | 171 801        | 0,4%         |     |
| ONATEL BF                          | 159 027                | 162 723          | -2,3%       | 45 955                  | 43 558         | 5,5%         | 31 814                        | 28 285         | 12,5%        |     |
| BICI CI                            | -                      | -                | -           | -                       | -              | -            | -                             | -              | -            |     |
| <b>BANQUES</b>                     |                        |                  |             |                         |                |              |                               |                |              |     |
| BANK OF AFRICA BN                  | 39 387                 | 42 156           | -6,6%       | 13 289                  | 13 097         | 1,5%         | 12 724                        | 12 523         | 1,6%         |     |
| BANK OF AFRICA BF                  | 39 643                 | 36 417           | 8,9%        | 19 756                  | 13 249         | 49,1%        | 17 239                        | 12 713         | 35,6%        |     |
| BANK OF AFRICA CI                  | 32 833                 | 30 063           | 9,2%        | 11 707                  | 9 913          | 18,1%        | 11 699                        | 9 879          | 18,4%        |     |
| BANK OF AFRICA ML                  | 29 726                 | 29 590           | 0,5%        | 6 602                   | 4 468          | 47,8%        | 6 340                         | 4 262          | 48,8%        |     |
| BANK OF AFRICA NG                  | 20 630                 | 19 086           | 8,1%        | 9 701                   | 8 249          | 17,6%        | 7 666                         | 6 891          | 11,2%        |     |
| BANK OF AFRICA SN                  | 24 949                 | 24 819           | 0,5%        | 9 151                   | 11 519         | -20,6%       | 8 509                         | 11 389         | -25,3%       |     |
| CORIS BANK INTERNATIONAL           | 56 705                 | 45 269           | 25,3%       | 26 517                  | 20 060         | 32,2%        | 24 531                        | 19 571         | 25,3%        |     |
| ECOBANK CI                         | 84 822                 | 74 117           | 14,4%       | 21 489                  | 26 581         | -19,2%       | 20 707                        | 22 835         | -9,3%        |     |
| ECOBANK TRANS. INCORP. TG          | 1 014 373              | 1 014 872        | 0,0%        | 243 698                 | 160 393        | 51,9%        | 145 415                       | 99 251         | 46,5%        |     |
| NSIA BANQUE CI                     | 67 762                 | 62 672           | 8,1%        | 25 368                  | 22 840         | 11,1%        | 12 196                        | 10 015         | 21,8%        |     |
| ORAGROUP TOGO                      | -                      | -                | -           | -                       | -              | -            | -                             | -              | -            |     |
| SGB CI                             | 128 000                | 113 000          | 13,3%       | 63 000                  | 53 000         | 18,9%        | 42 000                        | 40 000         | 5,0%         |     |
| SIB CI                             | 65 941                 | 56 747           | 16,2%       | 28 665                  | 26 850         | 6,8%         | 23 200                        | 22 530         | 3,0%         |     |
| PALM CI                            | 100 793                | 134 796          | -25,2%      | 2 070                   | 25 220         | -23 150 MXOF | -12 613                       | 8 708          | -21 321 MXOF |     |
| SICOR CI                           | -                      | -                | -           | -                       | -              | -            | -                             | -              | -            |     |
| SOGB CI                            | 55 768                 | 69 123           | -19,3%      | 4 418                   | 14 682         | -10 264 MXOF | 2 977                         | 10 428         | -7 451 MXOF  |     |
| SAPH CI                            | 129 855                | 151 979          | -14,6%      | 2 071                   | 17 824         | -15 753 MXOF | -848                          | 12 861         | -13 709 MXOF |     |
| SUCRIVOIRE CI                      | 56 187                 | 56 162           | 0,0%        | 1 508                   | 3 833          | -60,7%       | -301                          | 3 147          | -3 448 MXOF  |     |
| <b>AGRICULTURE</b>                 |                        |                  |             |                         |                |              |                               |                |              |     |
| CIE CI                             | 587 236                | 593 261          | -1,0%       | 6 976                   | 3 562          | 95,8%        | 4 930                         | 1 987          | +2 943 MXOF  |     |
| SODE CI                            | 98 432                 | 91 269           | 7,8%        | 10 117                  | 7 571          | 33,6%        | 2 863                         | 2 722          | 5,2%         |     |
| SERVAIR ABIDJAN                    | 12 217                 | 13 367           | -8,6%       | 2 012                   | 910            | +1 102 MXOF  | 1 510                         | 993            | 52,1%        |     |
| BERNABE CI                         | -                      | -                | -           | -                       | -              | -            | -                             | -              | -            |     |
| CFAO CI                            | 97 871                 | 89 982           | 8,8%        | 8 328                   | 5 941          | 40,2%        | 6 489                         | 4 067          | 59,6%        |     |
| TRACTAFRIC MOTORS CI               | -                      | -                | -           | -                       | -              | -            | -                             | -              | -            |     |
| VIVO ENERGY CI                     | -                      | -                | -           | -                       | -              | -            | -                             | -              | -            |     |
| <b>DISTRIBUTION &amp; SERVICES</b> |                        |                  |             |                         |                |              |                               |                |              |     |
| TOTAL CI                           | 425 051                | 362 203          | 17,4%       | 15 097                  | 15 152         | -0,4%        | 11 523                        | 10 422         | 10,6%        |     |
| TOTAL SN                           | 382 175                | 309 648          | 23,4%       | 11 053                  | 7 606          | 45,3%        | 6 342                         | 4 156          | 52,6%        |     |
| BOLLORE TL CI                      | 89 299                 | 90 321           | -1,1%       | 3 835                   | 8 064          | -52,4%       | 10 409                        | 13 143         | -20,8%       |     |
| SICABLE CI                         | 13 291                 | 12 477           | 6,5%        | 608                     | 1 353          | -55,1%       | 763                           | 980            | -22,1%       |     |
| FILTISAC CI                        | 43 899                 | 46 320           | -5,2%       | 2 260                   | 2 982          | -24,2%       | 1 683                         | 2 492          | -32,5%       |     |
| NEI-CEDA CI                        | 8 107                  | 6 008            | 34,9%       | 998                     | 548            | 82,1%        | 775                           | 506            | 53,2%        |     |
| NESTLE CI                          | -                      | -                | -           | -                       | -              | -            | -                             | -              | -            |     |
| CROWN SIEM CI                      | -                      | -                | -           | -                       | -              | -            | -                             | -              | -            |     |
| AIR LIQUIDE CI                     | -                      | -                | -           | -                       | -              | -            | -                             | -              | -            |     |
| <b>INDUSTRIE</b>                   |                        |                  |             |                         |                |              |                               |                |              |     |
| SOLIBRA CI                         | 202 816                | 193 372          | 4,9%        | 7 107                   | 7 642          | -7,0%        | 1 350                         | 4 250          | -68,2%       |     |
| SMB CI                             | 134 198                | 90 262           | 48,7%       | 11 376                  | 11 235         | 1,3%         | 7 877                         | 7 506          | 4,9%         |     |
| SITAB CI                           | -                      | -                | -           | -                       | -              | -            | -                             | -              | -            |     |
| UNILEVER CI                        | 53 670                 | 60 003           | -10,6%      | -6 414                  | -1 645         | -4 769 MXOF  | -3 603                        | -3 591         | -12 MXOF     |     |
| UNIWAX CI                          | -                      | -                | -           | -                       | -              | -            | -                             | -              | -            |     |
| <b>AUTRES</b>                      |                        |                  |             |                         |                |              |                               |                |              |     |
| SETAO CI                           | -                      | -                | -           | -                       | -              | -            | -                             | -              | -            |     |
| ALIOS FINANCE (SAFCA CI)           | -                      | -                | -           | -                       | -              | -            | -                             | -              | -            |     |
| MOVIS CI                           | -                      | -                | -           | -                       | -              | -            | -                             | -              | -            |     |
| <b>Masse bénéficiaire</b>          | <b>5 276 619</b>       | <b>5 054 989</b> | <b>4,4%</b> | <b>920 604</b>          | <b>853 193</b> | <b>7,9%</b>  | <b>578 633</b>                | <b>556 722</b> | <b>3,9%</b>  |     |





# ABIDJAN CLOSING

## EQUITY

### TABLEAU DES DIVIDENDES 2018

|                         | En XOF                    | DPA 2018 | DPA 2017 | Var       | Date d'AGO | Date de détachement | Date de paiement |
|-------------------------|---------------------------|----------|----------|-----------|------------|---------------------|------------------|
| TEL.                    | SONATEL SN                | 1 667    | 1 667    | 0,0%      | 17/04/2019 | 09/05/2019          | 14/05/2019       |
|                         | ONATEL BF                 | 468      | 416      | 12,5%     | 18/04/2019 | 28/05/2019          | 01/06/2019       |
| BANQUES                 | BICI CI                   | -        | -        | -         | -          | -                   | -                |
|                         | BANK OF AFRICA BN         | 438      | 438      | -0,1%     | 23/04/2019 | 17/05/2019          | 22/05/2019       |
|                         | BANK OF AFRICA BF         | 418      | 409      | 2,2%      | 02/04/2019 | 29/04/2019          | 02/05/2019       |
|                         | BANK OF AFRICA CI         | 340      | 328      | 3,7%      | 10/04/2019 | 16/05/2019          | 20/05/2019       |
|                         | BANK OF AFRICA ML         | 291      | 312      | -6,7%     | 20/04/2019 | 29/05/2019          | 03/06/2019       |
|                         | BANK OF AFRICA NG         | 415      | 408      | 1,7%      | 05/04/2019 | 23/05/2019          | 27/05/2019       |
|                         | BANK OF AFRICA SN         | -        | -        | -         | -          | -                   | -                |
|                         | CORIS BANK INTERNATIONAL  | 459      | 384      | 19,6%     | 25/04/2019 | 02/07/2019          | 05/07/2019       |
|                         | ECOBANK CI                | 268      | 410      | -34,6%    | 16/04/2019 | 10/05/2019          | 15/05/2019       |
|                         | ECOBANK TRANS. INCORP. TG | 0        | 0        | -         | 25/04/2019 | -                   | -                |
|                         | NSIA BANQUE CI            | 216      | 518      | -58,3%    | -          | -                   | A définir        |
|                         | ORAGROUP TOGO             | -        | -        | -         | -          | -                   | -                |
|                         | SGB CI                    | 225      | 645      | -65,1%    | -          | -                   | -                |
|                         | SIB CI                    | 280      | 210      | 33,3%     | 26/04/2019 | -                   | A définir        |
| AGRICULTURE             | PALM CI                   | -        | -        | -         | -          | -                   | -                |
|                         | SICOR CI                  | -        | -        | -         | -          | -                   | -                |
|                         | SOGB CI                   | 240      | 480      | -50,0%    | -          | -                   | A définir        |
|                         | SAPH CI                   | 0        | 87       | -87 FCFA  | 08/05/2019 | -                   | -                |
|                         | SUCRIVOIRE CI             | 0        | 80       | -80 FCFA  | 03/05/2019 | -                   | -                |
| DISTRIBUTION & SERVICES | CIE CI                    | 80       | 36       | +44 FCFA  | -          | -                   | A définir        |
|                         | SODE CI                   | 300      | 300      | 0,0%      | 22/05/2019 | -                   | -                |
|                         | SERVAIR ABIDJAN           | 183      | 110      | 66,4%     | 28/03/2019 | 25/04/2019          | 30/04/2019       |
|                         | BERNABE CI                | -        | -        | -         | -          | -                   | -                |
|                         | CFAO CI                   | 35       | 11       | +24 FCFA  | -          | -                   | A définir        |
|                         | TRACTAFRIC MOTORS CI      | -        | -        | -         | -          | -                   | -                |
|                         | VIVO ENERGY CI            | -        | -        | -         | -          | -                   | -                |
|                         | TOTAL CI                  | -        | -        | -         | -          | -                   | -                |
|                         | TOTAL SN                  | 117      | 62       | 88,7%     | -          | -                   | A définir        |
|                         | BOLLORE TL CI             | 185      | 202      | -8,4%     | 09/05/2019 | -                   | A définir        |
| INDUSTRIE               | SICABLE CI                | 83       | 111      | -25,2%    | 05/04/2019 | -                   | A définir        |
|                         | FILTISAC CI               | 119      | 179      | -33,5%    | -          | -                   | A définir        |
|                         | NEI-CEDA CI               | 0        | 0        | -         | -          | -                   | -                |
|                         | NESTLE CI                 | -        | -        | -         | -          | -                   | -                |
|                         | CROWN SIEM CI             | -        | -        | -         | -          | -                   | -                |
|                         | AIR LIQUIDE CI            | -        | -        | -         | -          | -                   | -                |
|                         | SOLIBRA CI                | 1 520    | 2 580    | -41,1%    | 24/04/2019 | -                   | A définir        |
|                         | SMB CI                    | 996      | 500      | +496 FCFA | -          | -                   | A définir        |
|                         | SITAB CI                  | -        | -        | -         | -          | -                   | -                |
|                         | UNILEVER CI               | 0        | 0        | -         | -          | -                   | -                |
| AUTRES                  | UNIWAX CI                 | -        | -        | -         | -          | -                   | -                |
|                         | SETAO CI                  | -        | -        | -         | -          | -                   | -                |
|                         | ALIOS FINANCE (SAFCA CI)  | -        | -        | -         | -          | -                   | -                |
|                         | MOVIS CI                  | -        | -        | -         | -          | -                   | -                |

Attijari Global Research

Daouda Bamba  
+225 (0) 97 97 08 25

Directeur Général Adjoint

Mohamed Lemridi  
+225 (0) 07 80 68 68

Gérant de Portefeuille

Jean-Jacques Bali Birba  
+225 (0) 77 29 86 06

Chargé Clientèle Institutionnelle

Bakary Diakité  
(+225) 48 03 45 01



Attijari  
Global Research