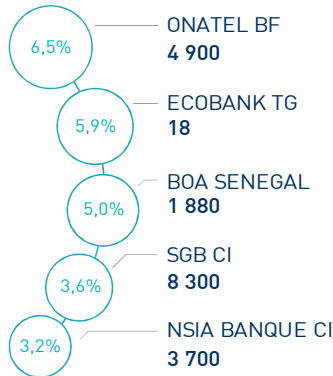


LES INDICATEURS D'ACTIVITÉ

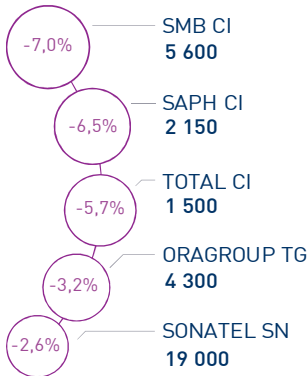
BRVMC	176 pts	BRVM 10	169 pts	CAPI	5 234 MM XOF	VOLUME	317 M XOF
↓ Daily	-0,26%	↓ Daily	-0,08%	↑ Plus haut	5 267	MC	317
↑ YTD	2,05%	↑ YTD	9,22%	↓ Plus bas	4 608	MB	-

PERFORMANCES QUOTIDIENNES

HAUSSES SIGNIFICATIVES



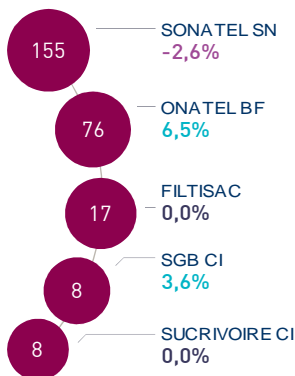
BAISSES SIGNIFICATIVES



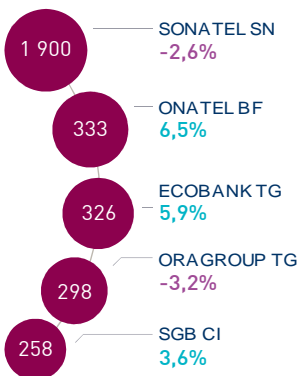
L'indice BRVM Composite a perdu 0,26% au terme de cette séance à 176 points. Dans ce contexte, la performance annuelle du marché est ramenée à 2,05%.

Les plus fortes progressions de cette séance concernent Onatel BF, Ecobank TG et Boa SN avec des gains respectifs de 6,5%, 5,9% et 5,0%. A l'opposé, Smb CI réalise la plus forte baisse avec une variation de -7,0%.

LES PLUS ACTIVES (M XOF)



LES PLUS GRANDES CAPI. (MM XOF)

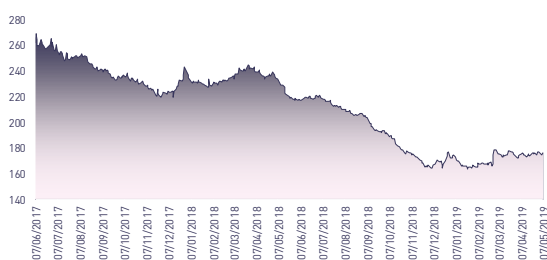


Le flux des transactions sur le marché central s'élève à 316,6 MXOF.

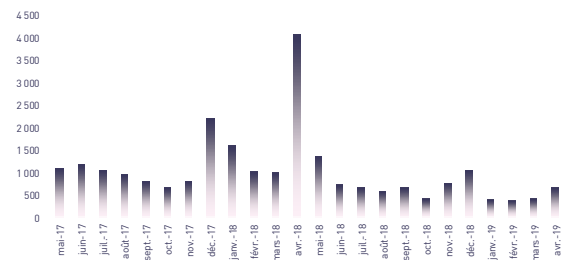
Les valeurs les plus actives aujourd'hui sont : Sonatel SN et Onatel BF avec des volumes respectifs de 154,6 MXOF et de 75,7 MXOF.

Les cinq valeurs les plus actives ont drainé près de 83,1% du volume global du marché.

ÉVOLUTION DE L'INDICE BRVMC (pts)



VMQ-BASE MENSUELLE (M XOF)



PUBLICATIONS ÉCONOMIQUES/FINANCIÈRES

08 Mai | 2019

SGB CI : Hausse de 16% du Résultat Net au T1_2019, à 10,2 MMFCFA, suite à une hausse de 6% du PNB à 33,5 MMFCFA.

08 Mai | 2019

BOA SN : Hausse de 22% du Résultat Net au T1_2019, à 2,3 MMFCFA, suite à une hausse de 34% du PNB à 7,4 MMFCFA.

08 Mai | 2019

BOA NG : Baisse de 9% du Résultat Net au T1_2019, à 2,0 MMFCFA, suite à une hausse de 4% du PNB à 5,1 MMFCFA.

08 Mai | 2019

BOLLORE CI : Baisse de 14% du Résultat Net au T1_2019, à 1,4 MMFCFA, suite à une hausse de 1% du CA à 25,0 MMFCFA.

Attijari Global Research
Daouda Bamba
(+225) 09 97 08 25
daouda.bamba@sib.ci

Directeur Général
Mohamed Lemridi
(+225) 07 80 68 68

Gérant de Portefeuille
Jean-Jacques Bali Birba
(+225) 77 29 86 06

Chargé Clientèle Institutionnelle
Bakary Diakité
(+225) 48 03 45 01

Chargé Clientèle Particuliers
Fatoumata Dogoni
(+225) 58 83 13 46



ABIDJAN CLOSING EQUITY

RÉSUMÉ DE LA SÉANCE DU 08/05/2019

	08/05/2019	Clôture	Veille	Année	Max 2019	Min 2019	Quantité	P/E 19e	P/B 19e	D/Y 19e
TEL.	SONATEL SN	19 000	-2,6%	18,8%	20 400	16 000	8 135	11,0	3,4	7,9%
	ONATEL BF	4 900	6,5%	18,1%	4 900	4 000	15 619	10,5	12,3	8,4%
BANQUES	BICI CI	4 800	0,0%	-39,2%	7 700	4 200	0	8,6	1,6	4,4%
	BANK OF AFRICA BN	4 260	-0,1%	1,4%	4 500	3 055	1 380	6,7	1,4	9,8%
	BANK OF AFRICA BF	4 400	0,0%	-15,4%	5 365	3 900	984	5,6	2,2	8,3%
	BANK OF AFRICA CI	3 690	0,0%	-12,1%	4 150	2 995	303	6,3	2,3	8,3%
	BANK OF AFRICA ML	2 925	-1,0%	19,4%	3 000	1 950	1	7,1	1,7	9,3%
	BANK OF AFRICA NG	4 595	0,0%	17,8%	4 695	3 505	207	7,8	2,3	8,4%
	BANK OF AFRICA SN	1 880	5,0%	-6,9%	2 000	1 470	1 021	5,3	1,3	8,5%
	CORIS BANK INTERNATIONAL	8 000	0,0%	-8,0%	8 790	6 800	249	13,1	4,0	5,0%
	ECOBANK CI	3 590	2,6%	-15,3%	4 220	3 000	485	9,5	2,8	6,7%
	ECOBANK TRANS. INCORP. TG	18	5,9%	0,0%	21	17	371 119	2,2	0,2	N.S.
	NSIA BANQUE CI	3 700	3,2%	-38,3%	6 000	3 240	1 287	7,0	1,4	5,3%
	ORAGROUP TOGO	4 300	-3,2%	4,9%	5 000	3 950	35	17,3	2,8	1,2%
	SGB CI	8 300	3,6%	12,2%	9 000	7 000	1 016	6,1	2,2	2,4%
	SIB CI	2 870	2,1%	6,3%	2 895	2 000	347	6,2	2,5	8,8%
	AGRICULTURE	PALM CI	1 300	0,0%	-31,6%	1 935	1 195	1 649	2,3	0,2
SICOR CI		3 560	0,0%	-1,1%	3 605	3 555	0	21,1	1,1	N.S.
SOGB CI		2 200	0,0%	-3,7%	2 850	1 760	110	16,0	1,4	9,8%
SAPH CI		2 150	-6,5%	-41,7%	3 900	2 150	20	4,3	0,7	3,6%
SUCRIVOIRE CI		930	0,0%	-2,1%	1 215	800	8 634	5,8	0,3	7,7%
DISTRIBUTION & SERVICES	CIE CI	1 390	-2,1%	-3,8%	1 450	1 140	2 584	39,2	8,6	2,3%
	SODE CI	3 180	2,6%	-18,1%	3 885	2 680	261	10,5	2,7	8,5%
	SERVAIR ABIDJAN	1 700	0,0%	41,7%	1 825	1 005	232	12,3	6,8	9,7%
	BERNABE CI	2 040	0,0%	-15,0%	2 450	1 700	0	6,4	1,2	10,7%
	CFAO CI	525	0,0%	-18,0%	635	445	0	23,4	5,0	N.S.
	TRACTAFRIC MOTORS CI	119 500	0,0%	-3,6%	122 000	119 500	0	28,0	3,9	N.S.
	VIVO ENERGY CI	1 000	0,0%	5,8%	1 150	800	4 443	12,6	2,2	3,9%
	TOTAL CI	1 500	-5,7%	10,7%	1 610	1 075	4 833	9,1	3,1	6,9%
	TOTAL SN	1 515	0,0%	4,5%	1 600	1 290	834	11,9	2,6	N.S.
	BOLLORE TL CI	1 740	1,2%	-13,0%	2 290	1 585	562	7,2	3,9	9,6%
INDUSTRIE	SICABLE CI	905	0,0%	-8,6%	1 640	870	0	7,0	1,1	8,3%
	FILTISAC CI	1 340	0,0%	-36,8%	2 275	1 210	12 959	7,6	0,5	11,8%
	NEI-CEDA CI	270	0,0%	58,8%	490	180	1 030	6,8	3,2	N.S.
	NESTLE CI	975	-1,5%	-3,5%	1 125	800	157	N.S.	N.S.	N.S.
	CROWN SIEM CI	290	0,0%	-3,3%	355	245	0	48,7	1,6	N.S.
	AIR LIQUIDE CI	450	0,0%	-15,9%	525	370	0	N.S.	N.S.	N.S.
	SOLIBRA CI	37 000	0,0%	-33,9%	58 800	32 000	0	45,1	1,0	3,7%
	SMB CI	5 600	-7,0%	14,9%	19 900	4 300	200	5,8	5,3	2,0%
	SITAB CI	1 250	0,0%	-31,9%	1 970	995	0	N.S.	N.S.	N.S.
	UNILEVER CI	4 485	0,0%	-29,3%	6 000	4 485	0	N.S.	N.S.	N.S.
	UNIWAX CI	2 425	-1,0%	19,5%	2 625	1 760	249	12,5	7,8	7,2%
	AUTRES	SETAO CI	170	-5,6%	0,0%	180	150	1 850	2,6	N.S.
ALIOS FINANCE (SAFCA CI)		250	0,0%	16,3%	250	200	0	N.S.	N.S.	N.S.
MOVIS CI		2 395	0,0%	-4,2%	2 495	2 395	0	N.S.	N.S.	N.S.
BRVMC		176	-0,3%	2,0%	179	164	-	11,0	3,5	6,1%





ABIDJAN CLOSING

EQUITY

RÉSULTATS ANNUELS 2018

	Chiffre d'Affaires/PNB			Résultat d'Exploitation			Résultat Net (Part du Groupe)			
	En MXOF	2018	2017	Var	2018	2017	Var	2018	2017	Var
TEL.										
SONATEL SN	1 021 956	972 905	5,0%	312 286	306 936	1,7%	172 467	171 801	0,4%	
ONATEL BF	159 027	162 723	-2,3%	45 955	43 558	5,5%	31 814	28 285	12,5%	
BICI CI	-	-	-	-	-	-	-	-	-	
BANQUES										
BANK OF AFRICA BN	39 387	42 156	-6,6%	13 289	13 097	1,5%	12 724	12 523	1,6%	
BANK OF AFRICA BF	39 643	36 417	8,9%	19 756	13 249	49,1%	17 239	12 713	35,6%	
BANK OF AFRICA CI	32 833	30 063	9,2%	11 707	9 913	18,1%	11 699	9 879	18,4%	
BANK OF AFRICA ML	29 726	29 590	0,5%	6 602	4 468	47,8%	6 340	4 262	48,8%	
BANK OF AFRICA NG	20 630	19 086	8,1%	9 701	8 249	17,6%	7 666	6 891	11,2%	
BANK OF AFRICA SN	24 949	24 819	0,5%	9 151	11 519	-20,6%	8 509	11 389	-25,3%	
CORIS BANK INTERNATIONAL	56 705	45 269	25,3%	26 517	20 060	32,2%	24 531	19 571	25,3%	
ECOBANK CI	84 822	74 117	14,4%	21 489	26 581	-19,2%	20 707	22 835	-9,3%	
ECOBANK TRANS. INCORP. TG	1 014 373	1 014 872	0,0%	243 698	160 393	51,9%	145 415	99 251	46,5%	
NSIA BANQUE CI	67 762	62 672	8,1%	25 368	22 840	11,1%	12 196	10 015	21,8%	
ORAGROUP TOGO	-	-	-	-	-	-	-	-	-	
SGB CI	128 000	113 000	13,3%	63 000	53 000	18,9%	42 000	40 000	5,0%	
SIB CI	65 941	56 747	16,2%	28 665	26 850	6,8%	23 200	22 530	3,0%	
PALM CI	100 793	134 796	-25,2%	2 070	25 220	-23 150 MXOF	-12 613	8 708	-21 321 MXOF	
SICOR CI	-	-	-	-	-	-	-	-	-	
SOGB CI	55 768	69 123	-19,3%	4 418	14 682	-10 264 MXOF	2 977	10 428	-7 451 MXOF	
SAPH CI	129 855	151 979	-14,6%	2 071	17 824	-15 753 MXOF	-848	12 861	-13 709 MXOF	
SUCRIVOIRE CI	56 187	56 162	0,0%	1 508	3 833	-60,7%	-301	3 147	-3 448 MXOF	
AGRICULTURE										
CIE CI	587 236	593 261	-1,0%	6 976	3 562	95,8%	4 930	1 987	+2 943 MXOF	
SODE CI	98 432	91 269	7,8%	10 117	7 571	33,6%	2 863	2 722	5,2%	
SERVAIR ABIDJAN	12 217	13 367	-8,6%	2 012	910	+1 102 MXOF	1 510	993	52,1%	
BERNABE CI	-	-	-	-	-	-	-	-	-	
CFAO CI	97 871	89 982	8,8%	8 328	5 941	40,2%	6 489	4 067	59,6%	
TRACTAFRIC MOTORS CI	-	-	-	-	-	-	-	-	-	
VIVO ENERGY CI	-	-	-	-	-	-	-	-	-	
DISTRIBUTION & SERVICES										
TOTAL CI	425 051	362 203	17,4%	15 097	15 152	-0,4%	11 523	10 422	10,6%	
TOTAL SN	382 175	309 648	23,4%	11 053	7 606	45,3%	6 342	4 156	52,6%	
BOLLORE TL CI	89 299	90 321	-1,1%	3 835	8 064	-52,4%	10 409	13 143	-20,8%	
INDUSTRIE										
SICABLE CI	13 291	12 477	6,5%	608	1 353	-55,1%	763	980	-22,1%	
FILTISAC CI	43 899	46 320	-5,2%	2 260	2 982	-24,2%	1 683	2 492	-32,5%	
NEI-CEDA CI	8 107	6 008	34,9%	998	548	82,1%	775	506	53,2%	
NESTLE CI	-	-	-	-	-	-	-	-	-	
CROWN SIEM CI	-	-	-	-	-	-	-	-	-	
AIR LIQUIDE CI	-	-	-	-	-	-	-	-	-	
SOLIBRA CI	202 816	193 372	4,9%	7 107	7 642	-7,0%	1 350	4 250	-68,2%	
SMB CI	134 198	90 262	48,7%	11 376	11 235	1,3%	7 877	7 506	4,9%	
SITAB CI	-	-	-	-	-	-	-	-	-	
UNILEVER CI	53 670	60 003	-10,6%	-6 414	-1 645	-4 769 MXOF	-3 603	-3 591	-12 MXOF	
UNIWAX CI	-	-	-	-	-	-	-	-	-	
AUTRES										
SETAO CI	-	-	-	-	-	-	-	-	-	
ALIOS FINANCE (SAFCA CI)	-	-	-	-	-	-	-	-	-	
MOVIS CI	-	-	-	-	-	-	-	-	-	
Masse bénéficiaire	5 276 619	5 054 989	4,4%	920 604	853 193	7,9%	578 633	556 722	3,9%	





ABIDJAN CLOSING

EQUITY

TABLEAU DES DIVIDENDES 2018

	En XOF	DPA 2018	DPA 2017	Var	Date d'AGO	Date de détachement	Date de paiement
TEL.	SONATEL SN	1 667	1 667	0,0%	17/04/2019	09/05/2019	14/05/2019
	ONATEL BF	468	416	12,5%	18/04/2019	28/05/2019	01/06/2019
BANQUES	BICI CI	-	-	-	-	-	-
	BANK OF AFRICA BN	438	438	-0,1%	23/04/2019	17/05/2019	22/05/2019
	BANK OF AFRICA BF	418	409	2,2%	02/04/2019	29/04/2019	02/05/2019
	BANK OF AFRICA CI	340	328	3,7%	10/04/2019	16/05/2019	20/05/2019
	BANK OF AFRICA ML	291	312	-6,7%	20/04/2019	29/05/2019	03/06/2019
	BANK OF AFRICA NG	415	408	1,7%	05/04/2019	23/05/2019	27/05/2019
	BANK OF AFRICA SN	-	-	-	-	-	-
	CORIS BANK INTERNATIONAL	459	384	19,6%	25/04/2019	02/07/2019	05/07/2019
	ECOBANK CI	268	410	-34,6%	16/04/2019	10/05/2019	15/05/2019
	ECOBANK TRANS. INCORP. TG	0	0	-	25/04/2019	-	-
	NSIA BANQUE CI	216	518	-58,3%	-	-	A définir
	ORAGROUP TOGO	-	-	-	-	-	-
	SGB CI	225	645	-65,1%	-	-	-
	SIB CI	280	210	33,3%	26/04/2019	-	A définir
AGRICULTURE	PALM CI	-	-	-	-	-	-
	SICOR CI	-	-	-	-	-	-
	SOGB CI	240	480	-50,0%	-	-	A définir
	SAPH CI	0	87	-87 FCFA	08/05/2019	-	-
	SUCRIVOIRE CI	0	80	-80 FCFA	03/05/2019	-	-
DISTRIBUTION & SERVICES	CIE CI	80	36	+44 FCFA	-	-	A définir
	SODE CI	300	300	0,0%	22/05/2019	-	-
	SERVAIR ABIDJAN	183	110	66,4%	28/03/2019	25/04/2019	30/04/2019
	BERNABE CI	-	-	-	-	-	-
	CFAO CI	35	11	+24 FCFA	-	-	A définir
	TRACTAFRIC MOTORS CI	-	-	-	-	-	-
	VIVO ENERGY CI	-	-	-	-	-	-
	TOTAL CI	-	-	-	-	-	-
	TOTAL SN	117	62	88,7%	-	-	A définir
	BOLLORE TL CI	185	202	-8,4%	09/05/2019	-	A définir
INDUSTRIE	SICABLE CI	83	111	-25,2%	05/04/2019	-	A définir
	FILTISAC CI	119	179	-33,5%	-	-	A définir
	NEI-CEDA CI	0	0	-	-	-	-
	NESTLE CI	-	-	-	-	-	-
	CROWN SIEM CI	-	-	-	-	-	-
	AIR LIQUIDE CI	-	-	-	-	-	-
	SOLIBRA CI	1 520	2 580	-41,1%	24/04/2019	-	A définir
	SMB CI	996	500	+496 FCFA	-	-	A définir
	SITAB CI	-	-	-	-	-	-
	UNILEVER CI	0	0	-	-	-	-
AUTRES	UNIWAX CI	-	-	-	-	-	-
	SETAO CI	-	-	-	-	-	-
	ALIOS FINANCE (SAFCA CI)	-	-	-	-	-	-
	MOVIS CI	-	-	-	-	-	-

Attijari Global Research

Daouda Bamba
+225 (0) 09 97 08 25

Directeur Général

Mohamed Lemridi
+225 (0) 07 80 68 68

Gérant de Portefeuille

Jean-Jacques Bali Birba
+225 (0) 77 29 86 06

Chargé Clientèle Institutionnelle

Bakary Diakité
(+225) 48 03 45 01



Attijari
Global Research