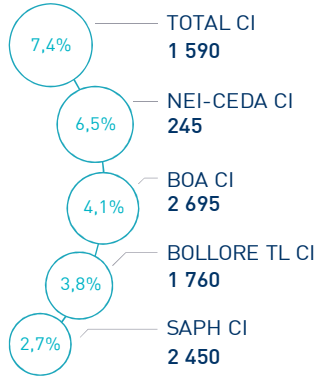


### LES INDICATEURS D'ACTIVITÉ

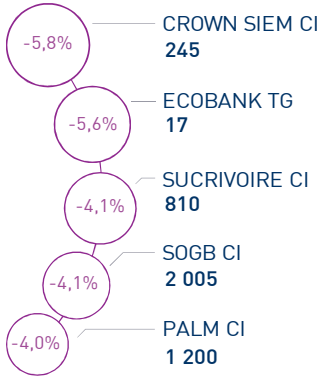
<b>BRVMC</b>   161 pts	<b>BRVM 10</b>   155 pts	<b>CAPI</b>   4 788 MM XOF	<b>VOLUME</b>   162 M XOF
↓ Daily -0,38%	↓ Daily -0,37%	↑ Plus haut 5 267	MC 162
↓ YTD -6,61%	↑ YTD 0,12%	↓ Plus bas 4 608	MB -

### PERFORMANCES QUOTIDIENNES

#### HAUSSES SIGNIFICATIVES



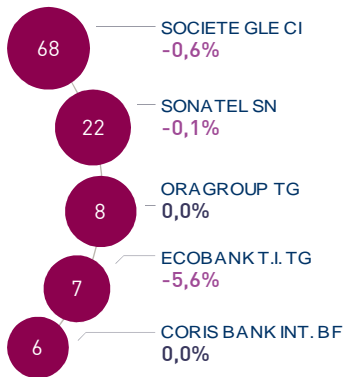
#### BAISSES SIGNIFICATIVES



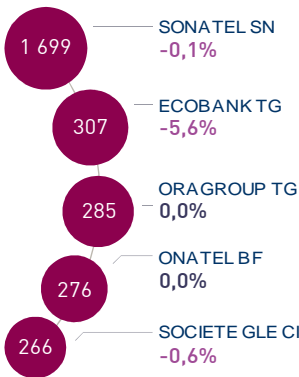
L'indice BRVM Composite a perdu 0,38% au terme de cette séance à 161 points. Dans ce contexte, la contreperformance annuelle du marché est ramenée à 6,61%.

Les plus fortes progressions de cette séance concernent Total CI, Nei-Ceda CI et Boa CI avec des gains respectifs de 7,4%, 6,5% et 4,1%. A l'opposé, Crown Siem CI réalise la plus forte baisse avec une variation de -5,8%.

#### LES PLUS ACTIVES (M XOF)



#### LES PLUS GRANDES CAPI. (MM XOF)

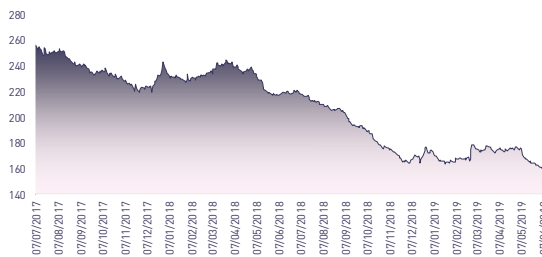


Le flux des transactions sur le marché central s'élève à 161,7 MXOF.

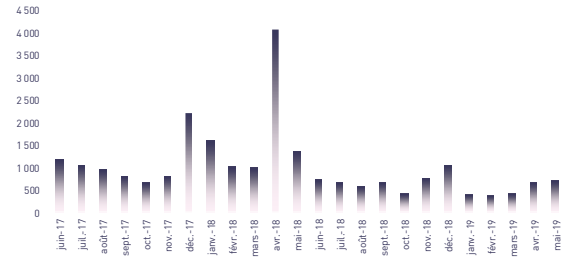
Les valeurs les plus actives aujourd'hui sont : Société Générale CI et Sonatel SN avec des volumes respectifs de 68,5 MXOF et de 21,7 MXOF.

Les cinq valeurs les plus actives ont drainé près de 68,73% du volume global du marché.

### ÉVOLUTION DE L'INDICE BRVMC (pts)



### VMQ-BASE MENSUELLE (M XOF)



### PUBLICATIONS ÉCONOMIQUES/FINANCIÈRES

#### | 07 Juin | 2019

CROWN SIEM CI : Baisse de 225 MFCFA du Résultat Net en 2018 à -75 MFCFA suite à une baisse de 9% du CA à 14.550 MFCFA.

#### | 07 Juin | 2019

SETAO CI : Baisse de 58% du Résultat Net en 2018 à 366 MFCFA, malgré une hausse de 83% du CA à 7.139 MFCFA.

#### | 07 Juin | 2019

BERNABE CI : Baisse de 28% du Résultat Net au T1\_2019 à 407 MFCFA, suite à une baisse de 4% du CA à 11.321 MFCFA.

#### | 06 Juin | 2019

BICI CI : Hausse de 38% du Résultat Net en 2018 à 9,8 MMFCFA, suite à une hausse de 1% du PNB à 48,8 MMFCFA.

Attijari Global Research  
Daouda Bamba  
(+225) 09 97 08 25  
daouda.bamba@sib.ci

Directeur Général  
Mohamed Lemridi  
(+225) 07 80 68 68

Gérant de Portefeuille  
Jean-Jacques Bali Birba  
(+225) 77 29 86 06

Chargé Clientèle Institutionnelle  
Bakary Diakité  
(+225) 48 03 45 01

Chargé Clientèle Particuliers  
Fatoumata Dogoni  
(+225) 58 83 13 46



# ABIDJAN CLOSING EQUITY

## RÉSUMÉ DE LA SÉANCE DU 11/06/2019

	11/06/2019	Clôture	Veille	Année	Max 2019	Min 2019	Quantité	P/E 19e	P/B 19e	D/Y 19e
TEL.	SONATEL SN	16 985	-0,1%	6,2%	20 400	16 000	1 279	9,8	3,1	8,8%
	ONATEL BF	4 055	0,0%	-2,3%	4 925	4 000	1 002	8,7	10,2	10,1%
BANQUES	BICI CI	4 600	0,0%	-41,8%	7 700	4 200	22	8,3	1,6	4,6%
	BANK OF AFRICA BN	3 350	-1,3%	-20,2%	4 500	3 055	643	5,3	1,1	12,4%
	BANK OF AFRICA BF	3 750	0,0%	-27,9%	5 365	3 690	1 121	4,8	1,9	9,8%
	BANK OF AFRICA CI	2 695	4,1%	-35,8%	4 150	2 500	1 831	4,6	1,7	11,4%
	BANK OF AFRICA ML	2 240	1,8%	-8,6%	3 000	1 950	571	5,5	1,3	12,1%
	BANK OF AFRICA NG	3 550	-2,7%	-9,0%	4 695	3 500	43	6,0	1,8	10,9%
	BANK OF AFRICA SN	1 690	-0,3%	-16,3%	2 000	1 470	890	4,8	1,2	9,5%
	CORIS BANK INTERNATIONAL	7 600	0,0%	-12,6%	8 790	6 800	826	12,4	3,8	5,3%
	ECOBANK CI	3 225	-0,8%	-23,9%	4 220	3 000	496	8,6	2,5	7,5%
	ECOBANK TRANS. INCORP. TG	17	-5,6%	-5,6%	21	17	392 146	2,1	0,2	N.S.
	NSIA BANQUE CI	3 725	0,0%	-37,9%	6 000	3 240	930	7,1	1,4	5,2%
	ORAGROUP TOGO	4 100	0,0%	0,0%	5 000	3 920	2 016	16,5	2,7	1,3%
	SOCIETE GLE CI	8 550	-0,6%	15,5%	9 000	7 000	7 963	6,3	2,3	2,4%
	SIB CI	2 785	-1,2%	3,1%	2 945	2 000	1 630	6,0	2,4	9,0%
	AGRICULTURE	PALM CI	1 200	-4,0%	-36,8%	1 935	1 195	406	2,1	0,2
SICOR CI		3 250	0,0%	-9,7%	3 605	3 250	0	19,3	1,0	N.S.
SOGB CI		2 005	-4,1%	-12,3%	2 850	1 760	634	14,5	1,2	10,8%
SAPH CI		2 450	2,7%	-33,6%	3 900	2 150	477	4,9	0,8	3,2%
SUCRIVOIRE CI		810	-4,1%	-14,7%	1 215	780	172	5,0	0,3	8,9%
DISTRIBUTION & SERVICES	CIE CI	1 315	-2,2%	-9,0%	1 505	1 140	996	37,1	8,1	2,4%
	SODE CI	3 240	0,0%	-16,6%	3 885	2 680	0	10,7	2,7	8,3%
	SERVAIR ABIDJAN	1 450	0,0%	20,8%	1 825	1 005	66	10,5	5,8	11,4%
	BERNABE CI	1 840	-0,3%	-23,3%	2 450	1 665	671	5,7	1,1	11,9%
	CFAO CI	520	0,0%	-18,8%	635	445	134	23,2	5,0	N.S.
	TRACTAFRIC MOTORS CI	119 000	0,0%	-4,0%	122 000	117 995	0	27,9	3,9	N.S.
	VIVO ENERGY CI	850	0,0%	-10,1%	1 150	800	4 949	10,7	1,8	4,6%
	TOTAL CI	1 590	7,4%	17,3%	1 610	1 075	3 734	9,6	3,3	6,5%
	TOTAL SN	1 400	0,0%	-3,4%	1 600	1 290	671	11,0	2,4	N.S.
	BOLLORE TL CI	1 760	3,8%	-12,0%	2 290	1 585	87	7,3	3,9	9,5%
INDUSTRIE	SICABLE CI	960	-1,0%	-3,0%	1 640	870	160	7,4	1,1	7,8%
	FILTISAC CI	1 410	-0,7%	-33,5%	2 275	1 210	845	8,0	0,6	11,2%
	NEI-CEDA CI	245	6,5%	44,1%	490	180	1 629	6,2	2,9	N.S.
	NESTLE CI	780	0,0%	-22,8%	1 125	750	474	N.S.	N.S.	N.S.
	CROWN SIEM CI	245	-5,8%	-18,3%	355	245	102	41,1	1,4	N.S.
	AIR LIQUIDE CI	430	1,2%	-19,6%	525	370	74	N.S.	N.S.	N.S.
	SOLIBRA CI	31 700	0,0%	-43,4%	58 800	30 500	2	38,7	0,9	4,3%
	SMB CI	4 475	-0,1%	-8,2%	19 900	4 300	284	4,6	4,2	2,5%
	SITAB CI	1 155	-3,8%	-37,1%	1 970	995	10	N.S.	N.S.	N.S.
	UNILEVER CI	4 500	0,0%	-29,0%	6 000	4 400	0	N.S.	N.S.	N.S.
AUTRES	UNIWAX CI	2 400	-1,4%	18,2%	2 625	1 760	968	12,4	7,7	7,3%
	SETAO CI	185	0,0%	8,8%	185	150	1 010	2,8	N.S.	N.S.
	ALIOS FINANCE (SAFCA CI)	280	0,0%	30,2%	280	200	0	N.S.	N.S.	N.S.
	MOVIS CI	0	0,0%	-100,0%	2 495	2 395	0	N.S.	N.S.	N.S.
	BRVMC	161	-0,4%	-6,6%	179	160	-	10,0	3,2	6,7%





# ABIDJAN CLOSING

## EQUITY

### RÉSULTATS ANNUELS 2018

	Chiffre d'Affaires/PNB			Résultat d'Exploitation			Résultat Net (Part du Groupe)				
	En MXOF	2018	2017	Var	2018	2017	Var	2018	2017	Var	
TEL.	SONATEL SN	1 021 956	972 905	5,0%	312 286	306 936	1,7%	172 467	171 801	0,4%	
	ONATEL BF	159 027	162 723	-2,3%	45 955	43 558	5,5%	31 814	28 285	12,5%	
	BICI CI	48 787	48 431	0,7%	11 738	8 450	38,9%	9 793	7 100	37,9%	
BANQUES	BANK OF AFRICA BN	39 387	42 156	-6,6%	13 289	13 097	1,5%	12 724	12 523	1,6%	
	BANK OF AFRICA BF	39 643	36 417	8,9%	19 756	13 249	49,1%	17 239	12 713	35,6%	
	BANK OF AFRICA CI	32 833	30 063	9,2%	11 707	9 913	18,1%	11 699	9 879	18,4%	
	BANK OF AFRICA ML	29 726	29 590	0,5%	6 602	4 468	47,8%	6 340	4 262	48,8%	
	BANK OF AFRICA NG	20 630	19 086	8,1%	9 701	8 249	17,6%	7 666	6 891	11,2%	
	BANK OF AFRICA SN	24 949	24 819	0,5%	9 151	11 519	-20,6%	8 509	11 389	-25,3%	
	CORIS BANK INTERNATIONAL	56 705	45 269	25,3%	26 517	20 060	32,2%	24 531	19 571	25,3%	
	ECOBANK CI	84 822	74 117	14,4%	21 489	26 581	-19,2%	20 707	22 835	-9,3%	
	ECOBANK TRANS. INCORP. TG	1 014 373	1 014 872	0,0%	243 698	160 393	51,9%	145 415	99 251	46,5%	
	NSIA BANQUE CI	67 762	62 672	8,1%	25 368	22 840	11,1%	12 196	10 015	21,8%	
	ORAGROUP TOGO	126 776	107 998	17,4%	30 420	38 647	-21,3%	29 773	21 972	35,5%	
	SOCIETE GLE CI	128 000	113 000	13,3%	63 000	53 000	18,9%	42 000	40 000	5,0%	
	SIB CI	65 941	56 747	16,2%	28 665	26 850	6,8%	23 200	22 530	3,0%	
	AGRICULTURE	PALM CI	100 793	134 796	-25,2%	2 070	25 220	-23 150 MXOF	-12 613	8 708	-21 321 MXOF
		SICOR CI	-	-	-	-	-	-	-	-	-
SOGB CI		55 768	69 123	-19,3%	4 418	14 682	-10 264 MXOF	2 977	10 428	-7 451 MXOF	
SAPH CI		129 855	151 979	-14,6%	2 071	17 824	-15 753 MXOF	-848	12 861	-13 709 MXOF	
SUCRIVOIRE CI		56 187	56 162	0,0%	1 508	3 833	-60,7%	-301	3 147	-3 448 MXOF	
DISTRIBUTION & SERVICES	CIE CI	587 236	593 261	-1,0%	6 976	3 562	95,8%	4 930	1 987	+2 943 MXOF	
	SODE CI	98 432	91 269	7,8%	10 117	7 571	33,6%	2 863	2 722	5,2%	
	SERVAIR ABIDJAN	12 217	13 367	-8,6%	2 012	910	+1 102 MXOF	1 510	993	52,1%	
	BERNABE CI	44 350	41 351	7,3%	2 137	3 149	-32,1%	1 650	2 101	-21,5%	
	CFAO CI	97 871	89 982	8,8%	8 328	5 941	40,2%	6 489	4 067	59,6%	
	TRACTAFRIC MOTORS CI	51 556	51 187	0,7%	3 038	1 683	80,5%	2 013	683	+1 330 MXOF	
	VIVO ENERGY CI	-	-	-	-	-	-	-	-	-	
	TOTAL CI	425 051	362 203	17,4%	15 097	15 152	-0,4%	11 523	10 422	10,6%	
	TOTAL SN	382 175	309 648	23,4%	11 053	7 606	45,3%	6 342	4 156	52,6%	
	BOLLORE TL CI	89 299	90 321	-1,1%	3 835	8 064	-52,4%	10 409	13 143	-20,8%	
INDUSTRIE	SICABLE CI	13 291	12 477	6,5%	608	1 353	-55,1%	763	980	-22,1%	
	FILTISAC CI	43 899	46 320	-5,2%	2 260	2 982	-24,2%	1 683	2 492	-32,5%	
	NEI-CEDA CI	8 107	6 008	34,9%	998	548	82,1%	775	506	53,2%	
	NESTLE CI	-	-	-	-	-	-	-	-	-	
	CROWN SIEM CI	14 550	15 964	-8,9%	336	404	-16,8%	-75	150	-225 MXOF	
	AIR LIQUIDE CI	7 447	7 530	-1,1%	-13	-974	+961 MXOF	-82	-991	+909 MXOF	
	SOLIBRA CI	202 816	193 372	4,9%	7 107	7 642	-7,0%	1 350	4 250	-68,2%	
	SMB CI	134 198	90 262	48,7%	11 376	11 235	1,3%	7 877	7 506	4,9%	
	SITAB CI	76 304	67 201	13,5%	-1 845	-3 440	+1 595 MXOF	-2 295	-4 581	+2 286 MXOF	
	UNILEVER CI	53 670	60 003	-10,6%	-6 414	-1 645	-4 769 MXOF	-3 603	-3 591	-12 MXOF	
AUTRES	UNIWAX CI	38 977	37 667	3,5%	5 511	5 435	1,4%	4 198	4 014	4,6%	
	SETAO CI	7 139	3 901	83,0%	445	919	-51,6%	366	877	-58,3%	
	ALIOS FINANCE (SAFCA CI)	-	-	-	-	-	-	-	-	-	
	MOVIS CI	-	-	-	-	-	-	-	-	-	
Masse bénéficiaire	5 692 505	5 436 219	4,7%	972 371	907 466	7,2%	623 974	588 047	6,1%		





# ABIDJAN CLOSING

## EQUITY

### TABLEAU DES DIVIDENDES 2018

	En XOF	DPA 2018	DPA 2017	Var	Date d'AGO	Date de détachement	Date de paiement
TEL.	SONATEL SN	1 667	1 667	0,0%	17/04/2019	09/05/2019	14/05/2019
	ONATEL BF	468	416	12,5%	18/04/2019	28/05/2019	01/06/2019
BANQUES	BICI CI	-	-	-	-	-	-
	BANK OF AFRICA BN	438	438	-0,1%	23/04/2019	17/05/2019	22/05/2019
	BANK OF AFRICA BF	418	409	2,2%	02/04/2019	29/04/2019	02/05/2019
	BANK OF AFRICA CI	340	328	3,7%	10/04/2019	16/05/2019	20/05/2019
	BANK OF AFRICA ML	291	312	-6,7%	20/04/2019	29/05/2019	03/06/2019
	BANK OF AFRICA NG	415	408	1,7%	05/04/2019	23/05/2019	27/05/2019
	BANK OF AFRICA SN	-	-	-	-	-	-
	CORIS BANK INTERNATIONAL	459	384	19,6%	25/04/2019	02/07/2019	05/07/2019
	ECOBANK CI	268	410	-34,6%	16/04/2019	10/05/2019	15/05/2019
	ECOBANK TRANS. INCORP. TG	0	0	-	25/04/2019	-	-
	NSIA BANQUE CI	216	518	-58,3%	28/05/2019	-	A définir
	ORAGROUP TOGO	61	53	15,1%	23/05/2019	-	A définir
	SOCIETE GLE CI	225	645	-65,1%	-	-	-
	SIB CI	280	210	33,3%	26/04/2019	-	A définir
AGRICULTURE	PALM CI	-	-	-	-	-	-
	SICOR CI	-	-	-	-	-	-
	SOGB CI	240	480	-50,0%	14/06/2019	-	A définir
	SAPH CI	0	87	-87 FCFA	08/05/2019	-	-
	SUCRIVOIRE CI	0	80	-80 FCFA	03/05/2019	-	-
DISTRIBUTION & SERVICES	CIE CI	80	36	+44 FCFA	-	-	A définir
	SODE CI	300	300	0,0%	22/05/2019	-	-
	SERVAIR ABIDJAN	183	110	66,4%	28/03/2019	25/04/2019	A définir
	BERNABE CI	-	-	-	-	-	-
	CFAO CI	35	11	+24 FCFA	11/06/2019	-	A définir
	TRACTAFRIC MOTORS CI	-	-	-	-	-	-
	VIVO ENERGY CI	-	-	-	-	-	-
	TOTAL CI	-	-	-	-	-	-
	TOTAL SN	117	62	88,7%	-	-	A définir
	BOLLORE TL CI	185	202	-8,4%	09/05/2019	-	A définir
INDUSTRIE	SICABLE CI	83	111	-25,2%	05/04/2019	-	A définir
	FILTISAC CI	119	179	-33,5%	-	-	A définir
	NEI-CEDA CI	0	0	-	29/05/2019	-	-
	NESTLE CI	-	-	-	-	-	-
	CROWN SIEM CI	-	-	-	-	-	-
	AIR LIQUIDE CI	-	-	-	-	-	-
	SOLIBRA CI	1 520	2 580	-41,1%	24/04/2019	-	A définir
	SMB CI	996	500	+496 FCFA	-	-	A définir
	SITAB CI	-	-	-	-	-	-
	UNILEVER CI	0	0	-	-	-	-
AUTRES	UNIWAX CI	-	-	-	-	-	-
	SETAO CI	-	-	-	-	-	-
	ALIOS FINANCE (SAFCA CI)	-	-	-	-	-	-
	MOVIS CI	-	-	-	-	-	-

Attijari Global Research  
Daouda Bamba  
+225 (0) 09 97 08 25

Directeur Général  
Mohamed Lemridi  
+225 (0) 07 80 68 68

Gérant de Portefeuille  
Jean-Jacques Bali Birba  
+225 (0) 77 29 86 06

Chargé Clientèle Institutionnelle  
Bakary Diakité  
(+225) 48 03 45 01



Attijari  
Global Research