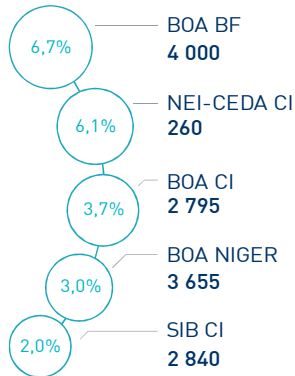


LES INDICATEURS D'ACTIVITÉ

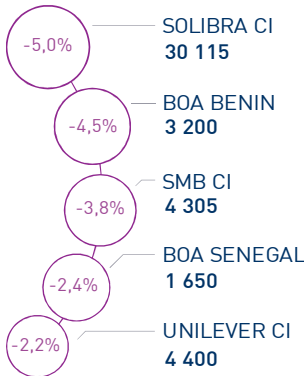
BRVM C	161 pts	BRVM 10 I	155 pts	CAPI I	4 795 MM XOF	VOLUME I	201 M XOF
↑ Daily	0,15%	↑ Daily	0,26%	↑ Plus haut	5 267	MC	201
↓ YTD	-6,47%	↑ YTD	0,38%	↓ Plus bas	4 608	MB	-

PERFORMANCES QUOTIDIENNES

HAUSSES SIGNIFICATIVES



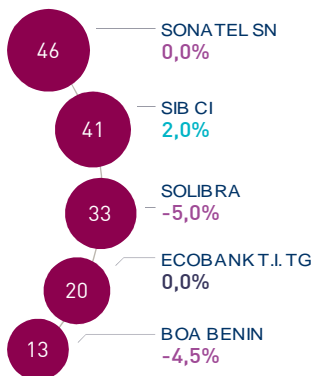
BAISSES SIGNIFICATIVES



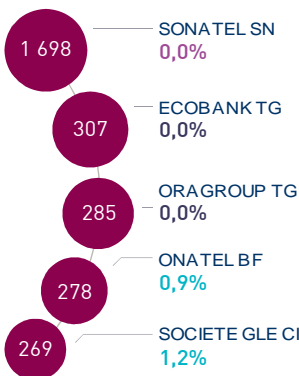
L'indice BRVM Composite a gagné 0,15% au terme de cette séance à 161 points. Dans ce contexte, la contreperformance annuelle du marché est ramenée à 6,47%.

Les plus fortes progressions de cette séance concernent Boa BF, Nei-Ceda CI et Boa CI avec des gains respectifs de 6,7%, 6,1% et 3,7%. A l'opposé, Solibra CI réalise la plus forte baisse avec une variation de -5,0%.

LES PLUS ACTIVES (M XOF)



LES PLUS GRANDES CAPI. (MM XOF)

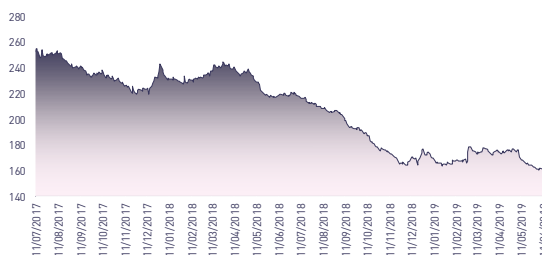


Le flux des transactions sur le marché central s'élève à 201,3 MXOF.

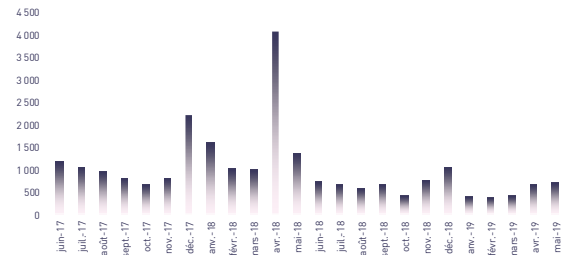
Les valeurs les plus actives aujourd'hui sont : Sonatel SN et Sib CI avec des volumes respectifs de 45,8 MXOF et de 40,8 MXOF.

Les cinq valeurs les plus actives ont drainé près de 75,62% du volume global du marché.

ÉVOLUTION DE L'INDICE BRVM C (pts)



VMQ-BASE MENSUELLE (M XOF)



PUBLICATIONS ÉCONOMIQUES/FINANCIÈRES

| 12 Juin | 2019

SICOR CI : Hausse de 888 MFCFA du Résultat Net en 2018 à 989 MFCFA suite à une hausse du Résultat HAO à 946 MFCFA.

| 12 Juin | 2019

CÔTE D'IVOIRE : Près de 2,0 millions de tonnes de cacao exportées depuis le début de la campagne 2019/2020.

| 07 Juin | 2019

CROWN SIEM CI : Baisse de 225 MFCFA du Résultat Net en 2018 à -75 MFCFA suite à une baisse de 9% du CA à 14.550 MFCFA.

| 07 Juin | 2019

SETAO CI : Baisse de 58% du Résultat Net en 2018 à 366 MFCFA, malgré une hausse de 83% du CA à 7.139 MFCFA.

Attijari Global Research
Daouda Bamba
(+225) 09 97 08 25
daouda.bamba@sib.ci

Directeur Général
Mohamed Lemridi
(+225) 07 80 68 68

Gérant de Portefeuille
Jean-Jacques Bali Birba
(+225) 77 29 86 06

Chargé Clientèle Institutionnelle
Bakary Diakité
(+225) 48 03 45 01

Chargé Clientèle Particuliers
Fatoumata Dogoni
(+225) 58 83 13 46



ABIDJAN CLOSING EQUITY

RÉSUMÉ DE LA SÉANCE DU 12/06/2019

	12/06/2019	Clôture	Veille	Année	Max 2019	Min 2019	Quantité	P/E 19e	P/B 19e	D/Y 19e
TEL.	SONATEL SN	16 980	0,0%	6,1%	20 400	16 000	2 711	9,8	3,1	8,8%
	ONATEL BF	4 090	0,9%	-1,4%	4 925	4 000	446	8,7	10,3	10,0%
BANQUES	BICI CI	4 600	0,0%	-41,8%	7 700	4 200	139	8,3	1,6	4,6%
	BANK OF AFRICA BN	3 200	-4,5%	-23,8%	4 500	3 055	3 859	5,1	1,0	13,0%
	BANK OF AFRICA BF	4 000	6,7%	-23,1%	5 365	3 690	2 330	5,1	2,0	9,1%
	BANK OF AFRICA CI	2 795	3,7%	-33,5%	4 150	2 500	460	4,8	1,8	10,9%
	BANK OF AFRICA ML	2 200	-1,8%	-10,2%	3 000	1 950	182	5,4	1,3	12,3%
	BANK OF AFRICA NG	3 655	3,0%	-6,3%	4 695	3 500	535	6,2	1,9	10,6%
	BANK OF AFRICA SN	1 650	-2,4%	-18,3%	2 000	1 470	694	4,7	1,2	9,7%
	CORIS BANK INTERNATIONAL	7 600	0,0%	-12,6%	8 790	6 800	527	12,4	3,8	5,3%
	ECOBANK CI	3 250	0,8%	-23,3%	4 220	3 000	644	8,6	2,5	7,4%
	ECOBANK TRANS. INCORP. TG	17	0,0%	-5,6%	21	17	1 195 126	2,1	0,2	N.S.
	NSIA BANQUE CI	3 725	0,0%	-37,9%	6 000	3 240	213	7,1	1,4	5,2%
	ORAGROUP TOGO	4 100	0,0%	0,0%	5 000	3 920	2 113	16,5	2,7	1,3%
	SOCIETE GLE CI	8 650	1,2%	16,9%	9 000	7 000	79	6,4	2,3	2,3%
	SIB CI	2 840	2,0%	5,2%	2 945	2 000	14 400	6,1	2,5	8,9%
	AGRICULTURE	PALM CI	1 200	0,0%	-36,8%	1 935	1 195	272	2,1	0,2
SICOR CI		3 250	0,0%	-9,7%	3 605	3 250	0	19,3	1,0	N.S.
SOGB CI		2 005	0,0%	-12,3%	2 850	1 760	310	14,5	1,2	10,8%
SAPH CI		2 450	0,0%	-33,6%	3 900	2 150	0	4,9	0,8	3,2%
SUCRIVOIRE CI		810	0,0%	-14,7%	1 215	780	264	5,0	0,3	8,9%
DISTRIBUTION & SERVICES	CIE CI	1 290	-1,9%	-10,7%	1 505	1 140	865	36,4	7,9	2,5%
	SODE CI	3 260	0,6%	-16,1%	3 885	2 680	163	10,8	2,8	8,3%
	SERVAIR ABIDJAN	1 430	-1,4%	19,2%	1 825	1 005	20	10,3	5,7	11,5%
	BERNABE CI	1 840	0,0%	-23,3%	2 450	1 665	160	5,7	1,1	11,9%
	CFAO CI	520	0,0%	-18,8%	635	445	368	23,2	5,0	N.S.
	TRACTAFRIC MOTORS CI	119 000	0,0%	-4,0%	122 000	117 995	0	27,9	3,9	N.S.
	VIVO ENERGY CI	845	-0,6%	-10,6%	1 150	800	848	10,6	1,8	4,6%
	TOTAL CI	1 580	-0,6%	16,6%	1 610	1 075	975	9,5	3,3	6,5%
	TOTAL SN	1 400	0,0%	-3,4%	1 600	1 290	239	11,0	2,4	N.S.
	BOLLORE TL CI	1 760	0,0%	-12,0%	2 290	1 585	854	7,3	3,9	9,5%
INDUSTRIE	SICABLE CI	960	0,0%	-3,0%	1 640	870	13	7,4	1,1	7,8%
	FILTISAC CI	1 410	0,0%	-33,5%	2 275	1 210	1 501	8,0	0,6	11,2%
	NEI-CEDA CI	260	6,1%	52,9%	490	180	1 370	6,6	3,1	N.S.
	NESTLE CI	780	0,0%	-22,8%	1 125	750	268	N.S.	N.S.	N.S.
	CROWN SIEM CI	245	0,0%	-18,3%	355	245	25	41,1	1,4	N.S.
	AIR LIQUIDE CI	425	-1,2%	-20,6%	525	370	144	N.S.	N.S.	N.S.
	SOLIBRA CI	30 115	-5,0%	-46,2%	58 800	30 115	1 080	36,7	0,8	4,5%
	SMB CI	4 305	-3,8%	-11,7%	19 900	4 300	202	4,5	4,1	2,6%
	SITAB CI	1 155	0,0%	-37,1%	1 970	995	33	N.S.	N.S.	N.S.
	UNILEVER CI	4 400	-2,2%	-30,6%	6 000	4 400	5	N.S.	N.S.	N.S.
AUTRES	UNIWAX CI	2 400	0,0%	18,2%	2 625	1 760	2 245	12,4	7,7	7,3%
	SETAO CI	185	0,0%	8,8%	185	150	696	2,8	N.S.	N.S.
	ALIOS FINANCE (SAFCA CI)	280	0,0%	30,2%	280	200	0	N.S.	N.S.	N.S.
	MOVIS CI	0	0,0%	-100,0%	2 495	2 395	0	N.S.	N.S.	N.S.
	BRVMC	161	0,1%	-6,5%	179	160	-	10,0	3,2	6,6%





ABIDJAN CLOSING

EQUITY

RÉSULTATS ANNUELS 2018

	Chiffre d'Affaires/PNB			Résultat d'Exploitation			Résultat Net (Part du Groupe)			
	En MXOF	2018	2017	Var	2018	2017	Var	2018	2017	Var
TEL.	SONATEL SN	1 021 956	972 905	5,0%	312 286	306 936	1,7%	172 467	171 801	0,4%
	ONATEL BF	159 027	162 723	-2,3%	45 955	43 558	5,5%	31 814	28 285	12,5%
	BICI CI	48 787	48 431	0,7%	11 738	8 450	38,9%	9 793	7 100	37,9%
BANQUES	BANK OF AFRICA BN	39 387	42 156	-6,6%	13 289	13 097	1,5%	12 724	12 523	1,6%
	BANK OF AFRICA BF	39 643	36 417	8,9%	19 756	13 249	49,1%	17 239	12 713	35,6%
	BANK OF AFRICA CI	32 833	30 063	9,2%	11 707	9 913	18,1%	11 699	9 879	18,4%
	BANK OF AFRICA ML	29 726	29 590	0,5%	6 602	4 468	47,8%	6 340	4 262	48,8%
	BANK OF AFRICA NG	20 630	19 086	8,1%	9 701	8 249	17,6%	7 666	6 891	11,2%
	BANK OF AFRICA SN	24 949	24 819	0,5%	9 151	11 519	-20,6%	8 509	11 389	-25,3%
	CORIS BANK INTERNATIONAL	56 705	45 269	25,3%	26 517	20 060	32,2%	24 531	19 571	25,3%
	ECOBANK CI	84 822	74 117	14,4%	21 489	26 581	-19,2%	20 707	22 835	-9,3%
	ECOBANK TRANS. INCORP. TG	1 014 373	1 014 872	0,0%	243 698	160 393	51,9%	145 415	99 251	46,5%
	NSIA BANQUE CI	67 762	62 672	8,1%	25 368	22 840	11,1%	12 196	10 015	21,8%
	ORAGROUP TOGO	126 776	107 998	17,4%	30 420	38 647	-21,3%	29 773	21 972	35,5%
	SOCIETE GLE CI	128 000	113 000	13,3%	63 000	53 000	18,9%	42 000	40 000	5,0%
	SIB CI	65 941	56 747	16,2%	28 665	26 850	6,8%	23 200	22 530	3,0%
	AGRICULTURE	PALM CI	100 793	134 796	-25,2%	2 070	25 220	-23 150 MXOF	-12 613	8 708
SICOR CI		1 393	1 105	26,1%	103	130	-20,8%	989	101	+888 MXOF
SOGB CI		55 768	69 123	-19,3%	4 418	14 682	-10 264 MXOF	2 977	10 428	-7 451 MXOF
SAPH CI		129 855	151 979	-14,6%	2 071	17 824	-15 753 MXOF	-848	12 861	-13 709 MXOF
SUCRIVOIRE CI		56 187	56 162	0,0%	1 508	3 833	-60,7%	-301	3 147	-3 448 MXOF
DISTRIBUTION & SERVICES	CIE CI	587 236	593 261	-1,0%	6 976	3 562	95,8%	4 930	1 987	+2 943 MXOF
	SODE CI	98 432	91 269	7,8%	10 117	7 571	33,6%	2 863	2 722	5,2%
	SERVAIR ABIDJAN	12 217	13 367	-8,6%	2 012	910	+1 102 MXOF	1 510	993	52,1%
	BERNABE CI	44 350	41 351	7,3%	2 137	3 149	-32,1%	1 650	2 101	-21,5%
	CFAO CI	97 871	89 982	8,8%	8 328	5 941	40,2%	6 489	4 067	59,6%
	TRACTAFRIC MOTORS CI	51 556	51 187	0,7%	3 038	1 683	80,5%	2 013	683	+1 330 MXOF
	VIVO ENERGY CI	-	-	-	-	-	-	-	-	-
	TOTAL CI	425 051	362 203	17,4%	15 097	15 152	-0,4%	11 523	10 422	10,6%
	TOTAL SN	382 175	309 648	23,4%	11 053	7 606	45,3%	6 342	4 156	52,6%
	BOLLORE TL CI	89 299	90 321	-1,1%	3 835	8 064	-52,4%	10 409	13 143	-20,8%
INDUSTRIE	SICABLE CI	13 291	12 477	6,5%	608	1 353	-55,1%	763	980	-22,1%
	FILTISAC CI	43 899	46 320	-5,2%	2 260	2 982	-24,2%	1 683	2 492	-32,5%
	NEI-CEDA CI	8 107	6 008	34,9%	998	548	82,1%	775	506	53,2%
	NESTLE CI	-	-	-	-	-	-	-	-	-
	CROWN SIEM CI	14 550	15 964	-8,9%	336	404	-16,8%	-75	150	-225 MXOF
	AIR LIQUIDE CI	7 447	7 530	-1,1%	-13	-974	+961 MXOF	-82	-991	+909 MXOF
	SOLIBRA CI	202 816	193 372	4,9%	7 107	7 642	-7,0%	1 350	4 250	-68,2%
	SMB CI	134 198	90 262	48,7%	11 376	11 235	1,3%	7 877	7 506	4,9%
	SITAB CI	76 304	67 201	13,5%	-1 845	-3 440	+1 595 MXOF	-2 295	-4 581	+2 286 MXOF
	UNILEVER CI	53 670	60 003	-10,6%	-6 414	-1 645	-4 769 MXOF	-3 603	-3 591	-12 MXOF
AUTRES	UNIWAX CI	38 977	37 667	3,5%	5 511	5 435	1,4%	4 198	4 014	4,6%
	SETAO CI	7 139	3 901	83,0%	445	919	-51,6%	366	877	-58,3%
	ALIOS FINANCE (SAFCA CI)	-	-	-	-	-	-	-	-	-
	MOVIS CI	-	-	-	-	-	-	-	-	-
Masse bénéficiaire	5 693 898	5 437 324	4,7%	972 474	907 596	7,1%	624 963	588 148	6,3%	





ABIDJAN CLOSING

EQUITY

TABLEAU DES DIVIDENDES 2018

	En XOF	DPA 2018	DPA 2017	Var	Date d'AGO	Date de détachement	Date de paiement
TEL.	SONATEL SN	1 667	1 667	0,0%	17/04/2019	09/05/2019	14/05/2019
	ONATEL BF	468	416	12,5%	18/04/2019	28/05/2019	01/06/2019
BANQUES	BICI CI	-	-	-	-	-	-
	BANK OF AFRICA BN	438	438	-0,1%	23/04/2019	17/05/2019	22/05/2019
	BANK OF AFRICA BF	418	409	2,2%	02/04/2019	29/04/2019	02/05/2019
	BANK OF AFRICA CI	340	328	3,7%	10/04/2019	16/05/2019	20/05/2019
	BANK OF AFRICA ML	291	312	-6,7%	20/04/2019	29/05/2019	03/06/2019
	BANK OF AFRICA NG	415	408	1,7%	05/04/2019	23/05/2019	27/05/2019
	BANK OF AFRICA SN	-	-	-	-	-	-
	CORIS BANK INTERNATIONAL	459	384	19,6%	25/04/2019	02/07/2019	05/07/2019
	ECOBANK CI	268	410	-34,6%	16/04/2019	10/05/2019	15/05/2019
	ECOBANK TRANS. INCORP. TG	0	0	-	25/04/2019	-	-
	NSIA BANQUE CI	216	518	-58,3%	28/05/2019	-	A définir
	ORAGROUP TOGO	61	53	15,1%	23/05/2019	-	A définir
	SOCIETE GLE CI	225	645	-65,1%	-	-	-
	SIB CI	280	210	33,3%	26/04/2019	-	A définir
	AGRICULTURE	PALM CI	-	-	-	-	-
SICOR CI		-	-	-	-	-	-
SOGB CI		240	480	-50,0%	14/06/2019	-	A définir
SAPH CI		0	87	-87 FCFA	08/05/2019	-	-
SUCRIVOIRE CI		0	80	-80 FCFA	03/05/2019	-	-
DISTRIBUTION & SERVICES	CIE CI	80	36	+44 FCFA	-	-	A définir
	SODE CI	300	300	0,0%	22/05/2019	-	-
	SERVAIR ABIDJAN	183	110	66,4%	28/03/2019	25/04/2019	A définir
	BERNABE CI	-	-	-	-	-	-
	CFAO CI	35	11	+24 FCFA	11/06/2019	-	A définir
	TRACTAFRIC MOTORS CI	-	-	-	-	-	-
	VIVO ENERGY CI	-	-	-	-	-	-
	TOTAL CI	-	-	-	-	-	-
	TOTAL SN	117	62	88,7%	-	-	A définir
	BOLLORE TL CI	185	202	-8,4%	09/05/2019	-	A définir
INDUSTRIE	SICABLE CI	83	111	-25,2%	05/04/2019	-	A définir
	FILTISAC CI	119	179	-33,5%	-	-	A définir
	NEI-CEDA CI	0	0	-	29/05/2019	-	-
	NESTLE CI	-	-	-	-	-	-
	CROWN SIEM CI	-	-	-	-	-	-
	AIR LIQUIDE CI	-	-	-	-	-	-
	SOLIBRA CI	1 520	2 580	-41,1%	24/04/2019	-	A définir
	SMB CI	996	500	+496 FCFA	-	-	A définir
	SITAB CI	-	-	-	-	-	-
	UNILEVER CI	0	0	-	-	-	-
AUTRES	UNIWAX CI	-	-	-	-	-	-
	SETAO CI	-	-	-	-	-	-
	ALIOS FINANCE (SAFCA CI)	-	-	-	-	-	-
	MOVIS CI	-	-	-	-	-	-

Attijari Global Research
Daouda Bamba
+225 (0) 09 97 08 25

Directeur Général
Mohamed Lemridi
+225 (0) 07 80 68 68

Gérant de Portefeuille
Jean-Jacques Bali Birba
+225 (0) 77 29 86 06

Chargé Clientèle Institutionnelle
Bakary Diakité
(+225) 48 03 45 01



Attijari
Global Research