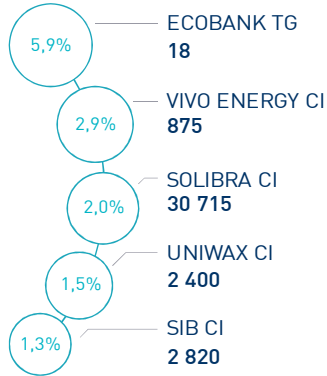


### LES INDICATEURS D'ACTIVITÉ

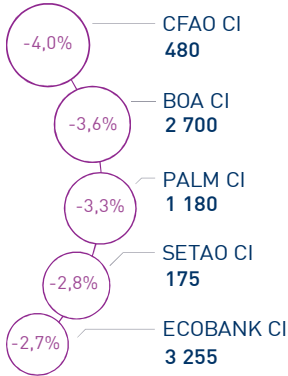
<b>  BRVMC  </b>	160 pts	<b>  BRVM 10  </b>	155 pts	<b>  CAPI  </b>	4 774 MM XOF	<b>  VOLUME  </b>	189 M XOF
↗ Daily	0,07%	↗ Daily	0,31%	↗ Plus haut	5 267	MC	189
↘ YTD	-6,89%	↗ YTD	0,19%	↘ Plus bas	4 608	MB	-

### PERFORMANCES QUOTIDIENNES

#### HAUSSES SIGNIFICATIVES



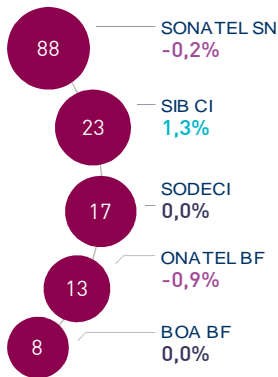
#### BAISSES SIGNIFICATIVES



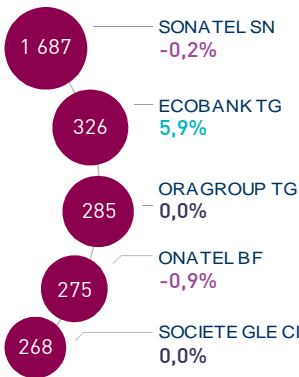
L'indice BRVM Composite a gagné 0,07% au terme de cette séance à 160 points. Dans ce contexte, la contreperformance annuelle du marché est ramenée à 6,89%.

Les plus fortes progressions de cette séance concernent Ecobank TG, Vivo Energy CI et Solibra CI avec des gains respectifs de 5,9%, 2,9% et 2,0%. A l'opposé, Cfao CI réalise la plus forte baisse avec une variation de -4,0%.

#### LES PLUS ACTIVES (M XOF)



#### LES PLUS GRANDES CAPI. (MM XOF)

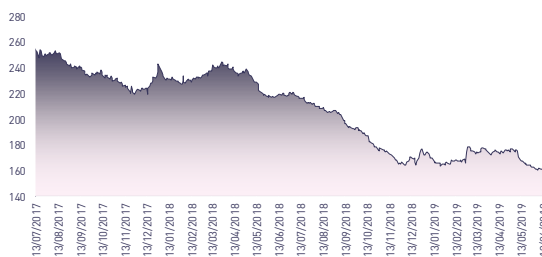


Le flux des transactions sur le marché central s'élève à 189,3 MXOF.

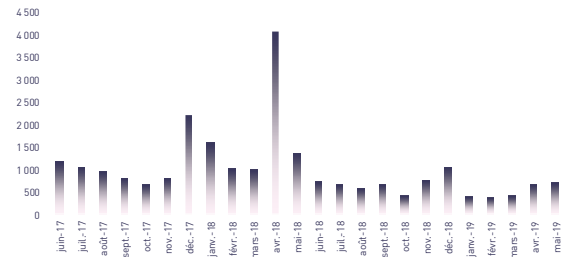
Les valeurs les plus actives aujourd'hui sont : Sonatel SN et Sib CI avec des volumes respectifs de 87,5 MXOF et de 22,6,9 MXOF.

Les cinq valeurs les plus actives ont drainé près de 78,19% du volume global du marché.

### ÉVOLUTION DE L'INDICE BRVMC (pts)



### VMQ-BASE MENSUELLE (M XOF)



### PUBLICATIONS ÉCONOMIQUES/FINANCIÈRES

**| 14 Juin | 2019**

**CÔTE D'IVOIRE :** Hausse de 3% des exportations à fin avril 2019 à 2.639,4 MMFCFA, en glissement annuel.

**| 14 Juin | 2019**

**CÔTE D'IVOIRE :** Baisse de 30% du cumul du solde commercial à fin avril 2019 à 743,2 MMFCFA.

**| 14 Juin | 2019**

**SÉNÉGAL :** Hausse de 42% des exportations à fin avril 2019 à 713,2 MMFCFA, en glissement annuel.

**| 14 Juin | 2019**

**SÉNÉGAL :** Hausse de 133,8 MMFCFA du cumul du solde commercial à fin avril 2019 à -574,4 MMFCFA.

Attijari Global Research  
Daouda Bamba  
(+225) 09 97 08 25  
daouda.bamba@sib.ci

Directeur Général  
Mohamed Lemridi  
(+225) 07 80 68 68

Gérant de Portefeuille  
Jean-Jacques Bali Birba  
(+225) 77 29 86 06

Chargé Clientèle Institutionnelle  
Bakary Diakité  
(+225) 48 03 45 01

Chargé Clientèle Particuliers  
Fatoumata Dogoni  
(+225) 58 83 13 46



# ABIDJAN CLOSING

## EQUITY

### RÉSUMÉ DE LA SÉANCE DU 14/06/2019

	14/06/2019	Clôture	Veille	Année	Max 2019	Min 2019	Quantité	P/E 19e	P/B 19e	D/Y 19e
TEL.	SONATEL SN	16 865	-0,2%	5,4%	20 400	16 000	5 191	9,8	3,1	8,9%
	ONATEL BF	4 050	-0,9%	-2,4%	4 925	4 000	3 098	8,7	10,2	10,1%
BANQUES	BICI CI	4 700	0,0%	-40,5%	7 700	4 200	55	8,4	1,6	4,5%
	BANK OF AFRICA BN	3 200	0,0%	-23,8%	4 500	3 055	2 245	5,1	1,0	13,0%
	BANK OF AFRICA BF	3 900	0,0%	-25,0%	5 365	3 690	2 000	5,0	1,9	9,4%
	BANK OF AFRICA CI	2 700	-3,6%	-35,7%	4 150	2 500	1 502	4,6	1,7	11,3%
	BANK OF AFRICA ML	2 200	0,2%	-10,2%	3 000	1 950	70	5,4	1,3	12,3%
	BANK OF AFRICA NG	3 500	0,0%	-10,3%	4 695	3 500	660	5,9	1,8	11,0%
	BANK OF AFRICA SN	1 600	-2,1%	-20,8%	2 000	1 470	702	4,5	1,1	10,0%
	CORIS BANK INTERNATIONAL	7 600	0,0%	-12,6%	8 790	6 800	415	12,4	3,8	5,3%
	ECOBANK CI	3 255	-2,7%	-23,2%	4 220	3 000	154	8,7	2,6	7,4%
	ECOBANK TRANS. INCORP. TG	18	5,9%	0,0%	21	17	4 379	2,2	0,2	N.S.
	NSIA BANQUE CI	3 710	-0,4%	-38,2%	6 000	3 240	100	7,0	1,4	5,2%
	ORAGROUP TOGO	4 100	0,0%	0,0%	5 000	3 920	1 010	16,5	2,7	1,3%
	SOCIETE GLE CI	8 605	0,0%	16,3%	9 000	7 000	48	6,4	2,3	2,4%
	SIB CI	2 820	1,3%	4,4%	2 945	2 000	8 285	6,1	2,5	8,9%
	AGRICULTURE	PALM CI	1 180	-3,3%	-37,9%	1 935	1 180	1 332	2,1	0,2
SICOR CI		3 250	0,0%	-9,7%	3 605	3 250	0	19,3	1,0	N.S.
SOGB CI		2 020	0,5%	-11,6%	2 850	1 760	107	14,7	1,2	10,7%
SAPH CI		2 450	-2,0%	-33,6%	3 900	2 150	15	4,9	0,8	3,2%
SUCRIVOIRE CI		780	0,0%	-17,9%	1 215	750	3 585	4,9	0,2	9,2%
DISTRIBUTION & SERVICES	CIE CI	1 285	-0,8%	-11,1%	1 505	1 140	565	36,2	7,9	2,5%
	SODE CI	3 200	0,0%	-17,6%	3 885	2 680	5 432	10,6	2,7	8,4%
	SERVAIR ABIDJAN	1 400	-2,1%	16,7%	1 825	1 005	8	10,1	5,6	11,8%
	BERNABE CI	1 840	0,0%	-23,3%	2 450	1 665	141	5,7	1,1	11,9%
	CFAO CI	480	-4,0%	-25,0%	635	445	2 913	21,4	4,6	N.S.
	TRACTAFRIC MOTORS CI	119 000	0,0%	-4,0%	122 000	117 995	0	27,9	3,9	N.S.
	VIVO ENERGY CI	875	2,9%	-7,4%	1 150	800	3 140	11,0	1,9	4,5%
	TOTAL CI	1 500	0,0%	10,7%	1 610	1 075	118	9,1	3,1	6,9%
	TOTAL SN	1 400	0,0%	-3,4%	1 600	1 290	323	11,0	2,4	N.S.
	BOLLORE TL CI	1 680	0,0%	-16,0%	2 290	1 585	110	7,0	3,8	9,9%
INDUSTRIE	SICABLE CI	970	1,0%	-2,0%	1 640	870	855	7,5	1,2	7,7%
	FILTISAC CI	1 400	-0,7%	-34,0%	2 275	1 210	30	7,9	0,5	11,3%
	NEI-CEDA CI	260	0,0%	52,9%	490	180	180	6,6	3,1	N.S.
	NESTLE CI	775	0,0%	-23,3%	1 125	750	50	N.S.	N.S.	N.S.
	CROWN SIEM CI	245	0,0%	-18,3%	355	245	4	41,1	1,4	N.S.
	AIR LIQUIDE CI	425	0,0%	-20,6%	525	370	0	N.S.	N.S.	N.S.
	SOLIBRA CI	30 715	2,0%	-45,2%	58 800	30 115	8	37,5	0,9	4,5%
	SMB CI	4 300	0,0%	-11,8%	19 900	4 300	83	4,5	4,1	2,6%
	SITAB CI	1 110	0,0%	-39,5%	1 970	995	5	N.S.	N.S.	N.S.
	UNILEVER CI	4 170	0,0%	-34,2%	6 000	4 170	0	N.S.	N.S.	N.S.
AUTRES	UNIWAX CI	2 400	1,5%	18,2%	2 625	1 760	2 245	12,4	7,7	7,3%
	SETAO CI	175	-2,8%	2,9%	185	150	235	2,7	N.S.	N.S.
	ALIOS FINANCE (SAFCA CI)	280	0,0%	30,2%	280	200	0	N.S.	N.S.	N.S.
	MOVIS CI	0	0,0%	-100,0%	2 495	2 395	0	N.S.	N.S.	N.S.
	BRVMC	160	0,1%	-6,9%	179	160	-	9,9	3,1	6,7%





# ABIDJAN CLOSING

## EQUITY

### RÉSULTATS ANNUELS 2018

	Chiffre d'Affaires/PNB			Résultat d'Exploitation			Résultat Net (Part du Groupe)				
	En MXOF	2018	2017	Var	2018	2017	Var	2018	2017	Var	
TEL.	SONATEL SN	1 021 956	972 905	5,0%	312 286	306 936	1,7%	172 467	171 801	0,4%	
	ONATEL BF	159 027	162 723	-2,3%	45 955	43 558	5,5%	31 814	28 285	12,5%	
	BICI CI	48 787	48 431	0,7%	11 738	8 450	38,9%	9 793	7 100	37,9%	
BANQUES	BANK OF AFRICA BN	39 387	42 156	-6,6%	13 289	13 097	1,5%	12 724	12 523	1,6%	
	BANK OF AFRICA BF	39 643	36 417	8,9%	19 756	13 249	49,1%	17 239	12 713	35,6%	
	BANK OF AFRICA CI	32 833	30 063	9,2%	11 707	9 913	18,1%	11 699	9 879	18,4%	
	BANK OF AFRICA ML	29 726	29 590	0,5%	6 602	4 468	47,8%	6 340	4 262	48,8%	
	BANK OF AFRICA NG	20 630	19 086	8,1%	9 701	8 249	17,6%	7 666	6 891	11,2%	
	BANK OF AFRICA SN	24 949	24 819	0,5%	9 151	11 519	-20,6%	8 509	11 389	-25,3%	
	CORIS BANK INTERNATIONAL	56 705	45 269	25,3%	26 517	20 060	32,2%	24 531	19 571	25,3%	
	ECOBANK CI	84 822	74 117	14,4%	21 489	26 581	-19,2%	20 707	22 835	-9,3%	
	ECOBANK TRANS. INCORP. TG	1 014 373	1 014 872	0,0%	243 698	160 393	51,9%	145 415	99 251	46,5%	
	NSIA BANQUE CI	67 762	62 672	8,1%	25 368	22 840	11,1%	12 196	10 015	21,8%	
	ORAGROUP TOGO	126 776	107 998	17,4%	30 420	38 647	-21,3%	29 773	21 972	35,5%	
	SOCIETE GLE CI	128 000	113 000	13,3%	63 000	53 000	18,9%	42 000	40 000	5,0%	
	SIB CI	65 941	56 747	16,2%	28 665	26 850	6,8%	23 200	22 530	3,0%	
	AGRICULTURE	PALM CI	100 793	134 796	-25,2%	2 070	25 220	-23 150 MXOF	-12 613	8 708	-21 321 MXOF
		SICOR CI	1 393	1 105	26,1%	103	130	-20,8%	989	101	+888 MXOF
SOGB CI		55 768	69 123	-19,3%	4 418	14 682	-10 264 MXOF	2 977	10 428	-7 451 MXOF	
SAPH CI		129 855	151 979	-14,6%	2 071	17 824	-15 753 MXOF	-848	12 861	-13 709 MXOF	
SUCRIVOIRE CI		56 187	56 162	0,0%	1 508	3 833	-60,7%	-301	3 147	-3 448 MXOF	
DISTRIBUTION & SERVICES	CIE CI	587 236	593 261	-1,0%	6 976	3 562	95,8%	4 930	1 987	+2 943 MXOF	
	SODE CI	98 432	91 269	7,8%	10 117	7 571	33,6%	2 863	2 722	5,2%	
	SERVAIR ABIDJAN	12 217	13 367	-8,6%	2 012	910	+1 102 MXOF	1 510	993	52,1%	
	BERNABE CI	44 350	41 351	7,3%	2 137	3 149	-32,1%	1 650	2 101	-21,5%	
	CFAO CI	97 871	89 982	8,8%	8 328	5 941	40,2%	6 489	4 067	59,6%	
	TRACTAFRIC MOTORS CI	51 556	51 187	0,7%	3 038	1 683	80,5%	2 013	683	+1 330 MXOF	
	VIVO ENERGY CI	-	-	-	-	-	-	-	-	-	
	TOTAL CI	425 051	362 203	17,4%	15 097	15 152	-0,4%	11 523	10 422	10,6%	
	TOTAL SN	382 175	309 648	23,4%	11 053	7 606	45,3%	6 342	4 156	52,6%	
	BOLLORE TL CI	89 299	90 321	-1,1%	3 835	8 064	-52,4%	10 409	13 143	-20,8%	
INDUSTRIE	SICABLE CI	13 291	12 477	6,5%	608	1 353	-55,1%	763	980	-22,1%	
	FILTISAC CI	43 899	46 320	-5,2%	2 260	2 982	-24,2%	1 683	2 492	-32,5%	
	NEI-CEDA CI	8 107	6 008	34,9%	998	548	82,1%	775	506	53,2%	
	NESTLE CI	-	-	-	-	-	-	-	-	-	
	CROWN SIEM CI	14 550	15 964	-8,9%	336	404	-16,8%	-75	150	-225 MXOF	
	AIR LIQUIDE CI	7 447	7 530	-1,1%	-13	-974	+961 MXOF	-82	-991	+909 MXOF	
	SOLIBRA CI	202 816	193 372	4,9%	7 107	7 642	-7,0%	1 350	4 250	-68,2%	
	SMB CI	134 198	90 262	48,7%	11 376	11 235	1,3%	7 877	7 506	4,9%	
	SITAB CI	76 304	67 201	13,5%	-1 845	-3 440	+1 595 MXOF	-2 295	-4 581	+2 286 MXOF	
	UNILEVER CI	53 670	60 003	-10,6%	-6 414	-1 645	-4 769 MXOF	-3 603	-3 591	-12 MXOF	
AUTRES	UNIWAX CI	38 977	37 667	3,5%	5 511	5 435	1,4%	4 198	4 014	4,6%	
	SETAO CI	7 139	3 901	83,0%	445	919	-51,6%	366	877	-58,3%	
	ALIOS FINANCE (SAFCA CI)	-	-	-	-	-	-	-	-	-	
	MOVIS CI	-	-	-	-	-	-	-	-	-	
Masse bénéficiaire	5 693 898	5 437 324	4,7%	972 474	907 596	7,1%	624 963	588 148	6,3%		







# ABIDJAN CLOSING

## EQUITY

### TABLEAU DES DIVIDENDES 2018

	En XOF	DPA 2018	DPA 2017	Var	Date d'AGO	Date de détachement	Date de paiement
TEL.	SONATEL SN	1 667	1 667	0,0%	17/04/2019	09/05/2019	14/05/2019
	ONATEL BF	468	416	12,5%	18/04/2019	28/05/2019	01/06/2019
BANQUES	BICI CI	-	-	-	25/06/2019	-	-
	BANK OF AFRICA BN	438	438	-0,1%	23/04/2019	17/05/2019	22/05/2019
	BANK OF AFRICA BF	418	409	2,2%	02/04/2019	29/04/2019	02/05/2019
	BANK OF AFRICA CI	340	328	3,7%	10/04/2019	16/05/2019	20/05/2019
	BANK OF AFRICA ML	291	312	-6,7%	20/04/2019	29/05/2019	03/06/2019
	BANK OF AFRICA NG	415	408	1,7%	05/04/2019	23/05/2019	27/05/2019
	BANK OF AFRICA SN	178	-	-	19/04/2019	-	-
	CORIS BANK INTERNATIONAL	459	384	19,6%	25/04/2019	02/07/2019	05/07/2019
	ECOBANK CI	268	410	-34,6%	16/04/2019	10/05/2019	15/05/2019
	ECOBANK TRANS. INCORP. TG	0	0	-	25/04/2019	-	-
	NSIA BANQUE CI	216	518	-58,3%	28/05/2019	-	A définir
	ORAGROUP TOGO	61	53	15,1%	23/05/2019	-	A définir
	SOCIETE GLE CI	225	645	-65,1%	11/06/2019	-	-
	SIB CI	280	210	33,3%	26/04/2019	-	A définir
	AGRICULTURE	PALM CI	0	-	-	43 594	-
SICOR CI		-	-	-	28/06/2019	-	-
SOGB CI		240	480	-50,0%	14/06/2019	-	A définir
SAPH CI		0	87	-87 FCFA	08/05/2019	-	-
SUCRIVOIRE CI		0	80	-80 FCFA	03/05/2019	-	-
DISTRIBUTION & SERVICES	CIE CI	80	36	+44 FCFA	26/06/2019	-	A définir
	SODE CI	300	300	0,0%	22/05/2019	-	-
	SERVAIR ABIDJAN	183	110	66,4%	28/03/2019	25/04/2019	A définir
	BERNABE CI	-	-	-	27/06/2019	-	-
	CFAO CI	35	11	+24 FCFA	11/06/2019	-	A définir
	TRACTAFRIC MOTORS CI	-	-	-	-	-	-
	VIVO ENERGY CI	-	-	-	-	-	-
	TOTAL CI	-	-	-	20/06/2019	-	-
	TOTAL SN	117	62	88,7%	05/06/2019	-	A définir
	BOLLORE TL CI	185	202	-8,4%	09/05/2019	-	A définir
INDUSTRIE	SICABLE CI	83	111	-25,2%	05/04/2019	-	A définir
	FILTISAC CI	119	179	-33,5%	24/06/2019	-	A définir
	NEI-CEDA CI	0	0	-	29/05/2019	-	-
	NESTLE CI	-	-	-	-	-	-
	CROWN SIEM CI	-	-	-	20/06/2019	-	-
	AIR LIQUIDE CI	-	-	-	19/06/2019	-	-
	SOLIBRA CI	1 520	2 580	-41,1%	24/04/2019	-	A définir
	SMB CI	996	500	+496 FCFA	18/06/2019	-	A définir
	SITAB CI	-	-	-	26/06/2019	-	-
	UNILEVER CI	0	0	-	-	-	-
AUTRES	UNIWAX CI	-	-	-	21/06/2019	-	-
	SETAO CI	-	-	-	-	-	-
	ALIOS FINANCE (SAFCA CI)	-	-	-	24/06/2019	-	-
	MOVIS CI	-	-	-	-	-	

Attijari Global Research

Daouda Bamba  
+225 (0) 09 97 08 25

Directeur Général

Mohamed Lemridi  
+225 (0) 07 80 68 68

Gérant de Portefeuille

Jean-Jacques Bali Birba  
+225 (0) 77 29 86 06

Chargé Clientèle Institutionnelle

Bakary Diakité  
(+225) 48 03 45 01



Attijari  
Global Research