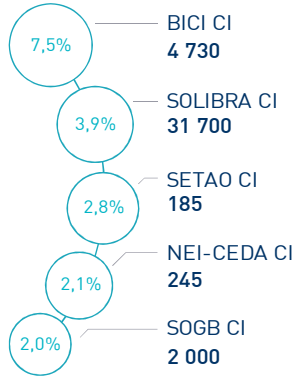


LES INDICATEURS D'ACTIVITÉ

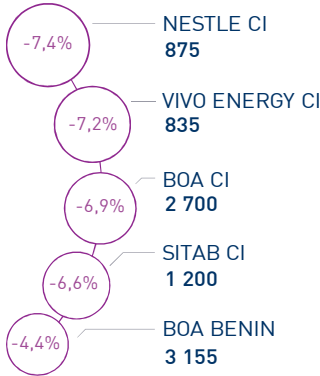
BRVMC	161 pts	BRVM 10	154 pts	CAPI	4 790 MM XOF	VOLUME	326 M XOF
↘ Daily	-0,11%	↗ Daily	0,01%	↗ Plus haut	5 267	MC	326
↘ YTD	-6,57%	↘ YTD	-0,25%	↘ Plus bas	4 608	MB	-

PERFORMANCES QUOTIDIENNES

HAUSSES SIGNIFICATIVES



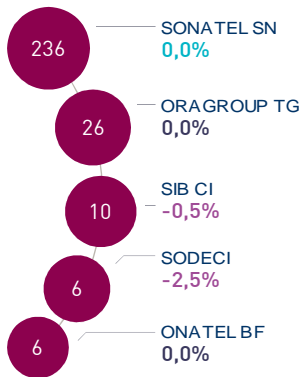
BAISSES SIGNIFICATIVES



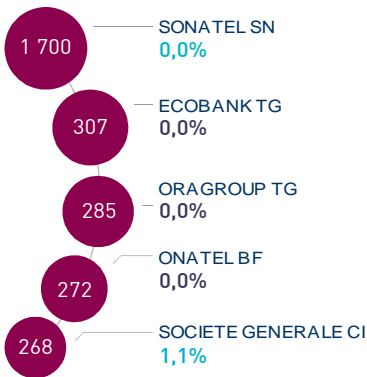
L'indice BRVM Composite a perdu 0,11% au terme de cette séance à 161 points. Dans ce contexte, la contreperformance annuelle du marché est ramenée à 6,57%.

Les plus fortes progressions de cette séance concernent Bici CI, Solibra CI et Setao CI avec des gains respectifs de 7,5%, 3,9% et 2,8%. A l'opposé, Nestlé CI réalise la plus forte baisse avec une variation de -7,4%.

LES PLUS ACTIVES (M XOF)



LES PLUS GRANDES CAPI. (MM XOF)

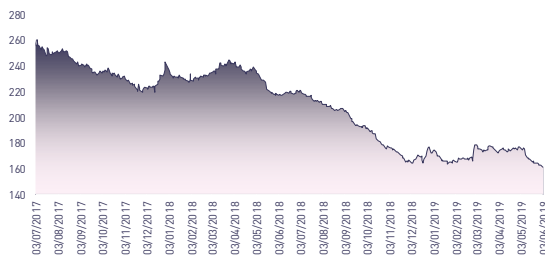


Le flux des transactions sur le marché central s'élève à 326 MXOF.

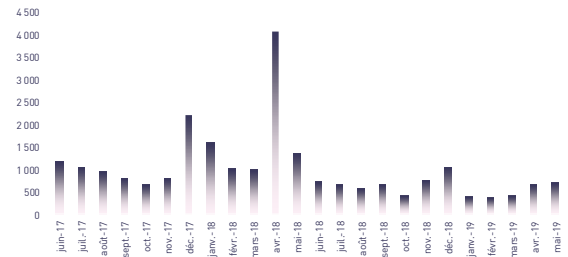
Les valeurs les plus actives aujourd'hui sont : Sonatel SN et Oragroup TG avec des volumes respectifs de 235,8 MXOF et de 25,6 MXOF.

Les cinq valeurs les plus actives ont drainé près de 87,1% du volume global du marché.

ÉVOLUTION DE L'INDICE BRVMC (pts)



VMQ-BASE MENSUELLE (M XOF)



PUBLICATIONS ÉCONOMIQUES/FINANCIÈRES

03 Juin | 2019

SÉNÉGAL : Hausse de 1,4% de l'indice des prix de production industrielle en avril, en glissement annuel.

03 Juin | 2019

MALI : Nouveau financement de 60 M\$ de la Banque Mondiale pour le secteur de la santé.

31 Mai | 2019

NSIA BANQUE : Hausse de 37% du Résultat Net au T1_2019 à 2,8 MMFCFA, suite à une baisse de 9% du PNB à 15,9 MMFCFA.

31 Mai | 2019

TOGO : Un objectif de récolte de 150.000 tonnes de coton pour la campagne 2019/2020.

Attijari Global Research
Daouda Bamba
(+225) 09 97 08 25
daouda.bamba@sib.ci

Directeur Général
Mohamed Lemridi
(+225) 07 80 68 68

Gérant de Portefeuille
Jean-Jacques Bali Birba
(+225) 77 29 86 06

Chargé Clientèle Institutionnelle
Bakary Diakité
(+225) 48 03 45 01

Chargé Clientèle Particuliers
Fatoumata Dogoni
(+225) 58 83 13 46



ABIDJAN CLOSING EQUITY

RÉSUMÉ DE LA SÉANCE DU 05/06/2019

	05/06/2019	Clôture	Veille	Année	Max 2019	Min 2019	Quantité	P/E 19e	P/B 19e	D/Y 19e	
TEL.	SONATEL SN	16 995	0,0%	6,2%	20 400	16 000	13 896	9,9	3,1	8,8%	
	ONATEL BF	4 005	0,0%	-3,5%	4 925	4 000	1 553	8,6	10,1	10,2%	
BANQUES	BICI CI	4 730	7,5%	-40,1%	7 700	4 200	5	8,5	1,6	4,5%	
	BANK OF AFRICA BN	3 155	-4,4%	-24,9%	4 500	3 055	1 237	5,0	1,0	13,2%	
	BANK OF AFRICA BF	3 720	-0,7%	-28,5%	5 365	3 690	195	4,7	1,9	9,8%	
	BANK OF AFRICA CI	2 700	-6,9%	-35,7%	4 150	2 700	117	4,6	1,7	11,3%	
	BANK OF AFRICA ML	2 195	-4,2%	-10,4%	3 000	1 950	900	5,3	1,3	12,3%	
	BANK OF AFRICA NG	3 540	-0,1%	-9,2%	4 695	3 500	50	6,0	1,8	10,9%	
	BANK OF AFRICA SN	1 700	0,0%	-15,8%	2 000	1 470	3 615	4,8	1,2	9,4%	
	CORIS BANK INTERNATIONAL	7 690	0,0%	-11,6%	8 790	6 800	234	12,6	3,9	5,2%	
	ECOBANK CI	3 250	1,6%	-23,3%	4 220	3 000	117	8,6	2,5	7,4%	
	ECOBANK TRANS. INCORP. TG	17	0,0%	-5,6%	21	17	171 820	2,1	0,2	N.S.	
	NSIA BANQUE CI	3 800	0,0%	-36,7%	6 000	3 240	518	7,2	1,4	5,1%	
	ORAGROUP TOGO	4 100	0,0%	0,0%	5 000	3 920	6 381	16,5	2,7	1,3%	
	SOCIETE GENERALE CI	8 600	1,1%	16,2%	9 000	7 000	71	6,4	2,3	2,4%	
	SIB CI	2 850	-0,5%	5,6%	2 945	2 000	3 489	6,1	2,5	8,8%	
	AGRICULTURE	PALM CI	1 245	0,8%	-34,5%	1 935	1 195	1 088	2,2	0,2	20,3%
		SICOR CI	3 250	0,0%	-9,7%	3 605	3 250	0	19,3	1,0	N.S.
SOGB CI		2 000	2,0%	-12,5%	2 850	1 760	355	14,5	1,2	10,8%	
SAPH CI		2 450	-3,7%	-33,6%	3 900	2 150	13	4,9	0,8	3,2%	
SUCRIVOIRE CI		800	0,0%	-15,8%	1 215	800	5 000	5,0	0,3	9,0%	
DISTRIBUTION & SERVICES	CIE CI	1 400	0,0%	-3,1%	1 505	1 140	44	39,5	8,6	2,3%	
	SODE CI	3 100	-2,5%	-20,2%	3 885	2 680	2 028	10,2	2,6	8,7%	
	SERVAIR ABIDJAN	1 450	-2,7%	20,8%	1 825	1 005	60	10,5	5,8	11,4%	
	BERNABE CI	1 850	0,0%	-22,9%	2 450	1 665	0	5,8	1,1	11,8%	
	CFAO CI	540	0,0%	-15,6%	635	445	0	24,1	5,2	N.S.	
	TRACTAFRIC MOTORS CI	119 000	0,0%	-4,0%	122 000	117 995	0	27,9	3,9	N.S.	
	VIVO ENERGY CI	835	-7,2%	-11,6%	1 150	800	5 955	10,5	1,8	4,7%	
	TOTAL CI	1 430	0,0%	5,5%	1 610	1 075	60	8,6	3,0	7,2%	
	TOTAL SN	1 400	0,0%	-3,4%	1 600	1 290	202	11,0	2,4	N.S.	
	BOLLORE TL CI	1 680	1,8%	-16,0%	2 290	1 585	2 046	7,0	3,8	9,9%	
INDUSTRIE	SICABLE CI	950	-2,1%	-4,0%	1 640	870	54	7,4	1,1	7,9%	
	FILTISAC CI	1 400	0,0%	-34,0%	2 275	1 210	190	7,9	0,5	11,3%	
	NEI-CEDA CI	245	2,1%	44,1%	490	180	2 504	6,2	2,9	N.S.	
	NESTLE CI	875	-7,4%	-13,4%	1 125	800	166	N.S.	N.S.	N.S.	
	CROWN SIEM CI	300	0,0%	0,0%	355	245	0	50,4	1,7	N.S.	
	AIR LIQUIDE CI	425	0,0%	-20,6%	525	370	554	N.S.	N.S.	N.S.	
	SOLIBRA CI	31 700	3,9%	-43,4%	58 800	30 500	2	38,7	0,9	4,3%	
	SMB CI	4 415	-1,8%	-9,4%	19 900	4 300	60	4,6	4,2	2,5%	
	SITAB CI	1 200	-6,6%	-34,6%	1 970	995	30	N.S.	N.S.	N.S.	
	UNILEVER CI	4 500	0,0%	-29,0%	6 000	4 400	0	N.S.	N.S.	N.S.	
AUTRES	UNIWAX CI	2 440	-0,4%	20,2%	2 625	1 760	1 854	12,6	7,8	7,1%	
	SETAO CI	185	2,8%	8,8%	185	150	50	2,8	N.S.	N.S.	
	ALIOS FINANCE (SAFCA CI)	280	1,8%	30,2%	280	200	20	N.S.	N.S.	N.S.	
	MOVIS CI	0	0,0%	-100,0%	2 495	2 395	0	N.S.	N.S.	N.S.	
	BRVMC	161	-0,1%	-6,6%	179	161	-	10,1	3,2	6,6%	





ABIDJAN CLOSING

EQUITY

RÉSULTATS ANNUELS 2018

	Chiffre d'Affaires/PNB			Résultat d'Exploitation			Résultat Net (Part du Groupe)			
	En MXOF	2018	2017	Var	2018	2017	Var	2018	2017	Var
TEL.	SONATEL SN	1 021 956	972 905	5,0%	312 286	306 936	1,7%	172 467	171 801	0,4%
	ONATEL BF	159 027	162 723	-2,3%	45 955	43 558	5,5%	31 814	28 285	12,5%
	BICI CI	48 787	48 431	0,7%	11 738	8 450	38,9%	9 793	7 100	37,9%
BANQUES	BANK OF AFRICA BN	39 387	42 156	-6,6%	13 289	13 097	1,5%	12 724	12 523	1,6%
	BANK OF AFRICA BF	39 643	36 417	8,9%	19 756	13 249	49,1%	17 239	12 713	35,6%
	BANK OF AFRICA CI	32 833	30 063	9,2%	11 707	9 913	18,1%	11 699	9 879	18,4%
	BANK OF AFRICA ML	29 726	29 590	0,5%	6 602	4 468	47,8%	6 340	4 262	48,8%
	BANK OF AFRICA NG	20 630	19 086	8,1%	9 701	8 249	17,6%	7 666	6 891	11,2%
	BANK OF AFRICA SN	24 949	24 819	0,5%	9 151	11 519	-20,6%	8 509	11 389	-25,3%
	CORIS BANK INTERNATIONAL	56 705	45 269	25,3%	26 517	20 060	32,2%	24 531	19 571	25,3%
	ECOBANK CI	84 822	74 117	14,4%	21 489	26 581	-19,2%	20 707	22 835	-9,3%
	ECOBANK TRANS. INCORP. TG	1 014 373	1 014 872	0,0%	243 698	160 393	51,9%	145 415	99 251	46,5%
	NSIA BANQUE CI	67 762	62 672	8,1%	25 368	22 840	11,1%	12 196	10 015	21,8%
	ORAGROUP TOGO	126 776	107 998	17,4%	30 420	38 647	-21,3%	29 773	21 972	35,5%
	SOCIETE GENERALE CI	128 000	113 000	13,3%	63 000	53 000	18,9%	42 000	40 000	5,0%
	SIB CI	65 941	56 747	16,2%	28 665	26 850	6,8%	23 200	22 530	3,0%
	PALM CI	100 793	134 796	-25,2%	2 070	25 220	-23 150 MXOF	-12 613	8 708	-21 321 MXOF
	AGRICULTURE	SICOR CI	-	-	-	-	-	-	-	-
SOGB CI		55 768	69 123	-19,3%	4 418	14 682	-10 264 MXOF	2 977	10 428	-7 451 MXOF
SAPH CI		129 855	151 979	-14,6%	2 071	17 824	-15 753 MXOF	-848	12 861	-13 709 MXOF
SUCRIVOIRE CI		56 187	56 162	0,0%	1 508	3 833	-60,7%	-301	3 147	-3 448 MXOF
DISTRIBUTION & SERVICES	CIE CI	587 236	593 261	-1,0%	6 976	3 562	95,8%	4 930	1 987	+2 943 MXOF
	SODE CI	98 432	91 269	7,8%	10 117	7 571	33,6%	2 863	2 722	5,2%
	SERVAIR ABIDJAN	12 217	13 367	-8,6%	2 012	910	+1 102 MXOF	1 510	993	52,1%
	BERNABE CI	44 350	41 351	7,3%	2 137	3 149	-32,1%	1 650	2 101	-21,5%
	CFAO CI	97 871	89 982	8,8%	8 328	5 941	40,2%	6 489	4 067	59,6%
	TRACTAFRIC MOTORS CI	51 556	51 187	0,7%	3 038	1 683	80,5%	2 013	683	+1 330 MXOF
	VIVO ENERGY CI	-	-	-	-	-	-	-	-	-
	TOTAL CI	425 051	362 203	17,4%	15 097	15 152	-0,4%	11 523	10 422	10,6%
	TOTAL SN	382 175	309 648	23,4%	11 053	7 606	45,3%	6 342	4 156	52,6%
	BOLLORE TL CI	89 299	90 321	-1,1%	3 835	8 064	-52,4%	10 409	13 143	-20,8%
INDUSTRIE	SICABLE CI	13 291	12 477	6,5%	608	1 353	-55,1%	763	980	-22,1%
	FILTISAC CI	43 899	46 320	-5,2%	2 260	2 982	-24,2%	1 683	2 492	-32,5%
	NEI-CEDA CI	8 107	6 008	34,9%	998	548	82,1%	775	506	53,2%
	NESTLE CI	-	-	-	-	-	-	-	-	-
	CROWN SIEM CI	-	-	-	-	-	-	-	-	-
	AIR LIQUIDE CI	7 447	7 530	-1,1%	-13	-974	+961 MXOF	-82	-991	+909 MXOF
	SOLIBRA CI	202 816	193 372	4,9%	7 107	7 642	-7,0%	1 350	4 250	-68,2%
	SMB CI	134 198	90 262	48,7%	11 376	11 235	1,3%	7 877	7 506	4,9%
	SITAB CI	-	-	-	-	-	-	-	-	-
	UNILEVER CI	53 670	60 003	-10,6%	-6 414	-1 645	-4 769 MXOF	-3 603	-3 591	-12 MXOF
AUTRES	UNIWAX CI	38 977	37 667	3,5%	5 511	5 435	1,4%	4 198	4 014	4,6%
	SETAO CI	-	-	-	-	-	-	-	-	-
	ALIOS FINANCE (SAFCA CI)	-	-	-	-	-	-	-	-	-
	MOVIS CI	-	-	-	-	-	-	-	-	-
Masse bénéficiaire	5 594 512	5 349 153	4,6%	973 435	909 583	7,0%	625 978	591 601	5,8%	





ABIDJAN CLOSING

EQUITY

TABLEAU DES DIVIDENDES 2018

	En XOF	DPA 2018	DPA 2017	Var	Date d'AGO	Date de détachement	Date de paiement
TEL.	SONATEL SN	1 667	1 667	0,0%	17/04/2019	09/05/2019	14/05/2019
	ONATEL BF	468	416	12,5%	18/04/2019	28/05/2019	01/06/2019
BANQUES	BICI CI	-	-	-	-	-	-
	BANK OF AFRICA BN	438	438	-0,1%	23/04/2019	17/05/2019	22/05/2019
	BANK OF AFRICA BF	418	409	2,2%	02/04/2019	29/04/2019	02/05/2019
	BANK OF AFRICA CI	340	328	3,7%	10/04/2019	16/05/2019	20/05/2019
	BANK OF AFRICA ML	291	312	-6,7%	20/04/2019	29/05/2019	03/06/2019
	BANK OF AFRICA NG	415	408	1,7%	05/04/2019	23/05/2019	27/05/2019
	BANK OF AFRICA SN	-	-	-	-	-	-
	CORIS BANK INTERNATIONAL	459	384	19,6%	25/04/2019	02/07/2019	05/07/2019
	ECOBANK CI	268	410	-34,6%	16/04/2019	10/05/2019	15/05/2019
	ECOBANK TRANS. INCORP. TG	0	0	-	25/04/2019	-	-
	NSIA BANQUE CI	216	518	-58,3%	28/05/2019	-	A définir
	ORAGROUP TOGO	61	53	15,1%	23/05/2019	-	A définir
	SOCIETE GENERALE CI	225	645	-65,1%	-	-	-
	SIB CI	280	210	33,3%	26/04/2019	-	A définir
	AGRICULTURE	PALM CI	-	-	-	-	-
SICOR CI		-	-	-	-	-	-
SOGB CI		240	480	-50,0%	14/06/2019	-	A définir
SAPH CI		0	87	-87 FCFA	08/05/2019	-	-
SUCRIVOIRE CI		0	80	-80 FCFA	03/05/2019	-	-
DISTRIBUTION & SERVICES	CIE CI	80	36	+44 FCFA	-	-	A définir
	SODE CI	300	300	0,0%	22/05/2019	-	-
	SERVAIR ABIDJAN	183	110	66,4%	28/03/2019	25/04/2019	A définir
	BERNABE CI	-	-	-	-	-	-
	CFAO CI	35	11	+24 FCFA	11/06/2019	-	A définir
	TRACTAFRIC MOTORS CI	-	-	-	-	-	-
	VIVO ENERGY CI	-	-	-	-	-	-
	TOTAL CI	-	-	-	-	-	-
	TOTAL SN	117	62	88,7%	-	-	A définir
	BOLLORE TL CI	185	202	-8,4%	09/05/2019	-	A définir
INDUSTRIE	SICABLE CI	83	111	-25,2%	05/04/2019	-	A définir
	FILTISAC CI	119	179	-33,5%	-	-	A définir
	NEI-CEDA CI	0	0	-	29/05/2019	-	-
	NESTLE CI	-	-	-	-	-	-
	CROWN SIEM CI	-	-	-	-	-	-
	AIR LIQUIDE CI	-	-	-	-	-	-
	SOLIBRA CI	1 520	2 580	-41,1%	24/04/2019	-	A définir
	SMB CI	996	500	+496 FCFA	-	-	A définir
	SITAB CI	-	-	-	-	-	-
	UNILEVER CI	0	0	-	-	-	-
AUTRES	UNIWAX CI	-	-	-	-	-	-
	SETAO CI	-	-	-	-	-	-
	ALIOS FINANCE (SAFCA CI)	-	-	-	-	-	-
	MOVIS CI	-	-	-	-	-	-

Attijari Global Research
Daouda Bamba
+225 (0) 97 97 08 25

Directeur Général
Mohamed Lemridi
+225 (0) 07 80 68 68

Gérant de Portefeuille
Jean-Jacques Bali Birba
+225 (0) 77 29 86 06

Chargé Clientèle Institutionnelle
Bakary Diakité
(+225) 48 03 45 01



Attijari
Global Research