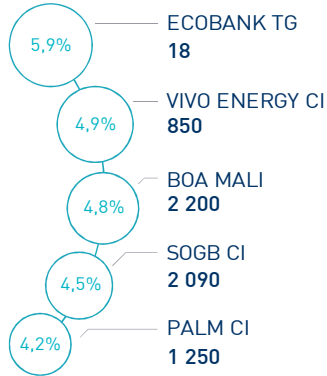


LES INDICATEURS D'ACTIVITÉ

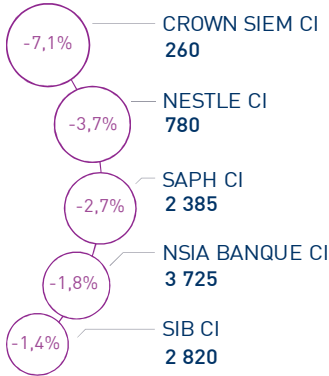
| | | | | | | | |
|------------------|---------|--------------------|---------|-----------------|--------------|-------------------|----------|
| BRVMC | 161 pts | BRVM 10 | 155 pts | CAPI | 4 807 MM XOF | VOLUME | 65 M XOF |
| ↗ Daily | 0,64% | ↗ Daily | 0,85% | ↗ Plus haut | 5 267 | MC | 65 |
| ↘ YTD | -6,25% | ↗ YTD | 0,49% | ↘ Plus bas | 4 608 | MB | - |

PERFORMANCES QUOTIDIENNES

HAUSSES SIGNIFICATIVES



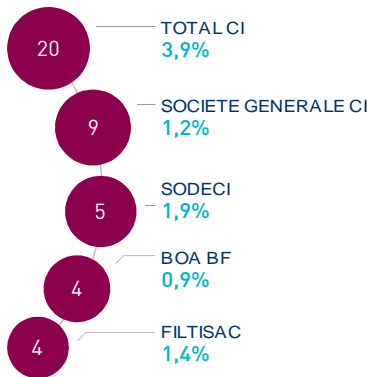
BAISSES SIGNIFICATIVES



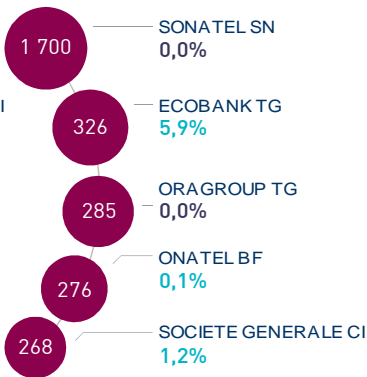
L'indice BRVM Composite a gagné 0,64% au terme de cette séance à 161 points. Dans ce contexte, la contreperformance annuelle du marché est ramenée à 6,25%.

Les plus fortes progressions de cette séance concernent Ecobank TG, Vivo Energy CI et Boa ML avec des gains respectifs de 5,9%, 4,9% et 4,8%. A l'opposé, Crown Siem CI réalise la plus forte baisse avec une variation de -7,1%.

LES PLUS ACTIVES (M XOF)



LES PLUS GRANDES CAPI. (MM XOF)

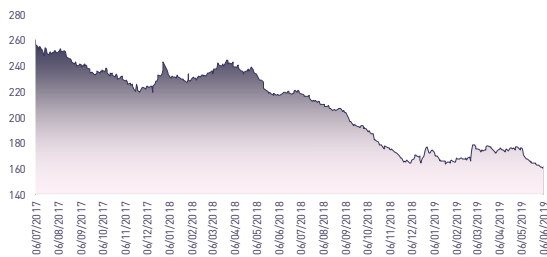


Le flux des transactions sur le marché central s'élève à 64,6 MXOF.

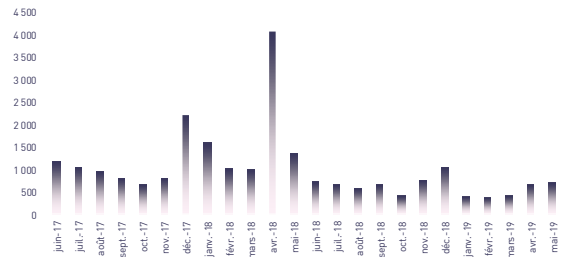
Les valeurs les plus actives aujourd'hui sont : Total CI et Société Générale CI avec des volumes respectifs de 19,5 MXOF et de 8,8 MXOF.

Les cinq valeurs les plus actives ont drainé près de 63,0% du volume global du marché.

ÉVOLUTION DE L'INDICE BRVMC (pts)



VMQ-BASE MENSUELLE (M XOF)



PUBLICATIONS ÉCONOMIQUES/FINANCIÈRES

| 07 Juin | 2019

CROWN SIEM CI : Baisse de 225 MFCFA du Résultat Net en 2018 à -75 MFCFA suite à une baisse de 9% du CA à 14.550 MFCFA.

| 07 Juin | 2019

SETAO CI : Baisse de 58% du Résultat Net en 2018 à 366 MFCFA, malgré une hausse de 83% du CA à 7.139 MFCFA.

| 07 Juin | 2019

BERNABE CI : Baisse de 28% du Résultat Net au T1_2019 à 407 MFCFA, suite à une baisse de 4% du CA à 11.321 MFCFA.

| 06 Juin | 2019

BICI CI : Hausse de 38% du Résultat Net en 2018 à 9,8 MMFCFA, suite à une hausse de 1% du PNB à 48,8 MMFCFA.

Attijari Global Research
Daouda Bamba
(+225) 09 97 08 25
daouda.bamba@sib.ci

Directeur Général
Mohamed Lemridi
(+225) 07 80 68 68

Gérant de Portefeuille
Jean-Jacques Bali Birba
(+225) 77 29 86 06

Chargé Clientèle Institutionnelle
Bakary Diakité
(+225) 48 03 45 01

Chargé Clientèle Particuliers
Fatoumata Dogoni
(+225) 58 83 13 46



ABIDJAN CLOSING

EQUITY



RÉSUMÉ DE LA SÉANCE DU 07/06/2019

| | 07/06/2019 | Clôture | Veille | Année | Max 2019 | Min 2019 | Quantité | P/E 19e | P/B 19e | D/Y 19e |
|-------------------------|---------------------------|---------|--------|---------|----------|----------|----------|---------|---------|---------|
| TEL. | SONATEL SN | 16 995 | 0,0% | 6,2% | 20 400 | 16 000 | 195 | 9,9 | 3,1 | 8,8% |
| | ONATEL BF | 4 055 | 0,1% | -2,3% | 4 925 | 4 000 | 467 | 8,7 | 10,2 | 10,1% |
| BANQUES | BICI CI | 4 600 | 0,0% | -41,8% | 7 700 | 4 200 | 24 | 8,3 | 1,6 | 4,6% |
| | BANK OF AFRICA BN | 3 395 | 2,0% | -19,2% | 4 500 | 3 055 | 521 | 5,4 | 1,1 | 12,2% |
| | BANK OF AFRICA BF | 3 750 | 0,9% | -27,9% | 5 365 | 3 690 | 1 030 | 4,8 | 1,9 | 9,8% |
| | BANK OF AFRICA CI | 2 590 | -0,4% | -38,3% | 4 150 | 2 500 | 1 086 | 4,4 | 1,6 | 11,8% |
| | BANK OF AFRICA ML | 2 200 | 4,8% | -10,2% | 3 000 | 1 950 | 195 | 5,4 | 1,3 | 12,3% |
| | BANK OF AFRICA NG | 3 650 | -0,1% | -6,4% | 4 695 | 3 500 | 72 | 6,2 | 1,9 | 10,6% |
| | BANK OF AFRICA SN | 1 695 | 0,9% | -16,1% | 2 000 | 1 470 | 895 | 4,8 | 1,2 | 9,4% |
| | CORIS BANK INTERNATIONAL | 7 600 | 0,0% | -12,6% | 8 790 | 6 800 | 247 | 12,4 | 3,8 | 5,3% |
| | ECOBANK CI | 3 250 | 1,6% | -23,3% | 4 220 | 3 000 | 168 | 8,6 | 2,5 | 7,4% |
| | ECOBANK TRANS. INCORP. TG | 18 | 5,9% | 0,0% | 21 | 17 | 56 789 | 2,2 | 0,2 | N.S. |
| | NSIA BANQUE CI | 3 725 | -1,8% | -37,9% | 6 000 | 3 240 | 174 | 7,1 | 1,4 | 5,2% |
| | ORAGROUP TOGO | 4 100 | 0,0% | 0,0% | 5 000 | 3 920 | 0 | 16,5 | 2,7 | 1,3% |
| | SOCIETE GENERALE CI | 8 600 | 1,2% | 16,2% | 9 000 | 7 000 | 1 030 | 6,4 | 2,3 | 2,4% |
| | SIB CI | 2 820 | -1,4% | 4,4% | 2 945 | 2 000 | 1 094 | 6,1 | 2,5 | 8,9% |
| AGRICULTURE | PALM CI | 1 250 | 4,2% | -34,2% | 1 935 | 1 195 | 117 | 2,2 | 0,2 | 20,2% |
| | SICOR CI | 3 250 | 0,0% | -9,7% | 3 605 | 3 250 | 0 | 19,3 | 1,0 | N.S. |
| | SOGB CI | 2 090 | 4,5% | -8,5% | 2 850 | 1 760 | 718 | 15,2 | 1,3 | 10,3% |
| | SAPH CI | 2 385 | -2,7% | -35,4% | 3 900 | 2 150 | 10 | 4,7 | 0,8 | 3,3% |
| | SUCRIVOIRE CI | 845 | 0,0% | -11,1% | 1 215 | 780 | 0 | 5,3 | 0,3 | 8,5% |
| DISTRIBUTION & SERVICES | CIE CI | 1 345 | -0,4% | -6,9% | 1 505 | 1 140 | 349 | 37,9 | 8,3 | 2,4% |
| | SODE CI | 3 240 | 1,9% | -16,6% | 3 885 | 2 680 | 1 510 | 10,7 | 2,7 | 8,3% |
| | SERVAIR ABIDJAN | 1 450 | 0,0% | 20,8% | 1 825 | 1 005 | 61 | 10,5 | 5,8 | 11,4% |
| | BERNABE CI | 1 845 | 0,0% | -23,1% | 2 450 | 1 665 | 8 | 5,8 | 1,1 | 11,8% |
| | CFAO CI | 520 | 0,0% | -18,8% | 635 | 445 | 626 | 23,2 | 5,0 | N.S. |
| | TRACTAFRIC MOTORS CI | 119 000 | 0,0% | -4,0% | 122 000 | 117 995 | 1 | 27,9 | 3,9 | N.S. |
| | VIVO ENERGY CI | 850 | 4,9% | -10,1% | 1 150 | 800 | 1 100 | 10,7 | 1,8 | 4,6% |
| | TOTAL CI | 1 480 | 3,9% | 9,2% | 1 610 | 1 075 | 13 647 | 8,9 | 3,1 | 7,0% |
| | TOTAL SN | 1 400 | 0,0% | -3,4% | 1 600 | 1 290 | 230 | 11,0 | 2,4 | N.S. |
| | BOLLORE TL CI | 1 695 | 0,0% | -15,3% | 2 290 | 1 585 | 25 | 7,0 | 3,8 | 9,8% |
| INDUSTRIE | SICABLE CI | 970 | 1,0% | -2,0% | 1 640 | 870 | 265 | 7,5 | 1,2 | 7,7% |
| | FILTISAC CI | 1 420 | 1,4% | -33,0% | 2 275 | 1 210 | 2 617 | 8,0 | 0,6 | 11,1% |
| | NEI-CEDA CI | 230 | 0,0% | 35,3% | 490 | 180 | 51 | 5,8 | 2,7 | N.S. |
| | NESTLE CI | 780 | -3,7% | -22,8% | 1 125 | 750 | 145 | N.S. | N.S. | N.S. |
| | CROWN SIEM CI | 260 | -7,1% | -13,3% | 355 | 245 | 22 | 43,7 | 1,5 | N.S. |
| | AIR LIQUIDE CI | 425 | 0,0% | -20,6% | 525 | 370 | 400 | N.S. | N.S. | N.S. |
| | SOLIBRA CI | 31 700 | 0,0% | -43,4% | 58 800 | 30 500 | 0 | 38,7 | 0,9 | 4,3% |
| | SMB CI | 4 480 | -0,2% | -8,1% | 19 900 | 4 300 | 4 | 4,7 | 4,3 | 2,5% |
| | SITAB CI | 1 200 | 0,0% | -34,6% | 1 970 | 995 | 0 | N.S. | N.S. | N.S. |
| | UNILEVER CI | 4 500 | 0,0% | -29,0% | 6 000 | 4 400 | 0 | N.S. | N.S. | N.S. |
| AUTRES | UNIWAX CI | 2 435 | 0,0% | 20,0% | 2 625 | 1 760 | 55 | 12,6 | 7,8 | 7,1% |
| | SETAO CI | 185 | 0,0% | 8,8% | 185 | 150 | 700 | 2,8 | N.S. | N.S. |
| | ALIOS FINANCE (SAFCA CI) | 280 | 0,0% | 30,2% | 280 | 200 | 0 | N.S. | N.S. | N.S. |
| | MOVIS CI | 0 | 0,0% | -100,0% | 2 495 | 2 395 | 0 | N.S. | N.S. | N.S. |
| | BRVMC | 161 | 0,6% | -6,3% | 179 | 160 | - | 10,0 | 3,1 | 6,6% |





ABIDJAN CLOSING

EQUITY

RÉSULTATS ANNUELS 2018

| | Chiffre d'Affaires/PNB | | | Résultat d'Exploitation | | | Résultat Net (Part du Groupe) | | | |
|-------------------------|---------------------------|-----------|-----------|-------------------------|---------|---------|-------------------------------|---------|---------|--------------|
| | En MXOF | 2018 | 2017 | Var | 2018 | 2017 | Var | 2018 | 2017 | Var |
| TEL. | SONATEL SN | 1 021 956 | 972 905 | 5,0% | 312 286 | 306 936 | 1,7% | 172 467 | 171 801 | 0,4% |
| | ONATEL BF | 159 027 | 162 723 | -2,3% | 45 955 | 43 558 | 5,5% | 31 814 | 28 285 | 12,5% |
| | BICI CI | 48 787 | 48 431 | 0,7% | 11 738 | 8 450 | 38,9% | 9 793 | 7 100 | 37,9% |
| BANQUES | BANK OF AFRICA BN | 39 387 | 42 156 | -6,6% | 13 289 | 13 097 | 1,5% | 12 724 | 12 523 | 1,6% |
| | BANK OF AFRICA BF | 39 643 | 36 417 | 8,9% | 19 756 | 13 249 | 49,1% | 17 239 | 12 713 | 35,6% |
| | BANK OF AFRICA CI | 32 833 | 30 063 | 9,2% | 11 707 | 9 913 | 18,1% | 11 699 | 9 879 | 18,4% |
| | BANK OF AFRICA ML | 29 726 | 29 590 | 0,5% | 6 602 | 4 468 | 47,8% | 6 340 | 4 262 | 48,8% |
| | BANK OF AFRICA NG | 20 630 | 19 086 | 8,1% | 9 701 | 8 249 | 17,6% | 7 666 | 6 891 | 11,2% |
| | BANK OF AFRICA SN | 24 949 | 24 819 | 0,5% | 9 151 | 11 519 | -20,6% | 8 509 | 11 389 | -25,3% |
| | CORIS BANK INTERNATIONAL | 56 705 | 45 269 | 25,3% | 26 517 | 20 060 | 32,2% | 24 531 | 19 571 | 25,3% |
| | ECOBANK CI | 84 822 | 74 117 | 14,4% | 21 489 | 26 581 | -19,2% | 20 707 | 22 835 | -9,3% |
| | ECOBANK TRANS. INCORP. TG | 1 014 373 | 1 014 872 | 0,0% | 243 698 | 160 393 | 51,9% | 145 415 | 99 251 | 46,5% |
| | NSIA BANQUE CI | 67 762 | 62 672 | 8,1% | 25 368 | 22 840 | 11,1% | 12 196 | 10 015 | 21,8% |
| | ORAGROUP TOGO | 126 776 | 107 998 | 17,4% | 30 420 | 38 647 | -21,3% | 29 773 | 21 972 | 35,5% |
| | SOCIETE GENERALE CI | 128 000 | 113 000 | 13,3% | 63 000 | 53 000 | 18,9% | 42 000 | 40 000 | 5,0% |
| | SIB CI | 65 941 | 56 747 | 16,2% | 28 665 | 26 850 | 6,8% | 23 200 | 22 530 | 3,0% |
| | PALM CI | 100 793 | 134 796 | -25,2% | 2 070 | 25 220 | -23 150 MXOF | -12 613 | 8 708 | -21 321 MXOF |
| | AGRICULTURE | SICOR CI | - | - | - | - | - | - | - | - |
| SOGB CI | | 55 768 | 69 123 | -19,3% | 4 418 | 14 682 | -10 264 MXOF | 2 977 | 10 428 | -7 451 MXOF |
| SAPH CI | | 129 855 | 151 979 | -14,6% | 2 071 | 17 824 | -15 753 MXOF | -848 | 12 861 | -13 709 MXOF |
| SUCRIVOIRE CI | | 56 187 | 56 162 | 0,0% | 1 508 | 3 833 | -60,7% | -301 | 3 147 | -3 448 MXOF |
| DISTRIBUTION & SERVICES | CIE CI | 587 236 | 593 261 | -1,0% | 6 976 | 3 562 | 95,8% | 4 930 | 1 987 | +2 943 MXOF |
| | SODE CI | 98 432 | 91 269 | 7,8% | 10 117 | 7 571 | 33,6% | 2 863 | 2 722 | 5,2% |
| | SERVAIR ABIDJAN | 12 217 | 13 367 | -8,6% | 2 012 | 910 | +1 102 MXOF | 1 510 | 993 | 52,1% |
| | BERNABE CI | 44 350 | 41 351 | 7,3% | 2 137 | 3 149 | -32,1% | 1 650 | 2 101 | -21,5% |
| | CFAO CI | 97 871 | 89 982 | 8,8% | 8 328 | 5 941 | 40,2% | 6 489 | 4 067 | 59,6% |
| | TRACTAFRIC MOTORS CI | 51 556 | 51 187 | 0,7% | 3 038 | 1 683 | 80,5% | 2 013 | 683 | +1 330 MXOF |
| | VIVO ENERGY CI | - | - | - | - | - | - | - | - | - |
| | TOTAL CI | 425 051 | 362 203 | 17,4% | 15 097 | 15 152 | -0,4% | 11 523 | 10 422 | 10,6% |
| | TOTAL SN | 382 175 | 309 648 | 23,4% | 11 053 | 7 606 | 45,3% | 6 342 | 4 156 | 52,6% |
| | BOLLORE TL CI | 89 299 | 90 321 | -1,1% | 3 835 | 8 064 | -52,4% | 10 409 | 13 143 | -20,8% |
| INDUSTRIE | SICABLE CI | 13 291 | 12 477 | 6,5% | 608 | 1 353 | -55,1% | 763 | 980 | -22,1% |
| | FILTISAC CI | 43 899 | 46 320 | -5,2% | 2 260 | 2 982 | -24,2% | 1 683 | 2 492 | -32,5% |
| | NEI-CEDA CI | 8 107 | 6 008 | 34,9% | 998 | 548 | 82,1% | 775 | 506 | 53,2% |
| | NESTLE CI | - | - | - | - | - | - | - | - | - |
| | CROWN SIEM CI | 14 550 | 15 964 | -8,9% | 336 | 404 | -16,8% | -75 | 150 | -225 MXOF |
| | AIR LIQUIDE CI | 7 447 | 7 530 | -1,1% | -13 | -974 | +961 MXOF | -82 | -991 | +909 MXOF |
| | SOLIBRA CI | 202 816 | 193 372 | 4,9% | 7 107 | 7 642 | -7,0% | 1 350 | 4 250 | -68,2% |
| | SMB CI | 134 198 | 90 262 | 48,7% | 11 376 | 11 235 | 1,3% | 7 877 | 7 506 | 4,9% |
| | SITAB CI | 76 304 | 67 201 | 13,5% | -1 845 | -3 440 | +1 595 MXOF | -2 295 | -4 581 | +2 286 MXOF |
| | UNILEVER CI | 53 670 | 60 003 | -10,6% | -6 414 | -1 645 | -4 769 MXOF | -3 603 | -3 591 | -12 MXOF |
| AUTRES | UNIWAX CI | 38 977 | 37 667 | 3,5% | 5 511 | 5 435 | 1,4% | 4 198 | 4 014 | 4,6% |
| | SETAO CI | 7 139 | 3 901 | 83,0% | 445 | 919 | -51,6% | 366 | 877 | -58,3% |
| | ALIOS FINANCE (SAFCA CI) | - | - | - | - | - | - | - | - | - |
| | MOVIS CI | - | - | - | - | - | - | - | - | - |
| Masse bénéficiaire | 5 692 505 | 5 436 219 | 4,7% | 972 371 | 907 466 | 7,2% | 623 974 | 588 047 | 6,1% | |





ABIDJAN CLOSING

EQUITY

TABLEAU DES DIVIDENDES 2018

| | En XOF | DPA 2018 | DPA 2017 | Var | Date d'AGO | Date de détachement | Date de paiement |
|-------------------------|---------------------------|----------|----------|-----------|------------|---------------------|------------------|
| TEL. | SONATEL SN | 1 667 | 1 667 | 0,0% | 17/04/2019 | 09/05/2019 | 14/05/2019 |
| | ONATEL BF | 468 | 416 | 12,5% | 18/04/2019 | 28/05/2019 | 01/06/2019 |
| BANQUES | BICI CI | - | - | - | - | - | - |
| | BANK OF AFRICA BN | 438 | 438 | -0,1% | 23/04/2019 | 17/05/2019 | 22/05/2019 |
| | BANK OF AFRICA BF | 418 | 409 | 2,2% | 02/04/2019 | 29/04/2019 | 02/05/2019 |
| | BANK OF AFRICA CI | 340 | 328 | 3,7% | 10/04/2019 | 16/05/2019 | 20/05/2019 |
| | BANK OF AFRICA ML | 291 | 312 | -6,7% | 20/04/2019 | 29/05/2019 | 03/06/2019 |
| | BANK OF AFRICA NG | 415 | 408 | 1,7% | 05/04/2019 | 23/05/2019 | 27/05/2019 |
| | BANK OF AFRICA SN | - | - | - | - | - | - |
| | CORIS BANK INTERNATIONAL | 459 | 384 | 19,6% | 25/04/2019 | 02/07/2019 | 05/07/2019 |
| | ECOBANK CI | 268 | 410 | -34,6% | 16/04/2019 | 10/05/2019 | 15/05/2019 |
| | ECOBANK TRANS. INCORP. TG | 0 | 0 | - | 25/04/2019 | - | - |
| | NSIA BANQUE CI | 216 | 518 | -58,3% | 28/05/2019 | - | A définir |
| | ORAGROUP TOGO | 61 | 53 | 15,1% | 23/05/2019 | - | A définir |
| | SOCIETE GENERALE CI | 225 | 645 | -65,1% | - | - | - |
| | SIB CI | 280 | 210 | 33,3% | 26/04/2019 | - | A définir |
| | AGRICULTURE | PALM CI | - | - | - | - | - |
| SICOR CI | | - | - | - | - | - | - |
| SOGB CI | | 240 | 480 | -50,0% | 14/06/2019 | - | A définir |
| SAPH CI | | 0 | 87 | -87 FCFA | 08/05/2019 | - | - |
| SUCRIVOIRE CI | | 0 | 80 | -80 FCFA | 03/05/2019 | - | - |
| DISTRIBUTION & SERVICES | CIE CI | 80 | 36 | +44 FCFA | - | - | A définir |
| | SODE CI | 300 | 300 | 0,0% | 22/05/2019 | - | - |
| | SERVAIR ABIDJAN | 183 | 110 | 66,4% | 28/03/2019 | 25/04/2019 | A définir |
| | BERNABE CI | - | - | - | - | - | - |
| | CFAO CI | 35 | 11 | +24 FCFA | 11/06/2019 | - | A définir |
| | TRACTAFRIC MOTORS CI | - | - | - | - | - | - |
| | VIVO ENERGY CI | - | - | - | - | - | - |
| | TOTAL CI | - | - | - | - | - | - |
| | TOTAL SN | 117 | 62 | 88,7% | - | - | A définir |
| | BOLLORE TL CI | 185 | 202 | -8,4% | 09/05/2019 | - | A définir |
| INDUSTRIE | SICABLE CI | 83 | 111 | -25,2% | 05/04/2019 | - | A définir |
| | FILTISAC CI | 119 | 179 | -33,5% | - | - | A définir |
| | NEI-CEDA CI | 0 | 0 | - | 29/05/2019 | - | - |
| | NESTLE CI | - | - | - | - | - | - |
| | CROWN SIEM CI | - | - | - | - | - | - |
| | AIR LIQUIDE CI | - | - | - | - | - | - |
| | SOLIBRA CI | 1 520 | 2 580 | -41,1% | 24/04/2019 | - | A définir |
| | SMB CI | 996 | 500 | +496 FCFA | - | - | A définir |
| | SITAB CI | - | - | - | - | - | - |
| | UNILEVER CI | 0 | 0 | - | - | - | - |
| AUTRES | UNIWAX CI | - | - | - | - | - | - |
| | SETAO CI | - | - | - | - | - | - |
| | ALIOS FINANCE (SAFCA CI) | - | - | - | - | - | - |
| | MOVIS CI | - | - | - | - | - | - |

Attijari Global Research
Daouda Bamba
+225 (0) 97 97 08 25

Directeur Général
Mohamed Lemridi
+225 (0) 07 80 68 68

Gérant de Portefeuille
Jean-Jacques Bali Birba
+225 (0) 77 29 86 06

Chargé Clientèle Institutionnelle
Bakary Diakité
(+225) 48 03 45 01



Attijari
Global Research